



SENADO FEDERAL

Secretaria de Infraestrutura – SINFRA

Código SINFRA SF-00001	Grande Área Serviços de Apoio	Categoria Serviços Técnicos	Unidade: hh	Composição: Mão-de-Obra
Descrição Engenheiro(a) /Arquiteto(a) júnior			Versão: v02	

Descrição Detalhada:

Disponibilização de engenheiro(a)/arquiteto(a) júnior para realização de levantamentos de materiais, execução de medições e vistoria diária das obras

Esse(a) profissional deverá:

- 1) Assumir direta e pessoalmente a responsabilidade pela execução dos serviços de engenharia/arquitetura realizados dentro de sua especialidade (arquitetura, civil, elétrica ou mecânica) e subscrever todos os Relatórios de Medição (RM), devendo, durante a vigência contratual, instruir, conferir e garantir a qualidade técnica das intervenções Contratadas.
- 2) Permanecer sempre à disposição para atender a Fiscalização por meio de telefone e de reuniões presenciais, para esclarecimentos e assistência rotineiros sobre o andamento dos serviços e sobre eventuais dúvidas técnicas que possam surgir.
- 3) Encarregar-se diretamente da observância das normas técnicas aplicáveis e das especificações do edital e todos os seus anexos.
- 4) Controlar e manter atualizados o Cronograma Físico da Obra, Estrutura Analítica do Projeto – EAP (com Curva S), Relatório Diário de Obras (RDO), Tabela de Recursos, Formulário de Solicitação de Mudança, supervisionar segurança e aspectos ambientais da obra. Caso a Fiscalização solicite alteração nos documentos, a Contratada deverá fazê-la no prazo de 3 (três) dias úteis. A apropriação das horas de Engenheiro(a)/Arquiteto(a) será definida pela Fiscalização do Senado Federal.

Materiais:

n/a

Serviços:

n/a

Atividades e Responsabilidades:

Esse(a) profissional será responsável inclusive pela(o):

- 1)Supervisão, coordenação e Fiscalização do bom andamento dos serviços da Contratada;
- 2)Supervisão de todas as atividades de almoxarifado, devendo assegurar o fluxo adequado de materiais e mão de obra para conclusão a tempo dos serviços contratados.
- 3)Definição, avaliação e modificar as rotinas de trabalho dos operários, determinando e supervisionando as ações ordinárias e emergenciais corretivas
- 4)Fiscalização do uso e distribuição das ferramentas, materiais, uniformes e EPI/EPC;
- 5)Fiscalização da disciplina, apresentação pessoal e frequência dos funcionários da Contratada;
- 6)Fiscalização do atendimento pelos funcionários da Contratada às normas técnicas, legais e administrativas;





SENADO FEDERAL

Secretaria de Infraestrutura – SINFRA

- 7) Conhecimento e leitura de pranchas gráficas de arquitetura e de instalações prediais; e
8) Conhecimento das leis trabalhistas aplicáveis às categorias funcionais previstas neste certame.

Qualificação:

A qualificação e experiência mínimas exigidas do(a) Engenheiro(a)/Arquiteto(a) Júnior será:

- 1) Graduação superior plena nas áreas de Arquitetura e Urbanismo ou Engenharia (Civil, Elétrica ou Mecânica ou habilitações equivalentes, nos termos da Resolução, e conforme solicitação do Senado Federal e serviço a ser executado), com diploma de curso reconhecido pelo MEC, conforme indicação pelo Senado Federal;
 - 2) Registro Profissional junto ao CREA ou CAU, como Engenheiro(a) ou Arquiteto(a);
 - 3) Seis (6) meses de experiência como Engenheiro(a) ou Arquiteto(a), comprovada em carteira de trabalho ou por certidões de acervo técnico emitidas pelo CREA ou CAU; e
 - 4) Cursos NR 10 – Curso básico (carga horária de 40 horas), NR 33 – Curso da Modalidade Trabalhador Autorizado, e NR 35 – Curso Básico, com programa definidos pelo Ministério do Trabalho e Emprego - MTE. Os certificados de conclusão desses 3 (três) cursos para esse(a) profissional poderão ser apresentados em até 30 (trinta) dias contados do início dos serviços.
- A Contratada deve comprovar o vínculo do(a) Engenheiro(a)/Arquiteto(a) Júnior ao seu quadro de funcionários(as) através de contrato social em que conste o(a) profissional como sócio(a) da Contratada; carteira de trabalho (CTPS), ficha de registro de empregado ou contrato de prestação de serviço, em que conste a Contratada como contratante.

Observações:

n/a

Critérios e Condições:

Critérios de acionamento: No caso da ARP, o(a) Engenheiro(a)/Arquiteto(a) Júnior deve ter suas atividades vinculadas às intervenções Contratadas no âmbito desse Registro de Preços, sendo vedada sua atuação em quaisquer outras atividades no Senado Federal dissociadas desse Registro de Preços. Nos casos de Contratos específicos, o(a) Engenheiro(a)/Arquiteto(a) Júnior deve ter suas atividades vinculadas ao Contrato, sendo vedada sua atuação em quaisquer outras atividades no Senado Federal dissociadas desse Contrato.

Critério de medição: As horas trabalhadas do(a) Engenheiro(a)/Arquiteto(a) júnior serão pagas conforme o avanço no cronograma físico-financeiro da obra no período entre a medição apresentada e a última medição paga.

Exemplo: Se, entre as medições, a obra avançou 10% no cronograma físico-financeiro (desconsideradas as horas de Engenheiro(a)/Arquiteto(a) Júnior e de Mestre de Obras), poderão ser pagos 10% do total de horas Contratadas para Engenheiro(a)/Arquiteto(a) júnior, limitados ao total de horas totais Contratadas.

O total de horas trabalhadas pagas não poderá exceder o total de horas de trabalho Contratadas.

O avanço do cronograma físico-financeiro não constitui garantia de pagamento das horas de Engenheiro(a)/Arquiteto(a) júnior. Para fazer jus ao pagamento, a Contratada deve manter esses(as) profissionais presentes na(s) obra(s) para as quais foram designados(as), desempenhando o trabalho para o qual foram contratados(as).

Unidade de Medição: por hora de serviço.



**SENADO FEDERAL**

Secretaria de Infraestrutura – SINFRA

Detalhe Gráfico:

n/a

Tabela:

n/a

Vida útil: n/a**Referências Normativas:**

NR 6 - Equipamento de Proteção Individual - EPI

NR 33 - Segurança e Saúde nos Trabalhos em Espaços Confinados

NR 35 - Trabalho em altura

Referência Comercial:

n/a

Referência Externa:

n/a





SENADO FEDERAL

Secretaria de Infraestrutura – SINFRA

Código SINFRA SF-00002	Grande Área Serviços de Apoio	Categoria Serviços Técnicos	Unidade: hh	Composição: Mão-de-Obra
Descrição Mestre de obras			Versão: v02	

Descrição Detalhada:

O(a) mestre de obras tem a função de:

- 1) Coordenar e supervisionar equipes de trabalho multiprofissionais, incluindo oficiais e ajudantes, em função da complexidade de cada caso;
- 2) Controlar padrões produtivos de obras e administrar os cronogramas das mesmas;
- 3) Gerenciar as atribuições determinadas pelos(as) superiores e pela Fiscalização;
- 4) Analisar e discutir com o(a) superior detalhes e instruções técnicas do projeto a ser executado;
- 5) Conferir os materiais de construção e orientar a sua correta aplicação;
- 6) Participar da instalação do canteiro de obras, definindo locais físicos conforme projeto, compor equipes, distribuir tarefas e acompanhar a realização das mesmas;
- 7) Monitorar padrões de qualidade da construção, verificar especificações dos materiais utilizados no canteiro de obras, bem como as condições de armazenagem;
- 8) Ler projetos técnicos de arquitetura, estrutura e instalações prediais;
- 9) Interpretar e aplicar os cronogramas físicos;
- 10) Elaborar cronogramas e relatórios de atividades;
- 11) Verificar as características da obra ou serviço, examinando planta e especificações, como orientação para melhor forma de execução dos trabalhos;
- 12) Comunicar aos superiores e à Fiscalização qualquer anormalidade durante o cumprimento das ordens de serviço;
- 13) Prestar assistência aos fiscais de contratos, incluindo os de obras e serviços de engenharia, em atividades pertinentes à sua área de atuação.
- 14) Zelar pela manutenção, limpeza, conservação, guarda e controle de todo o material, aparelhos, equipamentos e de seu local de trabalho, observando normas de segurança do trabalho; e
- 15) Executar outras tarefas compatíveis com as exigências para o exercício da função.

A Contratada deverá manter um Mestre de Obras no Senado Federal, ficando à disposição para dirimir possíveis dúvidas das obras em andamento.

Materiais:

n/a

Serviços:

n/a

Atividades e Responsabilidades:

n/a

Qualificação:





SENADO FEDERAL

Secretaria de Infraestrutura – SINFRA

A qualificação e experiência mínimas exigidas do(a) Mestre de Obras será:

- 1) Ensino Fundamental Completo.
- 2) Experiência Mínima de 6 (seis) meses como Mestre de Obras, comprovada em Carteira de Trabalho.

A Contratada deve comprovar o vínculo do(a) Mestre de Obras ao seu quadro de funcionários(as) através de registro em Carteira de Trabalho.

Observações:

n/a

Critérios e Condições:

Critério de medição: As horas trabalhadas do(a) Mestre de Obras serão pagas conforme o avanço no cronograma físico-financeiro da obra no período entre a medição apresentada e a última medição paga. Exemplo: Se, entre as medições, a obra avançou 10% no cronograma físico-financeiro (desconsideradas as horas de Engenheiro(a)/Arquiteto(a) Júnior e de Mestre de Obras), poderão ser pagos 10% do total de horas Contratadas para Mestre de Obras, limitados ao total de horas totais Contratadas.

O total de horas trabalhadas pagas não poderá exceder o total de horas de trabalho Contratadas.

O avanço do cronograma físico-financeiro não constitui garantia de pagamento das horas de Mestre de Obras. Para fazer jus ao pagamento, a Contratada deve manter esse(a) profissional presente na(s) obra(s) para as quais foi designado(a), desempenhando o trabalho para o qual foi contratado(a).

Unidade de Medição: por hora de serviço.

Detalhe Gráfico:

n/a

Tabela:

n/a

Vida útil: n/a

Referências Normativas:

n/a

Referência Comercial:

n/a

Referência Externa:

n/a





SENADO FEDERAL

Secretaria de Infraestrutura – SINFRA

Código SINFRA SF-00004	Grande Área Serviços de Apoio	Categoria Serviços Técnicos	Unidade: un	Composição: Serviço (Mat + MO)
Descrição Projetos de segurança do trabalho			Versão: v02	

Descrição Detalhada:

Elaboração de projetos e documentações (análise de risco, permissões de trabalho, entre outros) referentes à segurança do trabalho de serviços a serem realizados, quando solicitado pelo Senado Federal, de forma a atender às normas regulamentadoras do trabalho vigentes. Os projetos e documentações poderão, a critério do Senado Federal, incluir mais de uma intervenção, não representando por isso, majoração no valor do serviço.

O serviço será acionado em caso de projetos de segurança do trabalho que envolvam atividades que exijam cuidados especiais não contornáveis, incluindo trabalho em altura e/ou trabalho em espaços confinados.

Diretrizes:

Os projetos de segurança do trabalho deverão dotar o local da execução dos serviços dos equipamentos de proteção coletiva (EPC) necessários para resguardar a incolumidade física dos funcionários da própria Contratada e dos servidores e usuários do Senado Federal, além de especificar os equipamentos de proteção individual (EPI) necessários para cada serviço, atendendo especialmente o disposto nas normas NR 6 - Equipamento de Proteção Individual - EPI, NR 10 - Segurança em Instalações e Serviços em Eletricidade, NR 18 - Condições e meio ambiente e meio ambiente de trabalho na indústria da construção, NR 35 - Trabalho em altura, sem prejuízo das demais normas regulamentadoras aplicáveis. Como lista exemplificativa, deverão constar, de acordo com o serviço a ser realizado, os seguintes projetos e detalhamentos:

- projetos dos equipamentos temporários para transporte vertical de material;
- projetos de andaimes;
- projeto de linha de vida;
- projeto dos pontos de ancoragem, indicando cada local de instalação;
- projeto de isolamento e sinalização do perímetro da obra;
- projeto de guarda-corpo e fechamento de aberturas em laje;
- detalhamento de uso para as passarelas móveis do telhado (indicação da passarela para o caso específico, locais e orientações de uso).
- especificação dos EPIs a serem utilizados na realização dos serviços;

Na elaboração dos projetos de segurança do trabalho deverá considerar os itens existentes no caderno de especificações.

A apresentação gráfica dos projetos deverá ser desenvolvida em softwares, aplicativos das áreas de engenharia e arquitetura, entregues em meio digital e uma cópia impressa. As folhas serão numeradas, tituladas, datadas, com controle de revisões e identificação do autor do projeto de acordo com o modelo a ser disponibilizado pelo Senado Federal. O tamanho das folhas deve seguir as normas (ABNT NBR 10068 - Folha de desenho – Leiaute e dimensões / ABNT NBR 10582 -





SENADO FEDERAL

Secretaria de Infraestrutura – SINFRA

Apresentação da folha para desenho técnico / ABNT NBR 13142 - Desenho técnico – Dobramento de cópia) e convenções usuais referentes às folhas para representação de desenhos técnicos. As normas em vigor, editadas pela ABNT, adotam a sequência “A” de folhas: A0 (841mm x 1189mm), A1 (594mm x 841mm), A2 (420mm x 594mm), A3 (297mm x 420 mm), A4 (210mm x 297mm) – largura (mm) x altura (mm).

Materiais:

n/a

Serviços:

Além das demais atividades descritas, compete ao(s) profissional(is) de Engenharia de Segurança do Trabalho responsável(is) técnico(s) pelo desenvolvimento dos Projetos de Segurança do Trabalho:

- 1) Acompanhar in loco a implantação dos Projetos de Segurança do Trabalho desenvolvidos;
- 2) Promover as alterações necessárias no Projeto de Segurança do Trabalho, conforme situações encontradas em obra; e
- 3) Dirimir dúvidas, complementar informações técnicas, e auxiliar na implantação das medidas de segurança do trabalho propostas nos Projetos.

A demanda de tais atividades pela Fiscalização não gerará obrigações adicionais para o Senado Federal, com seus custos devendo estar previstos no escopo das atividades dos Projetos de Segurança do Trabalho.

Atividades e Responsabilidades:

n/a

Qualificação:

n/a

Observações:

Condições de acionamento: Este item poderá ser acionado somente nos casos em que a elaboração dos projetos de segurança de trabalho demande mais do que 20 horas de trabalho técnico de Engenheiro(a) de Segurança do Trabalho, a critério do Senado Federal.

Prazos: A Contratada deverá entregar os documentos e projetos de segurança do trabalho para aprovação da Fiscalização em até 05 (cinco) dias úteis após a emissão da Ordem de Serviço, juntamente com Anotação de Responsabilidade Técnica (ART) relativa aos projetos de segurança do trabalho. Caso a Fiscalização solicite alteração nos documentos, a Contratada deverá fazê-la no prazo de 3 (três) dias úteis.

Critérios e Condições:

Unidade de Medição: por un (documentação de segurança do trabalho aprovada pela Fiscalização).

Detalhe Gráfico:

n/a

Tabela:



**SENADO FEDERAL**

Secretaria de Infraestrutura – SINFRA

n/a

Vida útil: n/a**Referências Normativas:**

NR 1 - Disposições Gerais

NR 6 - Equipamento de Proteção Individual - EPI

NR 10 - Segurança em Instalações e Serviços em Eletricidade

NR 18 - Condições e meio ambiente e meio ambiente de trabalho na indústria da construção

NR 33 - Segurança e Saúde nos Trabalhos em Espaços Confinados

NR 35 - Trabalho em altura

ABNT NBR 10068 - Folha de desenho – Leiaute e dimensões

ABNT NBR 10582 - Apresentação da folha para desenho técnico

ABNT NBR 13142 - Desenho técnico – Dobramento de cópia

ABNT NBR 16577:2017 - Espaço Confinado — Prevenção de Acidentes, Procedimentos e Medidas de Proteção

A elaboração de todos os projetos obedecerá rigorosamente às normas Regulamentadoras do MTE, da ABNT, do Governo do Distrito Federal, do Corpo de Bombeiros, da Vigilância Sanitária, da concessionária de energia elétrica local e dos demais órgãos competentes. A substituição na adoção de norma da ABNT por norma internacional somente poderá ser procedida mediante justificativa e após o expresse consentimento da Contratante.

Referência Comercial:

n/a

Referência Externa:

n/a





SENADO FEDERAL

Secretaria de Infraestrutura – SINFRA

Código SINFRA SF-00005	Grande Área Serviços de Apoio	Categoria Serviços Preliminares	Unidade: m³	Composição: Serviço (Mat + MO)
Descrição Demolição de alvenarias			Versão: v02	

Descrição Detalhada:

Demolição de alvenarias, incluindo os seus respectivos revestimentos.

Materiais:

n/a

Serviços:

As demolições, quando necessárias, serão realizadas conforme indicado em projeto. Serão realizadas dentro da mais perfeita técnica, tomados os devidos cuidados de forma a se evitarem danos ao Senado ou a terceiros.

Preparação do Serviço:

Antes de se iniciar a demolição:

- 1) Caberá à Contratada realizar inspeção na área a ser demolida para a verificação de instalações existentes, mediante equipamento próprio de localização eletrônica de tubos e cabos de radiodetecção. Caso seja verificada a existência de instalações não previstas, a Fiscalização deve ser notificada antes da execução do serviço.
- 2) As instalações de energia elétrica, água, esgoto, drenagem ou outras, existentes na parede, devem ser desligadas / isoladas. Caberá à Contratada se certificar de que tais instalações estão desligadas ou isoladas e solicitar à Fiscalização ações no sentido de providenciar os desligamentos ou isolações.
- 3) Devem ser removidos os vidros, ripados, estuques e quaisquer outros elementos frágeis. 4) O Responsável Técnico da Contratada deverá se certificar que a mesma não comprometerá a estabilidade e segurança da parte remanescente.

Proteção do mobiliário: Todo o mobiliário, o piso, ou quaisquer elementos devem ser protegidos ou retirados do local. A Contratada se responsabilizará por quaisquer danos causados durante a execução do serviço ao mobiliário, revestimentos existentes, elementos construtivos, ou outros elementos existentes no local.

Execução da demolição: Toda demolição deverá ser programada e acompanhada pelo Responsável Técnico da Contratada e, caso este julgue necessário, por especialista em Segurança do Trabalho a expensas da Contratada. Os materiais das edificações, durante a demolição e remoção, devem ser previamente umedecidos.

Atividades e Responsabilidades:

n/a

Qualificação:



**SENADO FEDERAL**

Secretaria de Infraestrutura – SINFRA

n/a

Observações:

n/a

CrITÉRIOS e Condições:

CrITÉRIOS de Medição: Considerar-se-á o volume da alvenaria calculado antes da demolição.

Unidade de Medição: m³ (metro cúbico),**Detalhe Gráfico:**

n/a

Tabela:

n/a

Vida útil: n/a**Referências Normativas:**

n/a

Referência Comercial:

n/a

Referência Externa:

n/a





SENADO FEDERAL

Secretaria de Infraestrutura – SINFRA

Código SINFRA SF-00006	Grande Área Serviços de Apoio	Categoria Serviços Preliminares	Unidade: m³	Composição: Serviço (Mat + MO)
Descrição Demolição de concreto simples			Versão: v01	

Descrição Detalhada:

Demolição de concreto simples (não armado).

Materiais:

n/a

Serviços:

Será verificada em toda a área afetada pela demolição a existência de redes de instalações elétricas, água, esgoto, etc, com equipamento eletrônico. Para efetuar qualquer demolição, deverão ser devidamente isoladas as redes que interferem na área a ser demolida, como a elétrica, de água e esgoto, gás, águas pluviais, ar-condicionado, entre outras, além de removidos todos os vidros e elementos frágeis ou que possam causar quaisquer agravos à integridade física dos operários. As demolições a serem realizadas, conforme indicação nos projetos, deverão ser efetuadas dentro da mais perfeita técnica, tomados os devidos cuidados de forma a se evitarem danos aos operários e a terceiros. A utilização de martelo rompedor deverá ser previamente autorizada pela Fiscalização.

Atividades e Responsabilidades:

n/a

Qualificação:

n/a

Observações:

n/a

Critérios e Condições:

Critérios de Medição: Para o cálculo, considerar-se-á o volume do concreto a ser demolido, conforme projeto. Unidade de Medição: m3 (metro cúbico)

Detalhe Gráfico:

n/a

Tabela:

n/a

Vida útil: n/a





SENADO FEDERAL

Secretaria de Infraestrutura – SINFRA

Referências Normativas:

n/a

Referência Comercial:

n/a

Referência Externa:

n/a





SENADO FEDERAL

Secretaria de Infraestrutura – SINFRA

Código SINFRA SF-00007	Grande Área Serviços de Apoio	Categoria Serviços Preliminares	Unidade: m ²	Composição: Serviço (Mat + MO)
Descrição Demolição de contrapiso			Versão: v02	

Descrição Detalhada:

Demolição de camada de assentamento/contrapiso com uso de ponteiro, espessura até 4cm

Materiais:

n/a

Serviços:

Será verificada em toda a área afetada pela demolição a existência de redes de instalações elétricas, água, esgoto, etc, com equipamento eletrônico.

Para efetuar qualquer demolição, deverão ser devidamente isoladas as redes que interferem na área a ser demolida, como a elétrica, de água e esgoto, gás, águas pluviais, ar-condicionado, entre outras, além de removidos todos os vidros e elementos frágeis ou que possam causar quaisquer agravos à integridade física dos operários.

As demolições a serem realizadas, conforme indicação nos projetos, deverão ser efetuadas dentro da mais perfeita técnica, tomados os devidos cuidados de forma a se evitarem danos aos operários e a terceiros.

A utilização de martelo rompedor deverá ser previamente autorizada pela Fiscalização.

Atividades e Responsabilidades:

n/a

Qualificação:

n/a

Observações:

n/a

CrITÉRIOS e Condições:

CrITÉRIOS de Medição: Para o cálculo, considerar-se-á a área efetiva demolida. Unidade de Medição: m² (metro quadrado)

Detalhe Gráfico:

n/a

Tabela:

n/a





SENADO FEDERAL

Secretaria de Infraestrutura – SINFRA

Vida útil: n/a

Referências Normativas:

n/a

Referência Comercial:

n/a

Referência Externa:

n/a





SENADO FEDERAL

Secretaria de Infraestrutura – SINFRA

Código SINFRA SF-00008	Grande Área Serviços de Apoio	Categoria Serviços Preliminares	Unidade: m²	Composição: Serviço (Mat + MO)
Descrição Demolição de fechamento ou parede em gesso acartonado			Versão: v03	

Descrição Detalhada:

Demolição de fechamento ou parede em gesso acartonado.

Materiais:

n/a

Serviços:

As demolições, quando necessárias, serão realizadas conforme indicado em projeto. Serão realizadas dentro da mais perfeita técnica, tomados os devidos cuidados de forma a se evitarem danos ao Senado ou a terceiros.

Preparação do Serviço:

Antes de se iniciar a demolição:

- 1) Caberá à Contratada realizar inspeção na área a ser demolida para a verificação de instalações existentes, mediante equipamento próprio de localização eletrônica de tubos e cabos de radiodetecção. Caso seja verificada a existência de instalações não previstas, a Fiscalização deve ser notificada antes do início do serviço.
- 2) As instalações de energia elétrica, água, esgoto, drenagem ou outras, existentes na parede, devem ser desligadas / isoladas. Caberá à Contratada se certificar de que tais instalações estão desligadas ou isoladas e solicitar à Fiscalização ações no sentido de providenciar os desligamentos ou isolações.
- 3) Devem ser removidos os vidros, ripados, estuques e quaisquer outros elementos frágeis.
- 4) O Responsável Técnico da Contratada deverá se certificar que a mesma não comprometerá a estabilidade e segurança da parte remanescente.

Proteção do mobiliário: Todo o mobiliário, o piso, ou quaisquer elementos devem ser protegidos ou retirados do local. A Contratada se responsabilizará por quaisquer danos causados durante a execução do serviço ao mobiliário, revestimentos existentes, elementos construtivos, ou outros elementos existentes no local.

Execução da demolição: Toda demolição deverá ser programada e acompanhada pelo Responsável Técnico da Contratada e, caso este julgue necessário, por especialista em Segurança do Trabalho a expensas da Contratada. Os materiais das edificações, durante a demolição e remoção, devem ser previamente umedecidos.

Atividades e Responsabilidades:

n/a

Qualificação:



**SENADO FEDERAL**

Secretaria de Infraestrutura – SINFRA

n/a

Observações:

n/a

CrITÉrios e Condições:

CrITÉrios de Medição: Considerar-se-á(ão) a(s) superfície(s) da(s) divisória(s) calculadas antes da demolição. Unidade de Medição: m² (metro quadrado),

Detalhe Gráfico:

n/a

Tabela:

n/a

Vida útil: n/a**Referências Normativas:**

n/a

Referência Comercial:

n/a

Referência Externa:

n/a





SENADO FEDERAL

Secretaria de Infraestrutura – SINFRA

Código SINFRA SF-00009	Grande Área Serviços de Apoio	Categoria Serviços Preliminares	Unidade: m ²	Composição: Serviço (Mat + MO)
Descrição Demolição de forro			Versão: v03	

Descrição Detalhada:

Demolição de forros de todos os tipos, compreendendo a remoção completa da estrutura de sustentação e os fechamentos.

Materiais:

n/a

Serviços:

Será verificada em toda a área afetada pela demolição a existência de redes de instalações elétricas, água, esgoto, etc, com equipamento eletrônico.

Para efetuar qualquer demolição, deverão ser devidamente isoladas as redes que interferem na área a ser demolida, como a elétrica, de água e esgoto, gás, águas pluviais, ar-condicionado, entre outras, além de removidos todos os vidros e elementos frágeis ou que possam causar quaisquer agravos à integridade física dos operários.

As demolições a serem realizadas, conforme indicação nos projetos, deverão ser efetuadas dentro da mais perfeita técnica, tomados os devidos cuidados de forma a se evitarem danos aos operários e a terceiros. Todo o mobiliário, o piso, ou quaisquer elementos devem ser protegidos ou retirados do local. A Contratada se responsabilizará por quaisquer danos causados durante a execução do serviço ao mobiliário, revestimentos existentes, elementos construtivos, ou outros elementos existentes no local.

Atividades e Responsabilidades:

n/a

Qualificação:

n/a

Observações:

n/a

Critérios e Condições:

Critérios de Medição: Para o cálculo, será utilizada a área efetiva demolida, descontando-se a área de vazios existentes no forro até o limite de 2,0 m² em cada vão. **Unidade de Medição:** m² (metro quadrado).

Detalhe Gráfico:





SENADO FEDERAL
Secretaria de Infraestrutura – SINFRA

n/a

Tabela:

n/a

Vida útil: n/a

Referências Normativas:

n/a

Referência Comercial:

n/a

Referência Externa:

n/a





SENADO FEDERAL

Secretaria de Infraestrutura – SINFRA

Código SINFRA SF-00010	Grande Área Serviços de Apoio	Categoria Serviços Preliminares	Unidade: m	Composição: Serviço (Mat + MO)
Descrição Demolição de infraestrutura elétrica (eletrodutos, eletrocalhas, cabos)			Versão: v02	

Descrição Detalhada:

Demolição (remoção sem reaproveitamento) de eletrodutos, leitos, eletrocalhas e caixas de passagem embutidos ou aparentes, incluindo fiação e cabos.

Materiais:

n/a

Serviços:

Estão inclusos neste item a remoção, sem reaproveitamento (destrutivo) de infraestrutura elétrica e de dados, tais como: tubulações, eletrodutos, eletrocalhas, leitos.

O serviço também contempla todos os elementos que passam por essa infraestrutura, tais como: condutores elétricos, cabos de rede, cabos telefônicos, cabos de áudio, cabos coaxiais e semelhantes. Também haverá remoção de caixas de passagens, tomadas e outros elementos semelhantes associados a instalação removida.

O serviço também engloba a remoção de acessórios de montagem e fixação, como tirantes. Deverão ser previstos cuidados especiais para manutenção das condições existentes junto às paredes, divisórias, pisos, tetos, forros, revestimentos e fechamentos na área de intervenção.

Os rasgos em pisos e vedações estão contemplados neste serviço.

O material removido deverá ser descartado pela Contratada, ou a critério da Fiscalização, deverá ser entregue ao Senado Federal para leilão.

Atividades e Responsabilidades:

n/a

Qualificação:

n/a

Observações:

Este item deve ser quantificado pelo comprimento de infraestrutura removida, cuja remoção inclui todos os elementos internos a mesma, não devendo ser objeto de pagamento adicional.

Critérios e Condições:

Critérios de Medição: metro de infraestrutura removida, incluindo todos os elementos internos à infraestrutura, sem pagamento adicional. Exemplo: a medição para fins de pagamento pela



**SENADO FEDERAL**

Secretaria de Infraestrutura – SINFRA

remoção de um metro de eletroduto com 5 condutores internos ao eletroduto será de um metro, e englobará a remoção do eletroduto e dos 5 condutores. Unidade de Medição: metro

Detalhe Gráfico:

n/a

Tabela:

n/a

Vida útil: n/a**Referências Normativas:**

n/a

Referência Comercial:

n/a

Referência Externa:

n/a





SENADO FEDERAL

Secretaria de Infraestrutura – SINFRA

Código SINFRA SF-00011	Grande Área Serviços de Apoio	Categoria Serviços Preliminares	Unidade: m²	Composição: Serviço (Mat + MO)
Descrição Demolição de revestimento cerâmico, granito, mármore ou granitina			Versão: v02	

Descrição Detalhada:

Demolição de revestimento cerâmico, granito, mármore ou granitina em paredes e piso.

Materiais:

n/a

Serviços:

Será verificada em toda a área afetada pela demolição a existência de redes de instalações elétricas, água, esgoto, etc, com equipamento eletrônico.

Para efetuar qualquer demolição, deverão ser devidamente isoladas as redes que interferem na área a ser demolida, como a elétrica, de água e esgoto, gás, águas pluviais, ar-condicionado, entre outras, além de removidos todos os vidros e elementos frágeis ou que possam causar quaisquer agravos à integridade física dos operários.

As demolições a serem realizadas, conforme indicação nos projetos, deverão ser efetuadas dentro da mais perfeita técnica, tomados os devidos cuidados de forma a se evitarem danos aos operários e a terceiros.

A utilização de martelo rompedor deverá ser previamente autorizada pela Fiscalização.

Atividades e Responsabilidades:

n/a

Qualificação:

n/a

Observações:

n/a

CrITÉRIOS e Condições:

CrITÉRIOS de Medição: Para o cálculo, será utilizada a área efetiva demolida, descontando-se a área que exceder 2,0 m² em cada vão. Unidade de Medição: m² (metro quadrado).

Detalhe Gráfico:

n/a

Tabela:

n/a



**SENADO FEDERAL**

Secretaria de Infraestrutura – SINFRA

Vida útil: n/a**Referências Normativas:**

n/a

Referência Comercial:

n/a

Referência Externa:

n/a





SENADO FEDERAL
Secretaria de Infraestrutura – SINFRA

Código SINFRA SF-00012	Grande Área Serviços de Apoio	Categoria Serviços Preliminares	Unidade: m²	Composição: Serviço (Mat + MO)
Descrição Demolição de revestimento em argamassa			Versão: v02	

Descrição Detalhada:

Demolição de revestimento em argamassa de parede ou teto (emboço, reboco, chapisco).

Materiais:

n/a

Serviços:

Será verificada em toda a área afetada pela demolição a existência de redes de instalações elétricas, água, esgoto, etc, com equipamento eletrônico.

Para efetuar qualquer demolição, deverão ser devidamente isoladas as redes que interferem na área a ser demolida, como a elétrica, de água e esgoto, gás, águas pluviais, ar-condicionado, entre outras, além de removidos todos os vidros e elementos frágeis ou que possam causar quaisquer agravos à integridade física dos operários.

As demolições a serem realizadas, conforme indicação nos projetos, deverão ser efetuadas dentro da mais perfeita técnica, tomados os devidos cuidados de forma a se evitarem danos aos operários, a terceiros, e às estruturas e revestimentos adjacentes.

Após o serviço, a superfície do substrato deverá ficar pronta para o recebimento de novas camadas de revestimento.

Atividades e Responsabilidades:

n/a

Qualificação:

n/a

Observações:

n/a

Crítérios e Condições:

Crítérios de Medição: Para o cálculo, será utilizada a área efetiva demolida, descontando-se a área que exceder 2,0 m² em cada vão. Unidade de Medição: m² (metro quadrado).

Detalhe Gráfico:

n/a

Tabela:





SENADO FEDERAL
Secretaria de Infraestrutura – SINFRA

n/a

Vida útil: n/a

Referências Normativas:

n/a

Referência Comercial:

n/a

Referência Externa:

n/a





SENADO FEDERAL

Secretaria de Infraestrutura – SINFRA

Código SINFRA SF-00013	Grande Área Serviços de Apoio	Categoria Serviços Preliminares	Unidade: m	Composição: Serviço (Mat + MO)
Descrição Demolição de tubulação hidrossanitária embutida com conexões e acessórios			Versão: v02	

Descrição Detalhada:

Demolição de tubulação hidrossanitária embutida com conexões e acessórios.

Materiais:

n/a

Serviços:

A Contratada deverá executar a retirada de tubulações de instalação hidrossanitária embutidas nos locais indicados nos projetos de demolição, inclusive conexões e acessórios, devendo ao final, quando necessário, fazer o capeamento ou isolamento do ramal. Os entulhos provenientes da retirada deverão ser imediatamente removidos aos locais especificados pela Fiscalização. Os rasgos em pisos e vedações estão contemplados neste serviço.

Atividades e Responsabilidades:

n/a

Qualificação:

n/a

Observações:

n/a

Critérios e Condições:

Critérios de Medição: metro linear (m) de tubulação efetivamente retirada. Unidade de Medição: metro linear (m)

Detalhe Gráfico:

n/a

Tabela:

n/a

Vida útil: n/a

Referências Normativas:

n/a





SENADO FEDERAL
Secretaria de Infraestrutura – SINFRA

Referência Comercial:

n/a

Referência Externa:

n/a





SENADO FEDERAL

Secretaria de Infraestrutura – SINFRA

Código SINFRA SF-00014	Grande Área Serviços de Apoio	Categoria Serviços Preliminares	Unidade: m³	Composição: Serviço (Mat + MO)
Descrição Demolição em concreto armado			Versão: v03	

Descrição Detalhada:

Demolição em concreto armado

Materiais:

n/a

Serviços:

As demolições, quando necessárias, serão realizadas conforme indicado em projeto, detalhe ou Ordem de Serviço. Serão realizadas dentro da mais perfeita técnica, tomados os devidos cuidados de forma a se evitarem danos ao Senado ou a terceiros. Toda a área do serviço deverá ser isolada e sinalizada, conforme normas vigentes de segurança.

Inspeção prévia:

Antes de se iniciar a demolição, caberá à Contratada realizar inspeção na área a ser demolida para a verificação de instalações existentes, mediante equipamento próprio de localização eletrônica de tubos e cabos de radiodetecção. Caso seja verificada a existência de instalações, a Fiscalização deve ser notificada antes do início da demolição. Caso se verifique a presença de raízes que interferem na execução do pavimento, deverá se contatada a Fiscalização antes da danificação ou remoção das mesmas. Quaisquer outras interferências verificadas também deverão ser levadas a ciência da Fiscalização.

Isolamento de redes e instalações:

Antes de se iniciar a demolição, as instalações de energia elétrica, água, esgoto, drenagem ou outras, existentes na parede, devem ser desligadas / isoladas. Caberá à Contratada se certificar de que tais instalações estão desligadas ou isoladas e solicitar à Fiscalização providências no sentido de providenciar os desligamentos ou isolações. Antes da demolição, o(a) Responsável Técnico(a) da Contratada deverá se certificar que a mesma não comprometerá a estabilidade e segurança de elementos ou edificações nas áreas contíguas, ou causará danos ao patrimônio do Senado e de terceiros.

Programação e acompanhamento da demolição:

Toda demolição deverá ser programada e acompanhada pelo(a) Responsável Técnico(a) da Contratada e, caso este julgue necessário, por especialista em Segurança do Trabalho a expensas da Contratada.

Demolição do pavimento existente:

A demolição será realizada com martelo rompedor ou trator compacto com martelo rompedor, de modo a cumprir o cronograma da obra, do Programa de Manutenção ou o especificado na Ordem de Serviço. A demolição do pavimento existente deverá ser controlada para não afetar as placas





SENADO FEDERAL

Secretaria de Infraestrutura – SINFRA

adjacentes. Os limites das placas a serem demolidas deverão ser demarcados. As placas serão individualizadas das placas adjacentes que não serão demolidas mediante a realização de cortes com serra com disco diamantado ou perfuração seriada com serra-copo.

Realizada a limitação conforme indicado acima, as placas serão demolidas mecanicamente, com martetele elétrico ou pneumático, com sistema de controle de vibração, com peso adequado para o serviço. Quando a máquina estiver acionada, toda atenção deve estar voltada para ela. Aplicar apenas a pressão adequada na ferramenta. O pavimento será retirado até o nível da base ou do leito (caso o pavimento existente não tenha sido executado sobre base). O substrato (base ou leito) será avaliado pela Contratada com relação ao seu estado de conservação e à necessidade de recomposição. Tal avaliação será submetida à Fiscalização. Os entulhos serão descartados na forma estabelecida no item “Remoção de entulhos”.

Atividades e Responsabilidades:

n/a

Qualificação:

n/a

Observações:

n/a

Critérios e Condições:

Considerar-se-á a área efetivamente demolida. Unidade de Medição: m³ (metro cúbico)

Detalhe Gráfico:

n/a

Tabela:

n/a

Vida útil: n/a

Referências Normativas:

n/a

Referência Comercial:

n/a

Referência Externa:

n/a





SENADO FEDERAL

Secretaria de Infraestrutura – SINFRA

Código SINFRA SF-00015	Grande Área Serviços de Apoio	Categoria Serviços Preliminares	Unidade: un	Composição: Locação
Descrição Locação de caçambas			Versão: v02	

Descrição Detalhada:

Locação de caçambas incluindo o transporte e a disposição do entulho proveniente dos serviços executados no âmbito do contrato.

Materiais:

As caçambas devem possuir capacidade de 5 m³, em formato usual do mercado que facilite o lançamento do entulho, estar em bom estado físico, serem pintadas na sua parte exterior, livre de ferrugem e de extremidades pontiagudas ou cortantes, contar com faixas refletivas ao longo das quatro laterais externas e trazer o telefone de contato da empresa pelo qual se pode solicitar a substituição da caçamba.

Serviços:

A locação de caçamba terá duração de 10 (dez) dias corridos, ou até quando a caçamba estiver cheia, o que ocorrer primeiro. Caso a caçamba ainda esteja vazia ao término do prazo de 10 (dez) dias, a Contratada fará jus a receber uma locação de caçamba, a título de aluguel do equipamento disponibilizado.

A localização da caçamba no Complexo Arquitetônico do Senado Federal – CASF deve ser submetida previamente à aprovação da Fiscalização.

A retirada e colocação de caçambas deverá ser realizada de modo a causar o mínimo de transtorno possível ao funcionamento dos edifícios do Senado Federal, não sendo permitida, em princípio, das 08:00 às 18:00 nos dias úteis, exceto com a autorização da Fiscalização.

Caberá à Contratada a separação dos resíduos sólidos recicláveis, respeitando as normas ABNT pertinentes, bem como sua destinação, de forma a garantir que eles atinjam postos, cooperativas ou empresas de coleta (Critério de sustentabilidade ambiental, IN nº1/2010/MPOG, art. 6º, VI e VII). É de inteira responsabilidade da Contratada a destinação final dos entulhos, que deve estar de acordo com a Resolução CONAMA nº 307, de 05 de julho de 2002, demais normas e com a legislação local.

O descarte deve ser feito conforme as determinações do Comitê Gestor do Plano Integrado de Gerenciamento de Resíduos da Construção Civil e Volumosos – CORC/DF. A caçamba, a empresa e o veículo de transporte devem ser cadastrados.

Atividades e Responsabilidades:

n/a

Qualificação:





SENADO FEDERAL

Secretaria de Infraestrutura – SINFRA

n/a

Observações:

O serviço engloba a locação da caçamba, com remoção da caçamba e destinação adequada dos entulhos ao final do período de locação. O transporte do entulho da intervenção até a caçamba será remunerado separadamente.

Cada caçamba poderá receber o entulho de múltiplas intervenções Contratadas no âmbito do presente Registro de Preços, conforme a necessidade do Senado Federal.

Critérios e Condições:

Unidade de Medição: por unidade locada

Detalhe Gráfico:




Tabela:

n/a

Vida útil: n/a

Referências Normativas:

n/a

Referência Comercial:

Disk Caçamba - Geo Entulhos; ou similar

Referência Externa:

n/a





SENADO FEDERAL

Secretaria de Infraestrutura – SINFRA

Código SINFRA SF-00016	Grande Área Serviços de Apoio	Categoria Serviços Preliminares	Unidade: m²	Composição: Serviço (Mat + MO)
Descrição Remoção de armários			Versão: v02	

Descrição Detalhada:

Remoção de armários, para posterior reaproveitamento

Materiais:

n/a

Serviços:

A remoção dos armários deverá ser realizada de modo a causar o mínimo de transtorno possível ao funcionamento do SENADO FEDERAL (apartamentos e gabinetes), devendo ser utilizadas as saídas de serviço. Todos os armários retirados deverão ser transportados para local (dentro do CASF) designado pela Fiscalização, considerando o reaproveitamento das peças.

Caso a Contratada identifique danos no item a ser removido, a Contratada deverá informar sobre os danos imediatamente à Fiscalização, antes do início do serviço.

Danos causados durante a remoção do item serão de responsabilidade da Contratada e os ajustes ou, se for o caso, substituição parcial ou total do item deverão ser arcados pela Contratada.

Atividades e Responsabilidades:

n/a

Qualificação:

n/a

Observações:

n/a

Critérios e Condições:

Unidade de Medição: m² (metro quadrado) de armário.

Detalhe Gráfico:

n/a

Tabela:

n/a

Vida útil: n/a

Referências Normativas:





SENADO FEDERAL
Secretaria de Infraestrutura – SINFRA

n/a

Referência Comercial:

n/a

Referência Externa:

n/a





SENADO FEDERAL

Secretaria de Infraestrutura – SINFRA

Código SINFRA SF-00017	Grande Área Serviços de Apoio	Categoria Serviços Preliminares	Unidade: m ²	Composição: Serviço (Mat + MO)
Descrição Remoção de bancadas			Versão: v02	

Descrição Detalhada:

Remoção de bancadas em pedra (mármore, granito ou semelhante)

Materiais:

n/a

Serviços:

A remoção das bancadas, pias e lavatórios deverá ser realizada de modo a causar o mínimo de transtorno possível ao funcionamento do SENADO FEDERAL, devendo ser utilizadas as saídas de serviço para o transporte dos mesmos. Todas as bancadas retiradas deverão ser transportadas para local (dentro do CASF) designado pela Fiscalização.

Caso a Contratada identifique danos no item a ser removido, a Contratada deverá informar sobre os danos imediatamente à Fiscalização, antes do início do serviço.

Danos causados durante a remoção do item serão de responsabilidade da Contratada e os ajustes ou, se for o caso, substituição parcial ou total do item deverão ser arcados pela Contratada.

Atividades e Responsabilidades:

n/a

Qualificação:

n/a

Observações:

n/a

Critérios e Condições:

Unidade de Medição: m² (área de bancada removida e entregue à Fiscalização).

Detalhe Gráfico:

n/a

Tabela:

n/a

Vida útil: n/a

Referências Normativas:





SENADO FEDERAL
Secretaria de Infraestrutura – SINFRA

n/a

Referência Comercial:

n/a

Referência Externa:

n/a





SENADO FEDERAL

Secretaria de Infraestrutura – SINFRA

Código SINFRA SF-00018	Grande Área Serviços de Apoio	Categoria Serviços Preliminares	Unidade: un	Composição: Serviço (Mat + MO)
Descrição Remoção de batentes de madeira			Versão: v02	

Descrição Detalhada:

Remoção de batentes de madeira para posterior reaproveitamento.

Materiais:

n/a

Serviços:

Todo o serviço de retirada de batentes das portas deverá ser realizado de acordo com a norma ABNT NBR 15930 - Porta de madeira de edificação. Todos os batentes retirados deverão ser transportados para local (dentro do CASF) designado pela Fiscalização, considerando o reaproveitamento das peças.

Caso a Contratada identifique danos no item a ser removido, a Contratada deverá informar sobre os danos imediatamente à Fiscalização, antes do início do serviço.

Danos causados durante a remoção do item serão de responsabilidade da Contratada e os ajustes ou, se for o caso, substituição parcial ou total do item deverão ser arcados pela Contratada.

Atividades e Responsabilidades:

n/a

Qualificação:

n/a

Observações:

n/a

Critérios e Condições:

Unidade de Medição: un (unidade removida e entregue à Fiscalização).

Detalhe Gráfico:

n/a

Tabela:

n/a

Vida útil: n/a

Referências Normativas:





SENADO FEDERAL

Secretaria de Infraestrutura – SINFRA

ABNT NBR 15930 - Porta de madeira de edificação

Referência Comercial:

n/a

Referência Externa:

n/a





SENADO FEDERAL

Secretaria de Infraestrutura – SINFRA

Código SINFRA SF-00019	Grande Área Serviços de Apoio	Categoria Serviços Preliminares	Unidade: m	Composição: Serviço (Mat + MO)
Descrição Remoção de canaleta em alumínio			Versão: v02	

Descrição Detalhada:

Remoção, para reaproveitamento, de canaleta de alumínio (Dutotec), incluindo acessórios, fiação e cabos.

Materiais:

n/a

Serviços:

Estão inclusos neste item a remoção, para posterior aproveitamento de canaletas de alumínio para infraestrutura elétrica e de dados e seus acessórios.

O serviço também contempla todos os elementos que passam por essa infraestrutura, tais como: condutores elétricos, cabos de rede, cabos telefônicos, cabos de áudio, cabos coaxiais e semelhantes. Também haverá remoção de caixas de passagens, tomadas e outros elementos semelhantes associados a instalação removida.

O serviço também engloba a remoção de acessórios de montagem e fixação.

Deverão ser previstos cuidados especiais para manutenção das condições existentes junto às paredes, divisórias, pisos, tetos, forros, revestimentos e fechamentos na área de intervenção.

A Contratada deverá inspecionar o equipamento e notificar a Fiscalização em caso de danos antes do início da remoção.

O material removido deverá ser entregue ao Senado.

Atividades e Responsabilidades:

n/a

Qualificação:

n/a

Observações:

n/a

Critérios e Condições:

Critérios de Medição: metro de infraestrutura removida. Unidade de Medição: metro

Detalhe Gráfico:

n/a





SENADO FEDERAL
Secretaria de Infraestrutura – SINFRA

Tabela:

n/a

Vida útil: n/a

Referências Normativas:

n/a

Referência Comercial:

n/a

Referência Externa:

n/a





SENADO FEDERAL

Secretaria de Infraestrutura – SINFRA

Código SINFRA SF-00020	Grande Área Serviços de Apoio	Categoria Serviços Preliminares	Unidade: m²	Composição: Serviço (Mat + MO)
Descrição Remoção de carpete			Versão: v02	

Descrição Detalhada:

Remoção de revestimento têxtil com reaproveitamento.

Materiais:

n/a

Serviços:

Remoção de revestimento de piso de carpete têxtil (inclusive a cola) deverá ser realizada manualmente, sem a aplicação de produtos químicos. A aplicação de solvente será permitida apenas quando estritamente necessário para a execução do serviço. Os revestimentos, sempre que possível, deverão ser removidos no intuito de reaproveitamento.

Para efetuar qualquer remoção, deverão ser devidamente isoladas as redes que interfiram na área a ser demolida, como a elétrica, de água e esgoto, gás, águas pluviais, ar-condicionado, entre outras, além de removidos todos os vidros e elementos frágeis ou que possam causar quaisquer agravos à integridade física dos operários.

As remoções a serem realizadas, conforme indicação nos projetos, deverão ser efetuadas dentro da mais perfeita técnica, tomados os devidos cuidados de forma a se evitarem danos aos operários e a terceiros.

Os itens removidos deverão ser transportados para local (dentro do CASF) designado pela Fiscalização.

Atividades e Responsabilidades:

n/a

Qualificação:

n/a

Observações:

n/a

Critérios e Condições:

Critérios de Medição: Para o cálculo, será utilizada a área efetiva removida, descontando-se a área que exceder 2,0 m² em cada vão. Unidade de Medição: m² (metro quadrado).

Detalhe Gráfico:

n/a





SENADO FEDERAL
Secretaria de Infraestrutura – SINFRA

Tabela:

n/a

Vida útil: n/a

Referências Normativas:

n/a

Referência Comercial:

n/a

Referência Externa:

n/a





SENADO FEDERAL
Secretaria de Infraestrutura – SINFRA

Código SINFRA SF-00021	Grande Área Serviços de Apoio	Categoria Serviços Preliminares	Unidade: m	Composição: Serviço (Mat + MO)
Descrição Remoção de cortinas			Versão: v02	

Descrição Detalhada:

Remoção de cortinas para posterior reaproveitamento

Materiais:

n/a

Serviços:

O serviço de retirada de ferragens de porta deve ser feito de tal forma que o acabamento não seja danificado, tornando possível o reaproveitamento futuro.

Retirada de cortinas e acessórios de fixação e acabamento, com recomposição das áreas danificadas (furos e rasgos) na parede.

Todo o material retirado deverá ser transportado para local (dentro do CASF) designado pela Fiscalização, considerando o reaproveitamento das peças.

Caso a Contratada identifique danos no item a ser removido, a Contratada deverá informar sobre os danos imediatamente à Fiscalização, antes do início do serviço.

Danos causados durante a remoção do item serão de responsabilidade da Contratada e os ajustes ou, se for o caso, substituição parcial ou total do item deverão ser arcados pela Contratada.

Atividades e Responsabilidades:

n/a

Qualificação:

n/a

Observações:

n/a

CrITÉRIOS e Condições:

Unidade de Medição: m (metro linear) de cortina removida, independentemente da altura da mesma.

Detalhe Gráfico:

n/a

Tabela:

n/a



**SENADO FEDERAL**

Secretaria de Infraestrutura – SINFRA

Vida útil: n/a**Referências Normativas:**

n/a

Referência Comercial:

n/a

Referência Externa:

n/a





SENADO FEDERAL

Secretaria de Infraestrutura – SINFRA

Código SINFRA SF-00022	Grande Área Serviços de Apoio	Categoria Serviços Preliminares	Unidade: un	Composição: Serviço (Mat + MO)
Descrição Remoção de difusores, grelhas e acessórios de climatização			Versão: v02	

Descrição Detalhada:

Remoção de difusores, grelhas, suportes e demais acessórios de ventilação, exaustão e ar-condicionado, para posterior reaproveitamento

Materiais:

n/a

Serviços:

O serviço de remoção de difusores, grelhas, exaustores, suportes e demais acessórios dos sistemas de climatização deverá observar as seguintes diretrizes:

- 1) Previamente à remoção, a Contratada deverá verificar antes das remoções se há mau funcionamento ou defeito nos itens removidos, comunicando qualquer problema à Fiscalização.
- 2) Após as remoções os itens ficarão sob guarda e responsabilidade da Contratada até o momento da reinstalação. Alternativamente, caso determinado pela Fiscalização, eles deverão ser entregues em local indicado dentro do Complexo Arquitetônico do Senado Federal.
- 3) A remoção deverá ser feita de forma não-destrutiva, viabilizando o reaproveitamento. Todo cuidado deve ser tomado para não danificar o equipamento, seus acabamentos e acessórios.

Atividades e Responsabilidades:

n/a

Qualificação:

n/a

Observações:

n/a

CrITÉrios e Condições:

Este serviço será pago conforme a quantidade de itens removidos.

Detalhe Gráfico:

n/a

Tabela:

n/a



**SENADO FEDERAL**

Secretaria de Infraestrutura – SINFRA

Vida útil: n/a**Referências Normativas:**

n/a

Referência Comercial:

n/a

Referência Externa:

n/a





SENADO FEDERAL

Secretaria de Infraestrutura – SINFRA

Código SINFRA SF-00023	Grande Área Serviços de Apoio	Categoria Serviços Preliminares	Unidade: m²	Composição: Serviço (Mat + MO)
Descrição Remoção de divisória de mármore ou granito			Versão: v02	

Descrição Detalhada:

Remoção de divisória de mármore, granito ou semelhante

Materiais:

n/a

Serviços:

Todos os serviços de desmontagem e remoção de divisórias de mármore ou granito deverão ser feitos por mão de obra especializada, com devida utilização de equipamentos de segurança. Deverão estar previamente estabelecidos os locais para guarda dos materiais removidos. Os itens removidos deverão ser transportados para local (dentro do CASF) designado pela Fiscalização. Caso a Contratada identifique danos no item a ser removido, a Contratada deverá informar sobre os danos imediatamente à Fiscalização, antes do início do serviço. Danos causados durante a remoção do item serão de responsabilidade da Contratada e os ajustes ou, se for o caso, substituição parcial ou total do item deverão ser arcados pela Contratada.

Atividades e Responsabilidades:

n/a

Qualificação:

n/a

Observações:

n/a

Critérios e Condições:

Unidade de Medição: m² (metro quadrado) removido.

Detalhe Gráfico:

n/a

Tabela:

n/a

Vida útil: n/a

Referências Normativas:





SENADO FEDERAL

Secretaria de Infraestrutura – SINFRA

ABNT NBR 5682:1977 - Contratação, Execução e Supervisão de Demolições

Referência Comercial:

n/a

Referência Externa:

n/a





SENADO FEDERAL

Secretaria de Infraestrutura – SINFRA

Código SINFRA SF-00024	Grande Área Serviços de Apoio	Categoria Serviços Preliminares	Unidade: m ²	Composição: Serviço (Mat + MO)
Descrição Remoção de divisórias de MDF e gesso acartonado			Versão: v03	

Descrição Detalhada:

Remoção de fechamento ou divisória em MDF, gesso acartonado, naval ou semelhantes, típicas de áreas de escritório, para posterior reaproveitamento. Inclui a remoção de portas da divisória para posterior reaproveitamento.

Materiais:

n/a

Serviços:

Condições Gerais: As remoções, quando necessárias, serão realizadas conforme indicado em projeto, detalhe ou Ordem de Serviço. Serão realizadas dentro da mais perfeita técnica, tomados os devidos cuidados de forma a se evitarem danos ao Senado ou a terceiros.

Preparação do Serviço:

Antes de se iniciar a retirada:

- 1) Caberá à Contratada realizar inspeção na área a ser interferida para a verificação de instalações existentes, mediante equipamento próprio de localização eletrônica de tubos e cabos de radiodeteção. Caso seja verificada a existência de instalações não previstas, a Fiscalização deve ser notificada antes do início da retirada.
- 2) As instalações de energia elétrica, água, esgoto, drenagem ou outras, existentes na parede, devem ser desligadas / isoladas. Caberá à Contratada se certificar de que tais instalações estão desligadas ou isoladas e solicitar à Fiscalização ações no sentido de providenciar os desligamentos ou isolações.
- 3) Devem ser removidos os vidros, ripados, estuques e quaisquer outros elementos frágeis.
- 4) O Responsável Técnico da Contratada deverá se certificar que a mesma não comprometerá a estabilidade e segurança da parte remanescente.

Proteção do mobiliário: Todo o mobiliário, o piso, ou quaisquer elementos devem ser protegidos ou retirados do local.

A Contratada se responsabilizará por quaisquer danos causados durante a execução do serviço ao mobiliário, revestimentos existentes, elementos construtivos, ou outros elementos existentes no local.

Execução a retirada: Toda retirada deverá ser programada e acompanhada pelo Responsável Técnico da Contratada e, caso este julgue necessário, por especialista em Segurança do Trabalho a expensas da Contratada.

Caso a Contratada identifique danos no item a ser removido, a Contratada deverá informar sobre os danos imediatamente à Fiscalização, antes do início do serviço.





SENADO FEDERAL

Secretaria de Infraestrutura – SINFRA

Danos causados durante a remoção do item serão de responsabilidade da Contratada e os ajustes ou, se for o caso, substituição parcial ou total do item deverão ser arcados pela Contratada. Os itens removidos deverão ser transportados para local (dentro do CASF) designado pela Fiscalização.

Atividades e Responsabilidades:

n/a

Qualificação:

n/a

Observações:

n/a

CrITÉRIOS e Condições:

CrITÉRIOS de Medição: Considerar-se-á(ao) a(s) superfície(s) da(s) divisória(s) calculadas antes da retirada. Unidade de Medição: m² (metro quadrado)

Detalhe Gráfico:

n/a

Tabela:

n/a

Vida útil: n/a

Referências Normativas:

n/a

Referência Comercial:

n/a

Referência Externa:

n/a





SENADO FEDERAL

Secretaria de Infraestrutura – SINFRA

Código SINFRA SF-00025	Grande Área Serviços de Apoio	Categoria Serviços Preliminares	Unidade: m	Composição: Serviço (Mat + MO)
Descrição Remoção de dutos/tubulações			Versão: v02	

Descrição Detalhada:

Remoção de dutos/tubulações, para posterior aproveitamento.

Materiais:

n/a

Serviços:

O serviço de remoção de dutos e tubulações existentes consiste da retirada de dutos em chapa metálica e tubulações de água gelada instalados em local dentro do Complexo Arquitetônico do Senado Federal, conforme recomendações do manual do fabricante dos equipamentos existentes. O serviço inclui todos os materiais necessários à remoção dos dutos e tubulações, incluindo seus acessórios.

Os elementos removidos e devidamente identificados deverão ser transportados até localização dentro do Complexo Arquitetônico do Senado Federal definida pela Fiscalização.

Os elementos de fixação também devem ser removidos.

A remoção deve ser feita de tal forma que os dutos e acessórios não sejam danificados, viabilizando o seu reaproveitamento. Em caso de danos existentes, cabe a Contratada documentar e alertar a Fiscalização antes do início da remoção.

Atividades e Responsabilidades:

n/a

Qualificação:

n/a

Observações:

n/a

CrITÉRIOS e Condições:

Este serviço será pago conforme o comprimento linear de dutos e tubulações removidos.

Detalhe Gráfico:

n/a

Tabela:

n/a



**SENADO FEDERAL**

Secretaria de Infraestrutura – SINFRA

Vida útil: n/a**Referências Normativas:**

n/a

Referência Comercial:

n/a

Referência Externa:

n/a





SENADO FEDERAL

Secretaria de Infraestrutura – SINFRA

Código SINFRA SF-00026	Grande Área Serviços de Apoio	Categoria Serviços Preliminares	Unidade: m²	Composição: Serviço (Mat + MO)
Descrição Remoção de esquadrias metálicas			Versão: v02	

Descrição Detalhada:

Remoção de esquadrias metálicas, para posterior reaproveitamento.

Materiais:

n/a

Serviços:

Utilizar tela de proteção.

Deve ser feita por métodos manuais e progressivamente usando-se ferramentas específicas e apropriadas e/ou portáteis mecanizadas. Consultar as previsões meteorológicas. A remoção de entulhos provenientes de demolições, com retirada de elementos, deverá ser feita através de calhas com destinação apropriada externa ao ambiente em que está sendo executado o serviço. Os itens removidos deverão ser transportados para local (dentro do CASF) designado pela Fiscalização. Deverão ser considerados todos os fatores de risco para a execução deste serviço. Quanto à existência de materiais cortantes (vidros) e isolamento do entorno principalmente quando se tratar de elementos elevados. Antes de iniciar qualquer serviço de demolição, deve ser feito um exame detalhado e um levantamento da edificação e da estrutura.

Caso a Contratada identifique danos no item a ser removido, a Contratada deverá informar sobre os danos imediatamente à Fiscalização, antes do início do serviço.

Danos causados durante a remoção do item serão de responsabilidade da Contratada e os ajustes ou, se for o caso, substituição parcial ou total do item deverão ser arcados pela Contratada.

Atividades e Responsabilidades:

n/a

Qualificação:

n/a

Observações:

n/a

Critérios e Condições:

Unidade de Medição: m² (metro quadrado) de esquadria efetivamente removida.

Detalhe Gráfico:

n/a



**SENADO FEDERAL**

Secretaria de Infraestrutura – SINFRA

Tabela:

n/a

Vida útil: n/a**Referências Normativas:**

ABNT NBR 5682:1977 - Contratação, Execução e Supervisão de Demolições

Referência Comercial:

n/a

Referência Externa:

n/a





SENADO FEDERAL

Secretaria de Infraestrutura – SINFRA

Código SINFRA SF-00027	Grande Área Serviços de Apoio	Categoria Serviços Preliminares	Unidade: un	Composição: Serviço (Mat + MO)
Descrição Remoção de exaustor			Versão: v02	

Descrição Detalhada:

Remoção de exaustores ou ventiladores, para posterior reaproveitamento

Materiais:

n/a

Serviços:

O serviço de remoção de difusores/grelhas e de exaustores deverá observar as seguintes diretrizes: A Contratada deverá verificar antes das remoções se há mau funcionamento ou defeito nos itens a serem retirados, comunicando quaisquer problemas encontrados à Fiscalização.

Após as remoções os itens ficarão sob guarda e responsabilidade da Contratada até o momento da reinstalação. Alternativamente, caso determinado pela Fiscalização, eles deverão ser entregues em local indicado dentro do Complexo Arquitetônico do Senado Federal.

A remoção deverá ser feita de forma não-destrutiva, viabilizando o reaproveitamento. Todo cuidado deve ser tomado para não danificar o equipamento ou o acabamento.

O serviço também engloba a remoção de equipamentos como coifas ou insufladores mecânicos.

Atividades e Responsabilidades:

n/a

Qualificação:

n/a

Observações:

n/a

Critérios e Condições:

Este serviço será pago conforme a quantidade de itens removidos.

Detalhe Gráfico:

n/a

Tabela:

n/a

Vida útil: n/a





SENADO FEDERAL
Secretaria de Infraestrutura – SINFRA

Referências Normativas:

n/a

Referência Comercial:

n/a

Referência Externa:

n/a





SENADO FEDERAL
Secretaria de Infraestrutura – SINFRA

Código SINFRA SF-00028	Grande Área Serviços de Apoio	Categoria Serviços Preliminares	Unidade: un	Composição: Serviço (Mat + MO)
Descrição Remoção de fechadura/puxador de porta			Versão: v02	

Descrição Detalhada:

Remoção de ferragens de porta, para posterior reaproveitamento.

Materiais:

n/a

Serviços:

O serviço de retirada de ferragens de porta deve ser executado de forma que o acabamento não seja danificado, tornando possível o reaproveitamento futuro.

Todas as ferragens da porta devem ser removidas, incluindo fechaduras e puxadores. Elementos fixados no portal ou elementos estruturais (por exemplo, dobradiças) não serão removidos.

Todo o material retirado deverá ser transportado para local (dentro do CASF) designado pela Fiscalização, considerando o reaproveitamento das peças.

Caso a Contratada identifique danos no item a ser removido, a Contratada deverá informar sobre os danos imediatamente à Fiscalização, antes do início do serviço.

Danos causados durante a remoção do item serão de responsabilidade da Contratada e os ajustes ou, se for o caso, substituição parcial ou total do item deverão ser arcados pela Contratada.

Atividades e Responsabilidades:

n/a

Qualificação:

n/a

Observações:

n/a

CrITÉrios e Condições:

Unidade de Medição: un (unidade de serviço executado).

Detalhe Gráfico:

n/a

Tabela:

n/a



**SENADO FEDERAL**

Secretaria de Infraestrutura – SINFRA

Vida útil: n/a**Referências Normativas:**

n/a

Referência Comercial:

n/a

Referência Externa:

n/a





SENADO FEDERAL

Secretaria de Infraestrutura – SINFRA

Código SINFRA SF-00029	Grande Área Serviços de Apoio	Categoria Serviços Preliminares	Unidade: un	Composição: Serviço (Mat + MO)
Descrição Remoção de folha de porta e dobradiças / pivôs			Versão: v02	

Descrição Detalhada:

Remoção de folha de porta e dobradiças / pivôs, para posterior reaproveitamento.

Materiais:

n/a

Serviços:

O serviço de retirada de folha de porta e dobradiças / pivôs deve ser feito de tal forma que o acabamento não seja danificado, tornando possível seu reaproveitamento futuro.

Todo o material retirado deverá ser transportado para local (dentro do CASF) designado pela Fiscalização, considerando o reaproveitamento das peças.

Caso a Contratada identifique danos no item a ser removido, a Contratada deverá informar sobre os danos imediatamente à Fiscalização, antes do início do serviço.

Danos causados durante a remoção do item serão de responsabilidade da Contratada e os ajustes ou, se for o caso, substituição parcial ou total do item deverão ser arcados pela Contratada.

Atividades e Responsabilidades:

n/a

Qualificação:

n/a

Observações:

n/a

Critérios e Condições:

Unidade de Medição: un (unidade removida e entregue à Fiscalização).

Detalhe Gráfico:

n/a

Tabela:

n/a

Vida útil: n/a

Referências Normativas:





SENADO FEDERAL
Secretaria de Infraestrutura – SINFRA

n/a

Referência Comercial:

n/a

Referência Externa:

n/a





SENADO FEDERAL

Secretaria de Infraestrutura – SINFRA

Código SINFRA SF-00030	Grande Área Serviços de Apoio	Categoria Serviços Preliminares	Unidade: m²	Composição: Serviço (Mat + MO)
Descrição Remoção de laminado melamínico (LDAP), em PVC ou vinílico			Versão: v02	

Descrição Detalhada:

Remoção de revestimento em laminado melamínico (LDAP), em PVC ou vinílico, mecanicamente ou com aplicação de solvente.

Materiais:

n/a

Serviços:

A remoção de revestimento em laminado melamínico (LDAP), em PVC ou vinílico (inclusive a cola) deverá ser realizada manualmente, sem a aplicação de produtos químicos. A aplicação de solvente será permitida quando estritamente necessário para a execução do serviço. Os revestimentos, sempre que possível, deverão ser removidos no intuito de reaproveitamento. Para efetuar qualquer demolição, deverão ser devidamente isoladas as redes que interferem na área a ser demolida, como a elétrica, de água e esgoto, gás, águas pluviais, ar-condicionado, entre outras, além de removidos todos os vidros e elementos frágeis ou que possam causar quaisquer agravos à integridade física dos operários. As remoções a serem realizadas, conforme indicação nos projetos, deverão ser efetuadas dentro da mais perfeita técnica, tomados os devidos cuidados de forma a se evitarem danos aos operários e a terceiros.

Atividades e Responsabilidades:

n/a

Qualificação:

n/a

Observações:

n/a

CrITÉRIOS e Condições:

CrITÉRIOS de Medição: Para o cálculo, será utilizada a área efetiva removida, descontando-se a área que exceder 2,0 m² em cada vão. Unidade de Medição: m² (metro quadrado).

Detalhe Gráfico:

n/a



**SENADO FEDERAL**

Secretaria de Infraestrutura – SINFRA

Tabela:

n/a

Vida útil: n/a**Referências Normativas:**

n/a

Referência Comercial:

n/a

Referência Externa:

n/a





SENADO FEDERAL

Secretaria de Infraestrutura – SINFRA

Código SINFRA SF-00031	Grande Área Serviços de Apoio	Categoria Serviços Preliminares	Unidade: un	Composição: Serviço (Mat + MO)
Descrição Remoção de louças			Versão: v02	

Descrição Detalhada:

Remoção de louças (bacia, lavatório, cuba, pia, mictório, bidê, entre outros) para posterior reaproveitamento.

Materiais:

n/a

Serviços:

Todo o serviço deverá ser realizado de acordo com a norma ABNT NBR 8160:1999 - Sistemas prediais de esgoto sanitário - Projeto e execução. Os itens removidos deverão ser transportados para local (dentro do CASF) designado pela Fiscalização

Caso a Contratada identifique danos no item a ser removido, a Contratada deverá informar sobre os danos imediatamente à Fiscalização, antes do início do serviço.

Danos causados durante a remoção do item serão de responsabilidade da Contratada e os ajustes ou, se for o caso, substituição parcial ou total do item deverão ser arcados pela Contratada.

Atividades e Responsabilidades:

n/a

Qualificação:

n/a

Observações:

n/a

Critérios e Condições:

Unidade de Medição: un (unidade removida e entregue à Fiscalização).

Detalhe Gráfico:

n/a

Tabela:

n/a

Vida útil: n/a

Referências Normativas:





SENADO FEDERAL

Secretaria de Infraestrutura – SINFRA

ABNT NBR 8160:1999 - Sistemas prediais de esgoto sanitário - Projeto e execução

Referência Comercial:

n/a

Referência Externa:

n/a





SENADO FEDERAL

Secretaria de Infraestrutura – SINFRA

Código SINFRA SF-00032	Grande Área Serviços de Apoio	Categoria Serviços Preliminares	Unidade: un	Composição: Serviço (Mat + MO)
Descrição Remoção de luminária			Versão: v02	

Descrição Detalhada:

Remoção de luminária, para posterior reaproveitamento.

Materiais:

n/a

Serviços:

O serviço contempla a remoção de luminária e seus acessórios de forma não destrutiva, para posterior reaproveitamento. A remoção das luminárias deverá ser feita com o cuidado necessário para garantir sua integridade, a fim de que as luminárias possam ser reaproveitadas pelo Senado Federal.

A Contratada deverá documentar e avisar a Fiscalização sobre eventuais problemas e danos no equipamento antes da remoção. A remoção deverá ser feita com cuidado para não danificar a luminária.

O serviço não inclui recomposição de forro ou alvenaria. Todavia, a remoção de acessórios como suportes e acabamentos fazem parte do escopo.

A luminária deverá ser entregue a Fiscalização, em local no Complexo Arquitetônico do Senado Federal.

Deverá ser feita a limpeza do local e das luminárias e lâmpadas ao final dos serviços.

Atividades e Responsabilidades:

n/a

Qualificação:

n/a

Observações:

n/a

Critérios e Condições:

Critérios de Medição: luminária removida Unidade de Medição: peça

Detalhe Gráfico:

n/a

Tabela:



**SENADO FEDERAL**

Secretaria de Infraestrutura – SINFRA

n/a

Vida útil: n/a**Referências Normativas:**

ABNT NBR 5410 - Instalações Elétricas de Baixa Tensão

Referência Comercial:

n/a

Referência Externa:

n/a





SENADO FEDERAL

Secretaria de Infraestrutura – SINFRA

Código SINFRA SF-00033	Grande Área Serviços de Apoio	Categoria Serviços Preliminares	Unidade: un	Composição: Serviço (Mat + MO)
Descrição Remoção de metais e acessórios			Versão: v03	

Descrição Detalhada:

Remoção de metais e acessórios de áreas molhadas (torneiras, misturadores, acabamentos para descarga, chuveiros, duchas higiênicas, purificadores ou filtros de água, válvulas, toalheiros, papeleiras, cabides, saboneteiras e similares, assentos, grelhas para ralo, entre outros), para posterior reaproveitamento.

Materiais:

n/a

Serviços:

Todo o serviço deverá ser realizado de acordo com a norma ABNT NBR 8160:1999 - Sistemas prediais de esgoto sanitário - Projeto e execução. Os itens removidos deverão ser transportados para local (dentro do CASF) designado pela Fiscalização.

Caso a Contratada identifique danos no item a ser removido, a Contratada deverá informar sobre os danos imediatamente à Fiscalização, antes do início do serviço.

Danos causados durante a remoção do item serão de responsabilidade da Contratada e os ajustes ou, se for o caso, substituição parcial ou total do item deverão ser arcados pela Contratada.

Atividades e Responsabilidades:

n/a

Qualificação:

n/a

Observações:

n/a

CrITÉRIOS e Condições:

Unidade de Medição: un (unidade removida e entregue à Fiscalização).

Detalhe Gráfico:

n/a

Tabela:

n/a





SENADO FEDERAL

Secretaria de Infraestrutura – SINFRA

Vida útil: n/a

Referências Normativas:

ABNT NBR 8160:1999 - Sistemas prediais de esgoto sanitário - Projeto e execução

Referência Comercial:

n/a

Referência Externa:

n/a





SENADO FEDERAL

Secretaria de Infraestrutura – SINFRA

Código SINFRA SF-00034	Grande Área Serviços de Apoio	Categoria Serviços Preliminares	Unidade: m²	Composição: Serviço (Mat + MO)
Descrição Remoção de painéis de vidro temperado			Versão: v02	

Descrição Detalhada:

Remoção de painéis, divisórias ou esquadrias de vidro temperado, inclusive ferragens, para posterior reaproveitamento. Detalhamento – Materiais:

Materiais:

n/a

Serviços:

Utilizar tela de proteção.

Deve ser feita por métodos manuais e progressivamente usando-se ferramentas específicas e apropriadas e/ou portáteis mecanizadas.

Consultar as previsões meteorológicas. Os itens removidos deverão ser transportados para local (dentro do CASF) designado pela Fiscalização.

Deverão ser considerados todos os fatores de risco para a execução deste serviço. Quanto à existência de materiais cortantes (vidros) e isolamento do entorno principalmente quando se tratar de elementos elevados. Antes de iniciar qualquer serviço de demolição, deve ser feito um exame detalhado e um levantamento da edificação e da estrutura.

Caso a Contratada identifique danos no item a ser removido, a Contratada deverá informar sobre os danos imediatamente à Fiscalização, antes do início do serviço.

Danos causados durante a remoção do item serão de responsabilidade da Contratada e os ajustes ou, se for o caso, substituição parcial ou total do item deverão ser arcados pela Contratada.

Atividades e Responsabilidades:

n/a

Qualificação:

n/a

Observações:

n/a

Critérios e Condições:

Unidade de Medição: m² (metro quadrado) removido.

Detalhe Gráfico:

n/a



**SENADO FEDERAL**

Secretaria de Infraestrutura – SINFRA

Tabela:

n/a

Vida útil: n/a**Referências Normativas:**

ABNT NBR 5682:1977 - Contratação, Execução e Supervisão de Demolições

ABNT NBR 11706 - Vidros na construção civil

Referência Comercial:

n/a

Referência Externa:

n/a





SENADO FEDERAL

Secretaria de Infraestrutura – SINFRA

Código SINFRA SF-00035	Grande Área Serviços de Apoio	Categoria Serviços Preliminares	Unidade: metro quadrado	Composição: Serviço (Mat + MO)
Descrição Remoção de película			Versão: v03	

Descrição Detalhada:

Serviço de remoção de película, incluindo a limpeza da superfície do vidro.

Materiais:

n/a

Serviços:

O serviço deve ser executado cuidadosamente a fim se evitar danos ao vidro existente.

Levantar as bordas e tentar descolar em tiras. Se o filme for mais largo do que 30 a 60 cm, cortá-lo com cuidado em faixas com estas larguras.

Alternativamente, borrifar uma solução de água com amônia no filme, fixar um plástico ou jornais sobre o filme e, após uma a duas horas, levantar as bordas e arrancar o filme em tiras.

Limpar os resíduos de adesivo com um equipamento raspador usando uma solução de amônia e água.

O procedimento, quando necessário usar amônia ou outro componente que exale odor ou provoque desconforto deverá ser realizado após às 18:00 ou nos fins de semana, sempre de acordo com a FISCALIZAÇÃO.

Atividades e Responsabilidades:

n/a

Qualificação:

n/a

Observações:

n/a

CrITÉRIOS e Condições:

CrITÉrio de Medição: m² (metro quadrado) de superfície de película retirada.

Detalhe Gráfico:

n/a

Tabela:

n/a



**SENADO FEDERAL**

Secretaria de Infraestrutura – SINFRA

Vida útil: n/a**Referências Normativas:**

n/a

Referência Comercial:

n/a

Referência Externa:

n/a





SENADO FEDERAL

Secretaria de Infraestrutura – SINFRA

Código SINFRA SF-00036	Grande Área Serviços de Apoio	Categoria Serviços Preliminares	Unidade: m	Composição: Serviço (Mat + MO)
Descrição Remoção de persianas			Versão: v02	

Descrição Detalhada:

Compreende os serviços de remoção de persianas, para posterior reaproveitamento.

Materiais:

n/a

Serviços:

Os serviços de remoção de persianas devem compreender, no mínimo, as seguintes etapas:

- 1.Retirada da saia que cobre o trilho das persianas, levantando-a e puxando-a em direção ao centro da sala.
- 2.Soltura das travas que bloqueiam o trilho nos suportes de instalação, puxando-as e levantando-as. Alguns suportes têm travas que bastam ser puxadas para fora horizontalmente.
- 3.Deve-se levantar as persianas puxando-as pelo cordão ao longo do trilho, no caso de persianas horizontais. No caso de persianas verticais, deve-se arrastar todas persianas para uma ponta do trilho.
- 4.Deve-se puxar o trilho dos suportes de instalação para remover as persianas.
- 5.Desaperte os parafusos que prendem os suportes de instalação da parede usando uma chave de fenda ou chave phillips.

O serviço de remoção de persianas deve ser feito de tal forma que o acabamento não seja danificado, tornando possível o reaproveitamento futuro.

Todos os elementos da persiana devem ser removidos, executando-se os reparos necessários nas paredes, divisórias e demais elementos onde a persiana estava fixada.

Todo o material retirado deverá ser transportados para local (dentro do CASF) designado pela Fiscalização, considerando o reaproveitamento das peças.

Caso a Contratada identifique danos no item a ser removido, a Contratada deverá informar sobre os danos imediatamente à Fiscalização, antes do início do serviço.

Danos causados durante a remoção do item serão de responsabilidade da Contratada e os ajustes ou, se for o caso, substituição parcial ou total do item deverão ser arcados pela Contratada.

Atividades e Responsabilidades:

n/a

Qualificação:

n/a

Observações:



**SENADO FEDERAL**

Secretaria de Infraestrutura – SINFRA

n/a

Critérios e Condições:

Unidade de Medição: m (metro linear) de persiana removida, independentemente da altura da mesma.

Detalhe Gráfico:

n/a

Tabela:

n/a

Vida útil: n/a**Referências Normativas:**

n/a

Referência Comercial:

n/a

Referência Externa:

n/a





SENADO FEDERAL

Secretaria de Infraestrutura – SINFRA

Código SINFRA SF-00037	Grande Área Serviços de Apoio	Categoria Serviços Preliminares	Unidade: m ²	Composição: Serviço (Mat + MO)
Descrição Remoção de pintura ou textura			Versão: v02	

Descrição Detalhada:

Remoção química ou mecânica de pintura acrílica, PVA ou esmalte sintético existente, com a aplicação de gel removedor ou mediante processo de lixamento.

Materiais:

Removedor gel, com propriedade tixotrópica, agindo com interação química para descolar a película de tinta existente. O removedor não conterà componentes corrosivos e não será inflamável. Será capaz de remover películas em diferentes substratos, tais como madeiras, metais, cerâmicas e superfícies cimentícias.

Serviços:

Considerações Gerais: O procedimento será químico ou mecânico, conforme especificações abaixo. Caso haja necessidade, um procedimento pode ser realizado em complementação ao outro. Salvo indicação diversa no projeto, o serviço será realizado, preferencialmente, mediante remoção mecânica. Cabe, no entanto, à Contratada realizar verificação no local antes do início dos serviços e avaliar o procedimento adequado de acordo com o tipo de tinta ou textura, o substrato, o ambiente, etc. Tal avaliação será submetida à Fiscalização para deliberação.

Remoção química: O produto será preparado conforme orientações do fabricante e aplicado fartamente sobre a superfície. Antes da secagem do produto (3 a 5 minutos), remover a película e a tinta com espátula, repetindo o procedimento quantas vezes for necessário. Os resíduos devem ser totalmente retirados com pano ou papel toalha. Terminada a operação, limpar a superfície com thinner para não comprometer a secagem e aderência da nova pintura. A secagem deve ocorrer entre 3 e 5 horas. Salvo indicação diversa da Fiscalização, o serviço deverá ser realizado em horário não comercial.

Remoção Mecânica: A remoção mecânica será realizada com raspagem e lixamento mecânico ou manual da superfície, com lixa nº 60, até se atingir o substrato, retirando-se toda a camada de tinta. Para texturas, a remoção deve ser iniciada com uma espátula, seguida da raspagem e lixamento.

Atividades e Responsabilidades:

n/a

Qualificação:

n/a

Observações:



**SENADO FEDERAL**

Secretaria de Infraestrutura – SINFRA

n/a

Critérios e Condições:

Critérios de Medição: Para o cálculo, será utilizada a área efetiva removida, descontando-se a área que exceder 2,0 m² em cada vão. Unidade de Medição: m² (metro quadrado).

Detalhe Gráfico:

n/a

Tabela:

n/a

Vida útil: n/a**Referências Normativas:**

n/a

Referência Comercial:

Removedor químico: Striptizi Gel, fabricante: Montana Química S.A.

Referência Externa:

n/a





SENADO FEDERAL
Secretaria de Infraestrutura – SINFRA

Código SINFRA SF-00038	Grande Área Serviços de Apoio	Categoria Serviços Preliminares	Unidade: m²	Composição: Serviço (Mat + MO)
Descrição Remoção de placas de forro			Versão: v01	

Descrição Detalhada:

Remoção de placas de forro em PVC ou mineral

Materiais:

n/a

Serviços:

A remoção das placas de forro em PVC ou mineral deverá ser realizada manualmente. Os revestimentos, sempre que possível, deverão ser removidos no intuito de reaproveitamento. As placas devem ser removidas de tal forma que não sejam danificadas.

Atividades e Responsabilidades:

n/a

Qualificação:

n/a

Observações:

n/a

CrITÉRIOS e Condições:

CrITÉRIOS de Medição: área de forro, considerando-se, para o cálculo, a superfície inferior do mesmo. Unidade de Medição: m² (metro quadrado)

Detalhe Gráfico:

n/a

Tabela:

n/a

Vida útil: n/a

Referências Normativas:

n/a

Referência Comercial:

n/a





SENADO FEDERAL
Secretaria de Infraestrutura – SINFRA

Referência Externa:

n/a





SENADO FEDERAL

Secretaria de Infraestrutura – SINFRA

Código SINFRA SF-00039	Grande Área Serviços de Apoio	Categoria Serviços Preliminares	Unidade: un	Composição: Serviço (Mat + MO)
Descrição Remoção de quadros de elétricos ou de telecomunicações			Versão: v02	

Descrição Detalhada:

Remoção de quadros elétricos ou de telecomunicações, para posterior reaproveitamento.

Materiais:

n/a

Serviços:

O serviço de remoção de quadro elétrico consiste na remoção completa do quadro elétrico conforme boas práticas de engenharia, incluindo inclusive a desconexão de eletrodutos e eletrocalhas ao quadro, fixação do quadro a parede, desmontagem de todos os acessórios e conexões internas do quadro elétrico;

O serviço contempla a remoção de forma não destrutiva, para posterior reaproveitamento. A remoção deverá ser feita com o cuidado necessário para garantir sua integridade, a fim de que o quadro e seus componentes possam ser reaproveitados pelo Senado Federal.

Este item contempla a remoção de quadros elétricos de luz e força e telecomunicações, de embutir ou de sobrepor.

A Contratada deverá documentar e avisar a Fiscalização eventuais problemas e danos no equipamento antes da remoção. A remoção deverá ser feita com cuidado para não danificar o quadro. No caso de quadros de embutir, a Fiscalização poderá avaliar a possibilidade de remoção destrutiva da chaparia metálica externa.

Não contempla o rasgo em alvenaria e a recomposição

O serviço não inclui recomposição de forro ou alvenaria. Todavia, a remoção de acessórios como suportes e acabamentos fazem parte do escopo.

O quadro e seus componentes deverão ser entregues a Fiscalização, em local no Complexo Arquitetônico do Senado Federal.

Deverá ser feita a limpeza do local ao final dos serviços.

Atividades e Responsabilidades:

n/a

Qualificação:

n/a

Observações:

n/a



**SENADO FEDERAL**

Secretaria de Infraestrutura – SINFRA

Critérios e Condições:

Critérios de Medição: unidade removida. Unidade de Medição: unidade

Detalhe Gráfico:

n/a

Tabela:

n/a

Vida útil: n/a**Referências Normativas:**

n/a

Referência Comercial:

n/a

Referência Externa:

n/a





SENADO FEDERAL
Secretaria de Infraestrutura – SINFRA

Código SINFRA SF-00040	Grande Área Serviços de Apoio	Categoria Serviços Preliminares	Unidade: m²	Composição: Serviço (Mat + MO)
Descrição Remoção de revestimento acústico			Versão: v02	

Descrição Detalhada:

Remoção de revestimento acústico, para posterior reaproveitamento.

Materiais:

n/a

Serviços:

Deverá ser preparado o local de execução do serviço, utilizando-se proteção para os móveis próximos.

Os itens removidos deverão ser transportados para local (dentro do CASF) designado pela Fiscalização.

Caso a Contratada identifique danos no item a ser removido, a Contratada deverá informar sobre os danos imediatamente à Fiscalização, antes do início do serviço.

Danos causados durante a remoção do item serão de responsabilidade da Contratada e os ajustes ou, se for o caso, substituição parcial ou total do item deverão ser arcados pela Contratada.

Atividades e Responsabilidades:

n/a

Qualificação:

n/a

Observações:

n/a

Critérios e Condições:

Critérios de Medição: área do revestimento, considerando-se, para o cálculo, a superfície inferior do mesmo. Unidade de Medição: m² (metro quadrado)

Detalhe Gráfico:

n/a

Tabela:

n/a

Vida útil: n/a





SENADO FEDERAL

Secretaria de Infraestrutura – SINFRA

Referências Normativas:

n/a

Referência Comercial:

n/a

Referência Externa:

n/a





SENADO FEDERAL

Secretaria de Infraestrutura – SINFRA

Código SINFRA SF-00041	Grande Área Serviços de Apoio	Categoria Serviços Preliminares	Unidade: m	Composição: Serviço (Mat + MO)
Descrição Remoção de rodapé/rodabanca de mármore ou granito			Versão: v02	

Descrição Detalhada:

Remoção de rodapé ou rodabanca/guarnição de mármore, granito ou semelhante

Materiais:

n/a

Serviços:

A remoção deve ser feita por métodos manuais e progressivamente usando-se ferramentas específicas e apropriadas e/ou portáteis mecanizadas.

Todos os serviços de remoção de rodapé, rodabanca/guarnição de mármore ou granito deverão ser feitos por mão de obra especializada, com devida utilização de equipamentos de segurança.

Deverão estar previamente estabelecidos os locais para guarda dos materiais removidos. Os itens removidos deverão ser transportados para local (dentro do CASF) designado pela Fiscalização.

Caso a Contratada identifique danos no item a ser removido, a Contratada deverá informar sobre os danos imediatamente à Fiscalização, antes do início do serviço.

Danos causados durante a remoção do item serão de responsabilidade da Contratada e os ajustes ou, se for o caso, substituição parcial ou total do item deverão ser arcados pela Contratada.

Atividades e Responsabilidades:

n/a

Qualificação:

n/a

Observações:

n/a

CrITÉRIOS e Condições:

Unidade de Medição: m² (metro quadrado) removido.

Detalhe Gráfico:

n/a

Tabela:

n/a





SENADO FEDERAL

Secretaria de Infraestrutura – SINFRA

Vida útil: n/a

Referências Normativas:

ABNT NBR 5682:1977 - Contratação, Execução e Supervisão de Demolições

Referência Comercial:

n/a

Referência Externa:

n/a





SENADO FEDERAL

Secretaria de Infraestrutura – SINFRA

Código SINFRA SF-00042	Grande Área Serviços de Apoio	Categoria Serviços Preliminares	Unidade: m²	Composição: Serviço (Mat + MO)
Descrição Remoção de rodapés de madeira			Versão: v02	

Descrição Detalhada:

Remoção de rodapés de madeira, inclusive retirada de cordão, para posterior reaproveitamento

Materiais:

n/a

Serviços:

Coloque uma ponta de metal em linha reta, como uma régua de aço, contra o rodapé a ser removido na linha de calafetagem. Passe um estilete por baixo da linha de calafetagem para separar a calafetagem da parede. Repita este processo em todos os lados e extremidades do rodapé. Coloque uma espátula, na extremidade do rodapé, ou seja, entre o rodapé e a parede. Force suavemente o rodapé, afastando-o da parede. Não faça muita pressão ou você criará um buraco na placa de reboco com a espátula. Se você notar que a calafetagem ainda está presa entre o rodapé e a parede, pare imediatamente e corte a calafetagem. Retire a espátula e repita o processo, próximo ao prego de acabamento. Force e afaste suavemente o rodapé da parede. Repita o processo em todo o comprimento do rodapé. Retorne ao início do rodapé e deixe-o mais afastado da parede do que antes. Repita esse processo até que o rodapé se desprenda totalmente da parede. Os itens removidos deverão ser transportados para local (dentro do CASF) designado pela Fiscalização.

Caso a Contratada identifique danos no item a ser removido, a Contratada deverá informar sobre os danos imediatamente à Fiscalização, antes do início do serviço.

Danos causados durante a remoção do item serão de responsabilidade da Contratada e os ajustes ou, se for o caso, substituição parcial ou total do item deverão ser arcados pela Contratada.

Atividades e Responsabilidades:

n/a

Qualificação:

n/a

Observações:

n/a

Crítérios e Condições:

Unidade de Medição: m² (metro quadrado) removido.

Detalhe Gráfico:





SENADO FEDERAL
Secretaria de Infraestrutura – SINFRA

n/a

Tabela:

n/a

Vida útil: n/a

Referências Normativas:

n/a

Referência Comercial:

n/a

Referência Externa:

n/a





SENADO FEDERAL

Secretaria de Infraestrutura – SINFRA

Código SINFRA SF-00043	Grande Área Serviços de Apoio	Categoria Serviços Preliminares	Unidade: m	Composição: Serviço (Mat + MO)
Descrição Remoção de soleira de mármore ou granito			Versão: v02	

Descrição Detalhada:

Remoção de soleira de mármore, granito ou semelhante (largura média de 15 cm)

Materiais:

n/a

Serviços:

A remoção deve ser feita por métodos manuais e progressivamente usando-se ferramentas específicas e apropriadas e/ou portáteis mecanizadas.

Todos os serviços de remoção de soleiras de mármore ou granito deverão ser feitos por mão de obra especializada, com devida utilização de equipamentos de segurança. Deverão estar previamente estabelecidos os locais para guarda dos materiais removidos. Os itens removidos deverão ser transportados para local (dentro do CASF) designado pela Fiscalização.

Caso a Contratada identifique danos no item a ser removido, a Contratada deverá informar sobre os danos imediatamente à Fiscalização, antes do início do serviço.

Danos causados durante a remoção do item serão de responsabilidade da Contratada e os ajustes ou, se for o caso, substituição parcial ou total do item deverão ser arcados pela Contratada.

Atividades e Responsabilidades:

n/a

Qualificação:

n/a

Observações:

n/a

Critérios e Condições:

Unidade de Medição: m² (metro quadrado) removido.

Detalhe Gráfico:

n/a

Tabela:

n/a





SENADO FEDERAL

Secretaria de Infraestrutura – SINFRA

Vida útil: n/a

Referências Normativas:

ABNT NBR 5682:1977 - Contratação, Execução e Supervisão de Demolições

Referência Comercial:

n/a

Referência Externa:

n/a





SENADO FEDERAL

Secretaria de Infraestrutura – SINFRA

Código SINFRA SF-00044	Grande Área Serviços de Apoio	Categoria Serviços Preliminares	Unidade: un	Composição: Serviço (Mat + MO)
Descrição Remoção de split/fancolete/ACJ (equipamento unitário)			Versão: v03	

Descrição Detalhada:

Remoção de split/fancolete/ACJ (equipamento unitário), para posterior reaproveitamento.

Materiais:

n/a

Serviços:

O serviço de remoção de equipamentos unitários do tipo fancolete, split ou ACJ consiste da retirada do equipamento instalado em local dentro do Complexo Arquitetônico do Senado Federal ou das Residências Oficiais conforme recomendações do manual do fabricante, incluindo a retirada completa do fancolete, split (evaporadora e/ou condensadora, a critério de projeto) ou ACJ e de suas tubulações de conexão para água, refrigerante, tubulações de drenagem, cabos elétricos, válvulas, controle remoto e elementos de fixação e suporte. O serviço inclui todos os materiais necessários à remoção dos equipamentos. Os elementos removidos e devidamente identificados deverão ser transportados até localização dentro do Complexo Arquitetônico do Senado Federal definida pela Fiscalização.

Deverão ser adotados os procedimentos adequados para viabilização do reaproveitamento do gás refrigerante.

A remoção deve ser feita de tal forma que o equipamento não seja danificado, viabilizando o seu reaproveitamento. Em caso de danos existentes ao equipamento, cabe a Contratada documentar e alertar a Fiscalização antes do início da remoção.

Atividades e Responsabilidades:

n/a

Qualificação:

n/a

Observações:

n/a

Critérios e Condições:

Este serviço será pago conforme a quantidade de aparelhos fancolete ou split removidos.

Condições de Recebimento: O relatório a ser apresentado deve detalhar a marca, modelo e número de série dos equipamentos removidos.





SENADO FEDERAL

Secretaria de Infraestrutura – SINFRA

Detalhe Gráfico:

n/a

Tabela:

n/a

Vida útil: n/a

Referências Normativas:

n/a

Referência Comercial:

n/a

Referência Externa:

n/a





SENADO FEDERAL

Secretaria de Infraestrutura – SINFRA

Código SINFRA SF-00045	Grande Área Serviços de Apoio	Categoria Serviços Preliminares	Unidade: m ²	Composição: Serviço (Mat + MO)
Descrição Remoção de vidro comum / espelho			Versão: v02	

Descrição Detalhada:

Remoção de vidro comum ou espelho íntegros, com suas peças de fixação, para posterior reaproveitamento.

Materiais:

n/a

Serviços:

Deverão ser considerados todos os fatores de risco para a execução deste serviço, como por exemplo, a existência de materiais cortantes e a necessidade de isolamento do entorno, inclusive quando se tratar de elementos acima de 2m de altura. Antes de iniciar qualquer serviço, deve ser feito um exame detalhado da edificação e de sua estrutura, de forma a melhor planejar as ações de proteção, como por exemplo o isolamento da esquadria e da área de intervenção e da sua área de influência no pavimento inferior, incluindo uma margem de segurança, com lona, tela, tapumes ou outro material adequado.

Todos os serviços de remoção de vidros e espelhos deverão ser feitos por mão de obra especializada, com devida utilização de equipamentos de segurança. Deverão estar previamente estabelecidos os locais para guarda dos vidros, espelhos, baguetes e demais elementos de fixação removidos. A previsão meteorológica deverá ser consultada.

A remoção deve ser feita por métodos manuais, em etapas e tentativas sucessivas, usando-se ferramentas específicas e apropriadas e/ou portáteis mecanizadas. Os esforços a serem realizados sobre os espelhos ou baguetes devem ser aplicados progressivamente, começando de forma suave. Sempre que possível, deve ser aplicada força pela face oposta dos vidros, para ajudar sua movimentação.

Este serviço inclui as etapas de retirada de baguetes, da massa de vidraceiro e dos vidros e espelhos, deixando baguetes e vidros/espelhos nos locais indicados pela equipe de Fiscalização técnica do Senado. Inclui ainda: limpeza das esquadrias e elementos de fixação para reinstalação do vidro/espelho novo; limpeza do ambiente; transportes horizontais e verticais; outras ações e serviços necessários para que se atinja o escopo.

Devem ser previstos como serviços remunerados à parte, conforme a necessidade de cada caso: a repintura das esquadrias com tinta esmalte (SF-00102); a reinstalação de vidros reaproveitados (SF-00844); o fornecimento e instalação de novos vidros ou espelhos (SF-00158, SF-00154 e/ou SF-00846) conforme indicado em projeto ou determinado pela Fiscalização; o fornecimento e instalação de baguetes metálicos (SF-00152);

Caso a Contratada identifique danos no item a ser removido, a Contratada deverá informar sobre os





SENADO FEDERAL

Secretaria de Infraestrutura – SINFRA

danos imediatamente à Fiscalização, antes do início do serviço. Danos causados durante a remoção do item serão de responsabilidade da Contratada e os ajustes ou, se for o caso, substituição parcial ou total do item deverão ser arcados pela Contratada.

Atividades e Responsabilidades:

n/a

Qualificação:

n/a

Observações:

n/a

CrITÉRIOS e Condições:

CrITÉRIOS de Medição: Considerar-se-á(ão) a(s) superfície(s) do(s) vidro(s) e/ou espelho(s) efetivamente aproveitáveis depois da retirada. Peças quebradas não serão remuneradas, visto que o serviço é de remoção para reaproveitamento.

Unidade de Medição: m² (metro quadrado) de vidro/espelho.

Detalhe Gráfico:

n/a

Tabela:

n/a

Vida útil: n/a

Referências Normativas:

ABNT NBR 5682:1977 - Contratação, Execução e Supervisão de Demolições

ABNT NBR 7199:1989 - Projeto, execução e aplicação de vidros na construção civil

Referência Comercial:

n/a

Referência Externa:

n/a





SENADO FEDERAL

Secretaria de Infraestrutura – SINFRA

Código SINFRA SF-00046	Grande Área Serviços de Apoio	Categoria Serviços Preliminares	Unidade: m ³	Composição: Serviço (Mat + MO)
Descrição Retirada de entulhos			Versão: v02	

Descrição Detalhada:

Remoção regular, transporte horizontal/vertical, e carga em caçamba de entulho proveniente dos serviços executados no âmbito do contrato.

Materiais:

n/a

Serviços:

O entulho deverá ser retirado regularmente, uma vez que não será permitido o acúmulo de entulho nos locais dos serviços ou em quaisquer outras áreas do Senado Federal, sendo levados às caçambas Contratadas no âmbito deste Registro de Preços. Quando necessário, a remoção vertical do entulho e detritos deverá ser realizada por gárgulas (condutores verticais), em situação previamente submetida à aprovação da Fiscalização.

O entulho será removido ensacado.

A remoção de entulhos deverá ser realizada de modo a causar o mínimo de transtorno possível ao funcionamento do Senado Federal, não sendo permitida, em princípio, das 08:00 às 18:00 nos dias úteis, devendo ser realizada, sempre que possível, por saídas de serviço (secundárias).

É de inteira responsabilidade da Contratada a destinação final dos entulhos, que deve estar de acordo com a Resolução CONAMA nº 307, de 05/07/2002 - Gestão dos resíduos da construção civil, demais normas e com a legislação local.

Atividades e Responsabilidades:

n/a

Qualificação:

n/a

Observações:

O serviço engloba a retirada do entulho do local da intervenção até a caçamba. A locação de caçambas, que inclui o custo da destinação final dos entulhos, deve ser remunerada por item específico.

Crítérios e Condições:

Crítérios de Medição: Para o cálculo, será considerado o volume a ser demolido multiplicado pelo fator 2 (x2). Unidade de Medição: m3 (metro cúbico) de entulho.



**SENADO FEDERAL**

Secretaria de Infraestrutura – SINFRA

Detalhe Gráfico:

n/a

Tabela:

n/a

Vida útil: n/a**Referências Normativas:**

Resolução CONAMA nº 307, de 05/07/2002 - Gestão dos resíduos da construção civil

Referência Comercial:

n/a

Referência Externa:

n/a





SENADO FEDERAL

Secretaria de Infraestrutura – SINFRA

Código SINFRA SF-00047	Grande Área Serviços de Apoio	Categoria Segurança do Trabalho	Unidade: un	Composição: Serviço (Mat + MO)
Descrição Absorvedor de energia para linha de vida			Versão: v03	

Descrição Detalhada:

Fornecimento e instalação de absorvedor de energia

Materiais:

O absorvedor de energia é produzido em aço inox, próprio para linhas de vida conforme ABNT NBR 16325:2014 - Proteção contra quedas de altura - partes 1 e 2 e para cabos de aço de 8mm. Devidamente dimensionado para 3 trabalhadores simultâneos. Fixação do cabo conforme especificação do fabricante e restante da linha de vida (referência: grampo, para instalação em campo).

O absorvedor ficará fixado em ponto de ancoragem instalado conforme a norma ABNT NBR 16325:2014 - Proteção contra quedas de altura - partes 1 e 2. Todos os acessórios necessários para fixação e instalação do absorvedor no ponto de ancoragem e na linha de vida deverão ser inclusos. Todo conjunto de linha de vida deve ser do mesmo fabricante, a fim de se garantir compatibilidade entre os componentes do sistema.

O conjunto deve atender a norma ABNT NBR 16325:2014 - Proteção contra quedas de altura - partes 1 e 2. A comprovação do atendimento ao normativo deve ser atestado por laboratório independente.

Serviços:

Instalação conforme manual do fabricante.

O equipamento ficará instalado de modo permanente.

Atividades e Responsabilidades:

n/a

Qualificação:

n/a

Observações:

n/a

CrITÉRIOS e Condições:

CrITÉrio de medição: unidade instalada Unidade de Medição: unidade.

Detalhe Gráfico:





SENADO FEDERAL

Secretaria de Infraestrutura – SINFRA

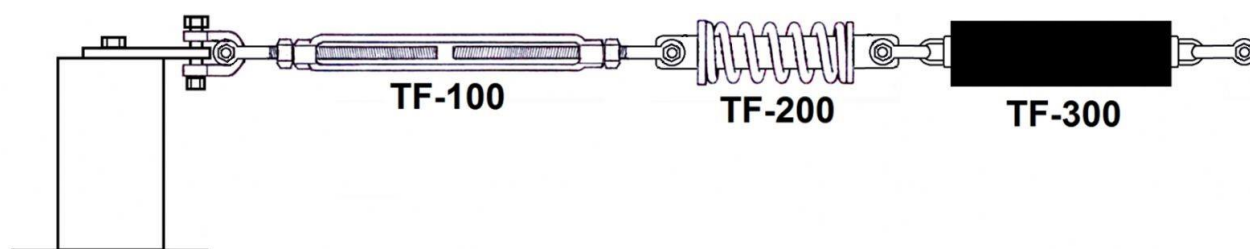


Tabela:

n/a

Vida útil: n/a

Referências Normativas:

ABNT NBR 16325 - Proteção contra quedas de altura - partes 1 e 2

Referência Comercial:

Bonier LVH Loop Extremidade ABS

Gulin TF-300

Task SHOCK ABS (TLV-099)

Referência Externa:

n/a





SENADO FEDERAL
Secretaria de Infraestrutura – SINFRA

Código SINFRA SF-00048	Grande Área Serviços de Apoio	Categoria Segurança do Trabalho	Unidade: m ² x mês	Composição: Locação
Descrição Andaime fachadeiro			Versão: v03	

Descrição Detalhada:

Locação de andaime fachadeiro, inclusive transporte.

Materiais:

Andaime fachadeiro modular com altura mínima de 2m e largura de 1m, incluindo chapas de madeira ou metálicas para o piso, onde for necessário.

Serviços:

A montagem e desmontagem serão remunerados em um serviço apartado.

A locação será feita de forma pro rata considerando como base o aluguel mensal.

Atividades e Responsabilidades:

n/a

Qualificação:

n/a

Observações:

n/a

CrITÉrios e Condições:

CrITÉrios de Medição: Área efetiva de fachada com andaime. Unidade de Medição: m² x mês (metro quadrado x mês), de forma pro rata considerando como base o aluguel mensal

Detalhe Gráfico:





SENADO FEDERAL
Secretaria de Infraestrutura – SINFRA



Tabela:

n/a

Vida útil: n/a

Referências Normativas:

ABNT NBR 6494 - Segurança nos andaimes

NR 18 - Condições e meio ambiente de trabalho na indústria da construção -18.13
- Medidas de proteção contra quedas de altura

Referência Comercial:

Andaime Fachadeiro - Locsat; ou similar

Referência Externa:

n/a





SENADO FEDERAL

Secretaria de Infraestrutura – SINFRA

Código SINFRA SF-00049	Grande Área Serviços de Apoio	Categoria Segurança do Trabalho	Unidade: m x mês	Composição: Locação
Descrição Andaime tubular (aluguel/mês)			Versão: v04	

Descrição Detalhada:

Locação de andaime tubular tipo torre (aluguel/mês), inclusive peças e acessórios necessários a montagem como sapatas fixas e/ou rodízios, guarda-corpo, barras transversais de travamento, pisos metálicos, painéis de montagem, escadas marinheiro e transporte.

Materiais:

Material em aço.

Estrutura completa do corpo do andaime tubular, incluindo encaixes, postes, diagonais verticais, horizontais, travessas, parafusos, porcas, espigas, encaixes.

Postes principais com comprimento de 1,0 m a 1,50 m e altura de 1,00 m.

Travessas com comprimento útil de 1,0 m entre faces internas dos postes.

Diagonais verticais e horizontais recomendadas pelo fabricante para a montagem de torres com altura de até 12 m e modulação 1,05 x 1,05 m, incluindo todos os encaixes e braçadeiras.

Painel de guarda-corpo com rodapé, deve ter altura de 1,20m para o travessão superior e 0,70m para o travessão intermediário, e o rodapé com altura de 0,20m.

Escada de Acesso compatível com a estrutura de andaime, Incluindo freio e trava, braçadeiras, corrente de segurança, alças e encaixes necessários para fixação à estrutura do andaime.

Piso metálico suficiente para montar uma torre com modulação, com peças em aço ou alumínio, não escorregadias, resistentes à intempérie e fixação por meio de ganchos a serem encaixados nas travessas e travas de segurança que impedem o levantamento acidental.

Fornecimento de conjunto de sapatas fixas ou ajustáveis ou rodízios, compatíveis com andaime tubular fornecido, e de acordo com o projeto de segurança do trabalho e as exigências da NR 18.

Serviços:

Andaime modular para realização de trabalho em altura em até 20 m.

A montagem e desmontagem serão remunerados em um serviço apartado.

Fornecido com memorial de cálculo, projeto e manual de montagem emitido pelo fabricante.

A locação será feita de forma pro rata considerando como base o aluguel mensal.

Atividades e Responsabilidades:

n/a

Qualificação:

n/a

Observações:



**SENADO FEDERAL**

Secretaria de Infraestrutura – SINFRA

n/a

Critérios e Condições:

Critérios de Medição: Andaimes efetivamente instalados com todos os seus acessórios. Unidade de Medição: metro linear (m) x mês, de forma pro rata considerando como base o aluguel mensal

Detalhe Gráfico:**Tabela:**

n/a

Vida útil: n/a**Referências Normativas:**

ABNT NBR 6494 - Segurança nos andaimes

NR 18 - Condições e meio ambiente e meio ambiente de trabalho na indústria da construção -18.13
- Medidas de proteção contra quedas de altura**Referência Comercial:**

Andaime Tubular - Locsat; ou similar

Referência Externa:

http://www.caixa.gov.br/Downloads/sinapi-composicoes-aferidas-lote2-instalacoes-hidrossanitarias-eletricas/SINAPI_CT_LOTE2_EQUIPAMENTOS_DE_PROTECAO_COLETIVA_V005.pdf

Página 98 de 1037





SENADO FEDERAL
Secretaria de Infraestrutura – SINFRA





SENADO FEDERAL

Secretaria de Infraestrutura – SINFRA

Código SINFRA SF-00050	Grande Área Serviços de Apoio	Categoria Segurança do Trabalho	Unidade: m	Composição: Serviço (Mat + MO)
Descrição Cabo de aço com 8 mm de diâmetro galvanizado para linha de vida			Versão: v03	

Descrição Detalhada:

Fornecimento e instalação de cabo de aço galvanizado com 8mm de diâmetro

Materiais:

Cabo de aço galvanizado ou aço inox com 8mm de diâmetro externo, próprio para linhas de vida conforme a ABNT NBR 16325:2014 - Proteção contra quedas de altura - partes 1 e 2 e em conformidade com a ABNT NBR ISO 2408:2008 - Cabos de Aço para Uso Geral - Requisitos Mínimos. Carga de ruptura mínima efetiva superior a 4.000 kgf.

A terminação e fixação nos demais elementos da linha de vida será feita conforme orientação do fabricante (preferencialmente grampos, para instalação em campo). Caso sejam utilizados grampos, eles devem seguir a ABNT NBR 11098:2016 - Grampo Pesado para Cabo de Aço - Dimensões, possuir acabamento no laço para obedecer o raio mínimo de curvatura para o cabo e seguir a ABNT NBR 11099:2016 - Grampo Pesado para Cabo de Aço em relação à quantidade de grampos, espaçamento entre os grampos e o torque de aperto.

Fornecimento inclui a instalação do dispositivo de controle (placa com informações) da linha de vida, nos termos da norma.

Todo conjunto de linha de vida deve ser do mesmo fabricante, a fim de se garantir compatibilidade entre os componentes do sistema.

O conjunto deve atender a norma ABNT NBR 16325:2014 - Proteção contra quedas de altura - partes 1 e 2. A comprovação do atendimento ao normativo deve ser atestado por laboratório independente.

Serviços:

Instalação conforme manual do fabricante.

Atividades e Responsabilidades:

n/a

Qualificação:

n/a

Observações:

n/a

Critérios e Condições:

**SENADO FEDERAL**

Secretaria de Infraestrutura – SINFRA

Critério de medição: comprimento (m) efetivamente utilizado. Unidade de Medição: metro linear (m)

Detalhe Gráfico:**Tabela:**

n/a

Vida útil: n/a**Referências Normativas:**

ABNT NBR 16325 - Proteção contra quedas de altura - partes 1 e 2

Referência Comercial:

Task S CABLE 8mm AÇO CARBONO (TLV-097)

Referência Externa:

n/a





SENADO FEDERAL
Secretaria de Infraestrutura – SINFRA

Código SINFRA SF-00051	Grande Área Serviços de Apoio	Categoria Segurança do Trabalho	Unidade: m	Composição: Serviço (Mat + MO)
Descrição Corda de poliamida 12 mm tipo bombeiro, para trabalho em altura			Versão: v02	

Descrição Detalhada:

Fornecimento e instalação de Corda de poliamida 12 mm tipo bombeiro, para trabalho em altura

Materiais:

Corda multifilamento trançada 12mm utilizada para trava quedas ou aplicações diversas.

Constituído em trançado triplo e alma central.

Trançado externo em multifilamento de Poliamida, trançado intermediário e o alerta visual na cor amarela com o mínimo de 50% de identificação, não podendo ultrapassar 10% da densidade linear.

Trançado interno em multifilamento de poliamida e alma central torcida em multifilamento de poliamida. Deve atender os requisitos da NR-18 – Condições e Meio Ambiente de Trabalho na Indústria da Construção.

Serviços:

n/a

Atividades e Responsabilidades:

n/a

Qualificação:

n/a

Observações:

n/a

Crítérios e Condições:

Critério de medição: metro linear (m) fornecido e instalado Unidade de Medição: metro linear (m).

Detalhe Gráfico:

n/a

Tabela:

n/a

Vida útil: n/a

Referências Normativas:



**SENADO FEDERAL**

Secretaria de Infraestrutura – SINFRA

n/a

Referência Comercial:

Corda em Poliamida 12MM Para Altura 100 Metros NR18 - MGCINTO; ou similar

Referência Externa:

n/a





SENADO FEDERAL

Secretaria de Infraestrutura – SINFRA

Código SINFRA SF-00052	Grande Área Serviços de Apoio	Categoria Segurança do Trabalho	Unidade: un	Composição: Serviço (Mat + MO)
Descrição Ensaio de ponto de ancoragem existente			Versão: v02	

Descrição Detalhada:

Realização de ensaio de ponto de ancoragem existente

Materiais:

n/a

Serviços:

A inspeção do ponto de ancoragem compreende: a análise do projeto de segurança do trabalho, a inspeção visual dos pontos de ancoragem, a documentação fotográfica dos problemas identificados (caso existam), ensaio de tração, com equipamento calibrado, dos pontos de ancoragem de acordo com as especificações do fabricante ou do projeto. Ao final deverá ser emitido relatório, incluindo documentação fotográfica, descrição dos problemas e/ou inconformidades (caso existam), resultados dos ensaios de tração e recomendações.

O ensaio deverá ser feito a luz das normas ABNT NBR 16325:2014 - Proteção contra quedas de altura - parte 1 (ancoragem tipo A1) e ABNT NBR 16325:2014 - Proteção contra quedas de altura - parte 2 (ancoragem tipo C).

Os pontos ensaiados deverão ser identificados com etiquetas informando, no mínimo, a data de ensaio, a capacidade do ponto de ancoragem e a empresa responsável.

Atividades e Responsabilidades:

n/a

Qualificação:

n/a

Observações:

n/a

CrITÉRIOS e Condições:

CrITÉRIOS de Medição: ponto de ancoragem efetivamente ensaiado, com seu respectivo relatório.

Unidade de Medição: unidade de ponto de ancoragem

Detalhe Gráfico:

n/a

Tabela:



**SENADO FEDERAL**

Secretaria de Infraestrutura – SINFRA

n/a

Vida útil: n/a**Referências Normativas:**

NR 18 - Condições e meio ambiente e meio ambiente de trabalho na indústria da construção

NR 35 - Trabalho em altura

ABNT NBR 16325 - Proteção contra quedas de altura - partes 1 e 2

Referência Comercial:

n/a

Referência Externa:

n/a





SENADO FEDERAL
Secretaria de Infraestrutura – SINFRA

Código SINFRA SF-00057	Grande Área Serviços de Apoio	Categoria Segurança do Trabalho	Unidade: m²	Composição: Serviço (Mat + MO)
Descrição Isolamento de obra com tela plástica com malha de 5mm e estrutura de madeira pontaleteada			Versão: v02	

Descrição Detalhada:

Instalar isolamento de obra para limitar acesso de pessoas não envolvidas com as atividades.

Materiais:

n/a

Serviços:

Utilização de materiais e de procedimentos usuais do mercado para esse fim. A tela será fixada a estrutura apoiada em contrapesos capazes de evitar a movimentação por vento ou chuva.

Atividades e Responsabilidades:

n/a

Qualificação:

n/a

Observações:

n/a

Critérios e Condições:

Critérios de Medição: Área (m²) da tela empregada no isolamento. Unidade de Medição: metro quadrado (m²)

Detalhe Gráfico:





SENADO FEDERAL
Secretaria de Infraestrutura – SINFRA



Tabela:

n/a

Vida útil: n/a

Referências Normativas:

NR 18 - Condições e meio ambiente e meio ambiente de trabalho na indústria da construção

Referência Comercial:

Tela guarda corpo - Tegape; ou similar

Referência Externa:

n/a





SENADO FEDERAL
Secretaria de Infraestrutura – SINFRA

Código SINFRA SF-00058	Grande Área Serviços de Apoio	Categoria Segurança do Trabalho	Unidade: un	Composição: Serviço (Mat + MO)
Descrição Suporte intermediário curvo para linha de vida			Versão: v03	

Descrição Detalhada:

Fornecimento e instalação de suporte intermediário curvo para linha de vida

Materiais:

Suporte intermediário curvo para linha de vida produzido em aço inox 304 para possibilitar a realização de curvas com a movimentação dos troles em linhas de vida horizontal. Próprio para cabos de aço de 8 mm.

As curvas poderão ser de 45° ou 90°, e do tipo interno ou externo, conforme a aplicação.

Todo conjunto de linha de vida deve ser do mesmo fabricante, a fim de se garantir compatibilidade entre os componentes do sistema.

O conjunto deve atender a norma ABNT NBR 16325:2014 - Proteção contra quedas de altura - partes 1 e 2. A comprovação do atendimento ao normativo deve ser atestado por laboratório independente.

Serviços:

O kit curva deve ser instalado de acordo com o projeto e deve ser compatível com o restante do kit fornecido. O equipamento ficará instalado de modo permanente.

A instalação será feita conforme manual do fabricante.

Atividades e Responsabilidades:

n/a

Qualificação:

n/a

Observações:

n/a

Crítérios e Condições:

Crítério de medição: unidade instalada Unidade de Medição: unidade.

Detalhe Gráfico:





SENADO FEDERAL
Secretaria de Infraestrutura – SINFRA



Tabela:

n/a

Vida útil: n/a

Referências Normativas:

ABNT NBR 16325 - Proteção contra quedas de altura - partes 1 e 2

Referência Comercial:

Bonier LVH Loop InterLoop Curva

Gulin TF-500

Referência Externa:

n/a





SENADO FEDERAL
Secretaria de Infraestrutura – SINFRA

Código SINFRA SF-00060	Grande Área Serviços de Apoio	Categoria Segurança do Trabalho	Unidade: un	Composição: Serviço (Mat + MO)
Descrição Kit para montagem de dois olhais			Versão: v03	

Descrição Detalhada:

Fornecimento e instalação de kit para montagem de dois olhais

Materiais:

Kit para montagem de dois olhais composto de duas sapatilhas e 6 grampos tipo pesado em aço galvanizado. Deve ser compatível com os demais componentes da linha de vida.

Todo conjunto de linha de vida deve ser do mesmo fabricante, a fim de se garantir compatibilidade entre os componentes do sistema.

O conjunto deve atender a norma ABNT NBR 16325:2014 - Proteção contra quedas de altura - partes 1 e 2. A comprovação do atendimento ao normativo deve ser atestado por laboratório independente.

Serviços:

O equipamento ficará instalado de modo permanente.

A instalação deverá seguir o manual do fabricante.

Atividades e Responsabilidades:

n/a

Qualificação:

n/a

Observações:

n/a

Critérios e Condições:

Critério de medição: unidade instalada Unidade de Medição: unidade.

Detalhe Gráfico:





SENADO FEDERAL
Secretaria de Infraestrutura – SINFRA



Tabela:

n/a

Vida útil: n/a

Referências Normativas:

ABNT NBR 16325 - Proteção contra quedas de altura - partes 1 e 2

Referência Comercial:

Gulin TF-614

Task SAP 3/8 e Task CLIP ON – GRAMPO 3/8 COMPONENTE INOX

Referência Externa:

n/a





SENADO FEDERAL
Secretaria de Infraestrutura – SINFRA

Código SINFRA SF-00061	Grande Área Serviços de Apoio	Categoria Segurança do Trabalho	Unidade: un	Composição: Serviço (Mat + MO)
Descrição Manilha com travamento por porca e cupilha			Versão: v03	

Descrição Detalhada:

Fornecimento e instalação de manilha com travamento por porca e cupilha

Materiais:

Manilha produzida em aço galvanizado. Travamento por porca e cupilha com carga de ruptura superior a 4.000 kgf. Utilizada para conexão de componentes da linha de vida.

Todo conjunto de linha de vida deve ser do mesmo fabricante, a fim de se garantir compatibilidade entre os componentes do sistema.

O conjunto deve atender a norma ABNT NBR 16325:2014 - Proteção contra quedas de altura - partes 1 e 2. A comprovação do atendimento ao normativo deve ser atestado por laboratório independente.

Serviços:

Deve ser compatível com os demais componentes da linha de vida. O equipamento ficará instalado de modo permanente.

A instalação deverá seguir o manual do fabricante.

Atividades e Responsabilidades:

n/a

Qualificação:

n/a

Observações:

n/a

Critérios e Condições:

Critério de medição: unidade instalada Unidade de Medição: unidade.

Detalhe Gráfico:





SENADO FEDERAL
Secretaria de Infraestrutura – SINFRA



Tabela:

n/a

Vida útil: n/a

Referências Normativas:

ABNT NBR 16325 - Proteção contra quedas de altura - partes 1 e 2

Referência Comercial:

Gulin TF-615

Referência Externa:

n/a





SENADO FEDERAL

Secretaria de Infraestrutura – SINFRA

Código SINFRA SF-00062	Grande Área Serviços de Apoio	Categoria Segurança do Trabalho	Unidade: un	Composição: Serviço (Mat + MO)
Descrição Pilar de ancoragem para linha de vida			Versão: v03	

Descrição Detalhada:

Fornecimento e instalação de pilar de ancoragem

Materiais:

O pilar de ancoragem deve ser produzido em aço galvanizado ou aço inox, para fixação das ancoragens de extremidades ou suportes intermediários em plano horizontal (laje ou cobertura) de linhas de vida. Carga máxima de trabalho: 1.400 kgf. Deve ser compatível com os demais componentes da linha de vida. Fornecido com todos os acessórios necessários para fixação e utilização.

Todo conjunto de linha de vida deve ser do mesmo fabricante, a fim de se garantir compatibilidade entre os componentes do sistema.

O conjunto deve atender a norma ABNT NBR 16325:2014 - Proteção contra quedas de altura - partes 1 e 2. A comprovação do atendimento ao normativo deve ser atestado por laboratório independente.

Serviços:

O equipamento ficará instalado de modo permanente.

Instalação conforme manual do fabricante.

Atividades e Responsabilidades:

n/a

Qualificação:

n/a

Observações:

n/a

Crítérios e Condições:

Critério de medição: unidade instalada Unidade de Medição: unidade.

Detalhe Gráfico:





SENADO FEDERAL
Secretaria de Infraestrutura – SINFRA



Tabela:

n/a

Vida útil: n/a

Referências Normativas:

ABNT NBR 16325 - Proteção contra quedas de altura - partes 1 e 2

Referência Comercial:

Gulin TF-600, Task POST 500

Referência Externa:

n/a





SENADO FEDERAL
Secretaria de Infraestrutura – SINFRA

Código SINFRA SF-00065	Grande Área Serviços de Apoio	Categoria Segurança do Trabalho	Unidade: un	Composição: Serviço (Mat + MO)
Descrição Placa de ancoragem para montagem no pilar			Versão: v03	

Descrição Detalhada:

Fornecimento e instalação de placa de ancoragem para montagem no pilar

Materiais:

Placa de ancoragem para montagem no pilar de ancoragem. Produzida em aço inox. Carga máxima de trabalho: 1.400 kgf.

Todo conjunto de linha de vida deve ser do mesmo fabricante, a fim de se garantir compatibilidade entre os componentes do sistema.

O conjunto deve atender a norma ABNT NBR 16325:2014 - Proteção contra quedas de altura - partes 1 e 2. A comprovação do atendimento ao normativo deve ser atestado por laboratório independente.

Serviços:

Deve ser compatível com os demais componentes da linha de vida. O equipamento ficará instalado de modo permanente.

A montagem deve seguir o manual do fabricante.

Atividades e Responsabilidades:

n/a

Qualificação:

n/a

Observações:

n/a

Critérios e Condições:

Critério de medição: unidade instalada Unidade de Medição: unidade.

Detalhe Gráfico:





SENADO FEDERAL
Secretaria de Infraestrutura – SINFRA



Tabela:

n/a

Vida útil: n/a

Referências Normativas:

ABNT NBR 16325 - Proteção contra quedas de altura - partes 1 e 2

Referência Comercial:

Gulin TF-610

Vertical PLACA DE ANCORAGEM 4 FUROS

Referência Externa:

n/a





SENADO FEDERAL

Secretaria de Infraestrutura – SINFRA

Código SINFRA SF-00066	Grande Área Serviços de Apoio	Categoria Segurança do Trabalho	Unidade: un	Composição: Serviço (Mat + MO)
Descrição Ponto de ancoragem			Versão: v03	

Descrição Detalhada:

Fornecimento e instalação de ponto de ancoragem certificado para trabalho em altura, em conformidade com as normas ABNT NBR 16325:2014 - Proteção contra quedas de altura - parte 1 e ABNT NBR 16325:2014 - Proteção contra quedas de altura - parte 2, com fixação química, com ensaio de confiabilidade após a instalação.

Materiais:

Ponto de ancoragem fixo, em conformidade com as normas ABNT NBR 16325:2014 - Proteção contra quedas de altura - parte 1 (ancoragem tipo A1) e ABNT NBR 16325:2014 - Proteção contra quedas de altura - parte 2 (ancoragem tipo C), próprio para atendimento a NR 18 - Condições e meio ambiente e meio ambiente de trabalho na indústria da construção e NR 35 - Trabalho em altura, fabricado em aço inox 304, completamente compatível com a linha de vida e com carga nominal de trabalho compatível com pontos de ancoragem (mínimo de 1500 kgf ou 15 kN, próprio para 3 usuários simultâneos). Carga de ruptura mínima de 40 kN. A comprovação do atendimento ao normativo deve ser atestado por laboratório independente.

Haste roscada, fabricado em aço inox 304 (A2-70), com rosca M12 ou mais espessa e comprimento mínimo 140 mm. Compatível com o ponto de ancoragem fornecido e devidamente dimensionado para a carga prevista do ponto de ancoragem (mínimo de 1500 kgf ou 15 kN, próprio para 3 usuários simultâneos). Alternativamente, serão aceitas roscas com medidas imperiais (1/2" ou superior). Acompanhado por porcas, aruelas lisas e aruelas de pressão fabricadas em aço inox. Dispositivo de controle e inspeção (placa de controle), em conformidade com a norma ABNT NBR 16325:2014 - Proteção contra quedas de altura - parte 1 (ancoragem tipo A1) e ABNT NBR 16325:2014 - Proteção contra quedas de altura - parte 2 (ancoragem tipo C), contendo as informações para controle de instalação e inspeção de pontos de ancoragem fixos em estruturas. Fabricada em aço inox 304 (A2-70) e com furo compatível com a haste roscada fornecida (M12). Chumbador químico, certificado, com carga de tração (arrancamento) mínima de 5000 kgf para barras roscadas M12 em concreto de 30 MPa, e tempo de cura máximo de 24h em concreto úmido a 20 oC, tecnicamente adequado para instalação do ponto de ancoragem.

Serviços:

Instalação do ponto de ancoragem conforme as orientações do fabricante do equipamento, utilizando o chumbador químico como forma de fixação. Os parafusos devem ser apertados com torquímetro conforme torque indicado pelo fabricante.

O posicionamento dos chumbadores deve seguir o especificado na ABNT NBR 14827:2002 - Chumbadores Instalados em Elementos de Concreto ou Alvenaria - Determinação de Resistência à





SENADO FEDERAL

Secretaria de Infraestrutura – SINFRA

Tração e ao Cisalhamento.

Realização do ensaio de confiabilidade (arrancamento) após o tempo de cura do chumbador químico. Carga mínima de 6 kN ou 600 kgf por 1 minuto no sentido de arrancamento.

Após a conclusão dos testes, realizar a gravação das informações no dispositivo de controle e inspeção.

Atividades e Responsabilidades:

n/a

Qualificação:

n/a

Observações:

n/a

Critérios e Condições:

Critério de medição: unidade efetivamente instalada, ensaiada e aprovada pela Fiscalização

Unidade de Medição: unidade.

Detalhe Gráfico:



Tabela:

n/a

Vida útil: n/a

Referências Normativas:

NR 18 - Condições e meio ambiente e meio ambiente de trabalho na indústria da construção

NR 35 - Trabalho em altura

ABNT NBR 16325 - Proteção contra quedas de altura - partes 1 e 2

ABNT NBR 11900-3 - Terminal para cabo de aço Parte 3: Olhal com presilha

ABNT NBR 14827:2002 - Chumbadores Instalados em Elementos de Concreto ou Alvenaria - Determinação de Resistência à Tração e ao Cisalhamento



**SENADO FEDERAL**

Secretaria de Infraestrutura – SINFRA

Referência Comercial:

Ponto de ancoragem - Bonier AncoPro 13 mm, Dois Dez PrevQ Âncora, Acesse Equipamentos

Ancoragem Delta, Task ZONE ANCHOR

Chumbador químico - Walsywa WQE 500 Plus

Haste - Bonier ProBar M12 x 140 mm, Task FIX BAR INOX 12mm X 125mm (TLV-165),

Porca, arruela lisa e arruela de pressão em aço inox para rosca M12

Dispositivo de controle - Bonier ProDisc

Referência Externa:

n/a





SENADO FEDERAL
Secretaria de Infraestrutura – SINFRA

Código SINFRA SF-00068	Grande Área Serviços de Apoio	Categoria Segurança do Trabalho	Unidade: m x mês	Composição: Locação
Descrição Sistema Guarda-corpo-Rodapé (GcR) metálico			Versão: v03	

Descrição Detalhada:

Locação e instalação de sistema Guarda-corpo-Rodapé (GcR) metálico

Materiais:

O guarda-corpo-rodapé deve ser metálico apresentar resistência de 1,5 KN a cada metro de peça instalada. Os vãos entre as travessas devem ser preenchidos com tela ou outro dispositivo que garanta o fechamento seguro da abertura. O travessão superior deve ser construído com 1,20 m de altura e o intermediário, com 70 cm. O rodapé deve ter 20 cm de altura.

Serviços:

O sistema de guarda-corpo-rodapé metálico deverá atender o projeto de segurança do trabalho e as exigências da NR-18. Inclui montagem e desmontagem.

A locação será feita por períodos de 1 mês.

Atividades e Responsabilidades:

n/a

Qualificação:

n/a

Observações:

n/a

Critérios e Condições:

Critérios de Medição: Comprimento linear de guarda-corpo-rodapé efetivamente instalado.

Unidade de Medição: metro linear (m) x mês

Detalhe Gráfico:





SENADO FEDERAL
Secretaria de Infraestrutura – SINFRA

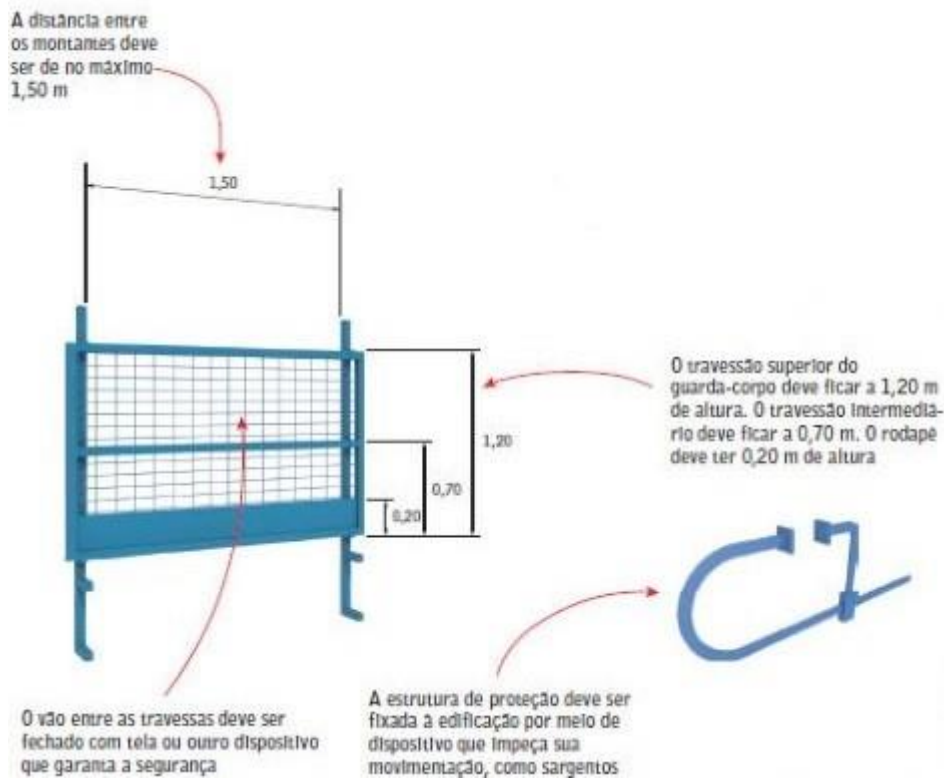


Tabela:

n/a

Vida útil: n/a

Referências Normativas:

NR 18 - Condições e meio ambiente e meio ambiente de trabalho na indústria da construção

Referência Comercial:

Guarda Corpo para Obra com Sargento - IW8; ou similar

Referência Externa:

n/a





SENADO FEDERAL

Secretaria de Infraestrutura – SINFRA

Código SINFRA SF-00069	Grande Área Serviços de Apoio	Categoria Segurança do Trabalho	Unidade: un	Composição: Serviço (Mat + MO)
Descrição Suporte intermediário reto para linha de vida			Versão: v03	

Descrição Detalhada:

Fornecimento e instalação de suporte intermediário

Materiais:

O suporte intermediário é produzido em aço inox para possibilitar a fácil movimentação dos troles em linhas de vida horizontal.

Suporte intermediário reto para linha de vida produzido em aço inox 304 para possibilitar a fácil movimentação dos troles em linhas de vida horizontal. Próprio para cabos de aço de 8 mm.

Todo conjunto de linha de vida deve ser do mesmo fabricante, a fim de se garantir compatibilidade entre os componentes do sistema.

O conjunto deve atender a norma ABNT NBR 16325:2014 - Proteção contra quedas de altura - partes 1 e 2. A comprovação do atendimento ao normativo deve ser atestado por laboratório independente.

Serviços:

Os suportes intermediários devem ser instalados a uma distância de, no máximo, 15 metros e devem ser compatíveis com o restante do conjunto fornecido. O equipamento ficará instalado de modo permanente.

Instalação conforme manual do fabricante.

Atividades e Responsabilidades:

n/a

Qualificação:

n/a

Observações:

n/a

Critérios e Condições:

Critério de medição: unidade instalada Unidade de Medição: unidade.

Detalhe Gráfico:





SENADO FEDERAL
Secretaria de Infraestrutura – SINFRA



Tabela:

n/a

Vida útil: n/a

Referências Normativas:

ABNT NBR 16325 - Proteção contra quedas de altura - partes 1 e 2

Referência Comercial:

Bonier LVH Loop InterLoop Reta

Gulin TF-400

Task TRANSFER POINT (TLV-100)

Referência Externa:

n/a





SENADO FEDERAL
Secretaria de Infraestrutura – SINFRA

Código SINFRA SF-00070	Grande Área Serviços de Apoio	Categoria Segurança do Trabalho	Unidade: m ²	Composição: Serviço (Mat + MO)
Descrição Tapume			Versão: v02	

Descrição Detalhada:

Fornecimento e instalação de tapumes.

Materiais:

n/a

Serviços:

Tapume construído em madeira pintada na cor branca, faces uniformemente niveladas, livre de extremidades pontiagudas, com altura mínima de 2 m. As placas deverão estar justapostas, livre de vãos. O tapume poderá ser constituído de placas metálicas.

Atividades e Responsabilidades:

n/a

Qualificação:

n/a

Observações:

n/a

CrITÉrios e Condições:

CrITÉrios de Medição: Área (m²) de tapume efetivamente executado. Unidade de Medição: metro quadrado (m²)

Detalhe Gráfico:

n/a

Tabela:

n/a

Vida útil: n/a

Referências Normativas:

NR 18 - Condições e meio ambiente e meio ambiente de trabalho na indústria da construção

Referência Comercial:

Tapume 1,22x2,20mx8mm - LP Brasil; ou similar





SENADO FEDERAL
Secretaria de Infraestrutura – SINFRA

Referência Externa:

n/a





SENADO FEDERAL
Secretaria de Infraestrutura – SINFRA

Código SINFRA SF-00071	Grande Área Serviços de Apoio	Categoria Segurança do Trabalho	Unidade: un	Composição: Serviço (Mat + MO)
Descrição Trole para linha de vida horizontal			Versão: v03	

Descrição Detalhada:

Fornecimento e instalação de trole para linha de vida horizontal

Materiais:

O trole deve ser produzido em aço inox 304 e deve ser próprio para uso em linhas de vida horizontais, conforme ABNT NBR 16325:2014 - Proteção contra quedas de altura - partes 1 e 2 e NR 35 - Trabalho em altura. Próprio para cabos de aço de 8 mm. Ele deve conter um ponto para instalação de um mosquetão.

Todo conjunto de linha de vida deve ser do mesmo fabricante, a fim de se garantir compatibilidade entre os componentes do sistema.

O conjunto deve atender a norma ABNT NBR 16325:2014 - Proteção contra quedas de altura - partes 1 e 2. A comprovação do atendimento ao normativo deve ser atestado por laboratório independente.

Serviços:

Uso obrigatório para perfeita e segura movimentação do usuário na linha de vida em retas e curvas. Deve ser compatível com os demais componentes da linha de vida. O equipamento ficará instalado de modo permanente.

A instalação deverá seguir o manual do fabricante.

Atividades e Responsabilidades:

n/a

Qualificação:

n/a

Observações:

n/a

Critérios e Condições:

Critério de medição: unidade instalada Unidade de Medição: unidade.

Detalhe Gráfico:





SENADO FEDERAL
Secretaria de Infraestrutura – SINFRA



Tabela:

n/a

Vida útil: n/a

Referências Normativas:

ABNT NBR 16325 - Proteção contra quedas de altura - partes 1 e 2

Referência Comercial:

Bonier LVH Loop ProLL

Gulin TR-5

Ultrasafe Line

Task SPEED LIGHT (TP-0066)

Referência Externa:

n/a





SENADO FEDERAL
Secretaria de Infraestrutura – SINFRA

Código SINFRA SF-00073	Grande Área Serviços de Apoio	Categoria Limpeza	Unidade: m²	Composição: Serviço (Mat + MO)
Descrição Limpeza final de intervenção			Versão: v01	

Descrição Detalhada:

A cada trecho de intervenção concluído, assim como nas áreas de passagem de materiais e equipamentos, e na área do canteiro quando de sua desmontagem, a Contratada fará limpeza total do espaço, considerando um raio de 3m da área de efetiva execução dos serviços. Ressalta-se que o raio de medição se aplica onde houver trânsito. Deverá remover todo o entulho do local da intervenção, remover manchas e salpicos de tintas dos revestimentos e superfícies em geral e efetuar limpeza dos vidros com esponja macia e produto industrializado. Assim, ao fim do contrato, não haverá qualquer detrito ou marca dos serviços nos pisos e superfícies em geral.

Materiais:

n/a

Serviços:

n/a

Atividades e Responsabilidades:

n/a

Qualificação:

n/a

Observações:

n/a

Critérios e Condições:

Critérios de Medição: Área de limpeza (m²), considerando raio de execução. Unidade de Medição: m²

Detalhe Gráfico:

n/a

Tabela:

n/a

Vida útil: n/a

Referências Normativas:





SENADO FEDERAL
Secretaria de Infraestrutura – SINFRA

n/a

Referência Comercial:

n/a

Referência Externa:

n/a





SENADO FEDERAL
Secretaria de Infraestrutura – SINFRA

Código SINFRA SF-00074	Grande Área Civil	Categoria Furos, Rasgos e Escariação	Unidade: m	Composição: Serviço (Mat + MO)
Descrição Abertura/fechamento rasgo em alvenaria			Versão: v02	

Descrição Detalhada:

Execução de rasgos em parede de alvenaria para embutimento de tubulações e posterior recomposição.

Materiais:

n/a

Serviços:

Serão abertos rasgos nas alvenarias seguindo linhas previamente traçadas com o auxílio de talhadeira e martelo. Os rasgos deverão ser proporcionais aos diâmetros dos tubos, evitando-se assim sulcos muito largos ou profundos. Após embutimento da tubulação, recompor sulco com revestimento argamassado.

Atividades e Responsabilidades:

n/a

Qualificação:

n/a

Observações:

n/a

Critérios e Condições:

Critério de Medição: m (metro linear).

Detalhe Gráfico:

n/a

Tabela:

n/a

Vida útil: n/a

Referências Normativas:

n/a

Referência Comercial:





SENADO FEDERAL
Secretaria de Infraestrutura – SINFRA

n/a

Referência Externa:

n/a





SENADO FEDERAL

Secretaria de Infraestrutura – SINFRA

Código SINFRA SF-00075	Grande Área Civil	Categoria Furos, Rasgos e Escariação	Unidade: un	Composição: Serviço (Mat + MO)
Descrição Furo em concreto de 40mm até 75mm de diâmetro			Versão: v03	

Descrição Detalhada:

Furo em concreto com coroas diamantadas, profundidade até 40 cm, utilizando perfuratriz elétrica Ø 2" a 3" ou martelete ou rompedor pneumático manual 28 kg.

Materiais:

No caso de uso de martelete ou rompedor, a Contratada deverá utilizar martelete ou rompedor pneumático manual 28 kg, frequência de impacto 1230/minuto.

Serviços:

Conforme definição em projeto ou solicitação da Fiscalização deverá ser feito furo com perfuratriz elétrica ou com martelete ou rompedor pneumático, incluindo os seguintes serviços:

- 1) Executar furos na laje ou parede de concreto, nos locais indicados em projeto ou pela Fiscalização, a fim de possibilitar a passagem de tubulações das diversas instalações.
- 2) Conectar os equipamentos na rede elétrica (quando o equipamento for elétrico) e na rede de água. Prever isolamento e sinalização da área.
- 3) Instalar da máquina na posição a ser furada.
- 4) Executar furo e remoção do corpo de concreto.
- 5) Limpar a área.

Atividades e Responsabilidades:

n/a

Qualificação:

n/a

Observações:

n/a

Critérios e Condições:

Unidade de Medição: unid (furo executado).

Detalhe Gráfico:

n/a

Tabela:

n/a



**SENADO FEDERAL**

Secretaria de Infraestrutura – SINFRA

Vida útil: n/a**Referências Normativas:**

n/a

Referência Comercial:

n/a

Referência Externa:

n/a





SENADO FEDERAL

Secretaria de Infraestrutura – SINFRA

Código SINFRA SF-00076	Grande Área Civil	Categoria Furos, Rasgos e Escariação	Unidade: un	Composição: Serviço (Mat + MO)
Descrição Furo em concreto para diâmetros maiores que 75mm			Versão: v02	

Descrição Detalhada:

Furo em concreto com coroas diamantadas, profundidade até 40 cm, utilizando perfuratriz elétrica Ø 3" a 6 1/4" ou martelete ou rompedor pneumático manual 28 kg.

Materiais:

No caso de uso de martelete ou rompedor, a Contratada deverá utilizar martelete ou rompedor pneumático manual 28 kg, frequência de impacto 1230/minuto.

Serviços:

Conforme definição em projeto ou solicitação da Fiscalização deverá ser feito furo com perfuratriz elétrica ou com martelete ou rompedor pneumático, incluindo os seguintes serviços:

- 1) Executar furos na laje ou parede de concreto, nos locais indicados em projeto ou pela Fiscalização, a fim de possibilitar a passagem de tubulações das diversas instalações.
- 2) Conectar os equipamentos na rede elétrica (quando o equipamento for elétrico) e na rede de água. Prever isolamento e sinalização da área.
- 3) Instalar a máquina na posição a ser furada.
- 4) Executar o furo e remoção do corpo de concreto.
- 5) Limpar a área.

Atividades e Responsabilidades:

n/a

Qualificação:

n/a

Observações:

n/a

Critérios e Condições:

Unidade de Medição: unid (furo executado).

Detalhe Gráfico:

n/a

Tabela:

n/a



**SENADO FEDERAL**

Secretaria de Infraestrutura – SINFRA

Vida útil: n/a**Referências Normativas:**

n/a

Referência Comercial:

n/a

Referência Externa:

n/a





SENADO FEDERAL
Secretaria de Infraestrutura – SINFRA

Código SINFRA SF-00077	Grande Área Civil	Categoria Estrutural	Unidade: m³	Composição: Serviço (Mat + MO)
Descrição Concreto virado em betoneira, fck = 15 MPa			Versão: v01	

Descrição Detalhada:

Concreto estrutural virado em obra, consistência para vibração, brita 1, inclusive lançamento e adensamento.

Materiais:

Cimento Portland composto CP II-32.

Areia média – areia média úmida, com coeficiente de inchamento de 1,35, pronta para o uso.

Brita 1 - agregado graúdo com dimensão granulométrica entre 9,5 e 19 mm e que atenda à norma ABNT NBR 7211:2009 - Agregados para Concreto - Especificação

Serviços:

Mistura: a sequência da colocação dos materiais na betoneira deve ser 3 seguinte: brita, água com eventuais aditivos líquidos, cimento e, por último a areia, que devem ser colocados com a betoneira girando e o amassamento deve durar o tempo necessário para permitir a homogeneização da mistura de todos os elementos.

Procedimento:

Lançar parte da água e todo agregado na betoneira, colocando-a em movimento;

Lançar o cimento conforme dosagem indicada;

Após algumas voltas da betoneira, lançar o restante da água;

Respeitar o tempo mínimo de mistura indicado pela normalização técnica e/ou pelo fabricante do equipamento, permitindo a mistura homogênea de todos os materiais.

O traço indicativo: 1:3,4:3,5 (cimento/areia/brita 1). Para que seja atingida a resistência característica de 15 MPa aos 28 dias de idade deve ser efetuado estudo de dosagem, sendo o traço ajustado em função da natureza dos materiais efetivamente disponíveis na região da obra.

Atividades e Responsabilidades:

n/a

Qualificação:

n/a

Observações:

n/a

Crítérios e Condições:

Volume de concreto (m³) lançado e adensado.



**SENADO FEDERAL**

Secretaria de Infraestrutura – SINFRA

Detalhe Gráfico:

n/a

Tabela:

n/a

Vida útil: n/a**Referências Normativas:**

ABNT NBR 5738 - Concreto - Procedimento para moldagem e cura de corpos-de-prova

ABNT NBR 12654 - Controle tecnológico de materiais componentes do concreto

ABNT NBR 12655 - Concreto de cimento Portland - Preparo, controle e recebimento - Procedimento

ABNT NBR 6118:2014 - Projeto de estruturas de concreto - Procedimentos

ABNT NBR NM 67 - Concreto - Determinação da consistência pelo abatimento do tronco de cone

NR 18 - Condições e meio ambiente e meio ambiente de trabalho na indústria da construção -18.13 - Medidas de proteção contra quedas de altura

ABNT NBR 8953 - Concreto para fins estruturais - Classificação pela massa específica, por grupos de resistência e consistência

Referência Comercial:

Cimento CP II F 32 Todas as Obras 50kg Votoran - Votorantin

Areia media saco de 20kg - Grupo Tomino

Pedra Britada 1 Saco de 20kg - Haza; ou similar

Referência Externa:

n/a





SENADO FEDERAL
Secretaria de Infraestrutura – SINFRA

Código SINFRA SF-00078	Grande Área Civil	Categoria Estrutural	Unidade: m³	Composição: Serviço (Mat + MO)
Descrição Concreto virado em betoneira, fck = 25MPa			Versão: v01	

Descrição Detalhada:

Concreto estrutural virado em obra inclusive lançamento e adensamento, consistência para vibração, brita 1.

Materiais:

Cimento Portland composto CP II-32.

Areia média – areia média úmida, com coeficiente de inchamento de 1,35, pronta para o uso.

Brita 1 - agregado graúdo com dimensão granulométrica entre 9,5 e 19 mm e que atenda à norma ABNT NBR 7211:2009 - Agregados para Concreto - Especificação

Serviços:

Mistura: a sequência da colocação dos materiais na betoneira deve ser a seguinte: brita, água com eventuais aditivos líquidos, cimento e, por último a areia, que devem ser colocados com a betoneira girando e o amassamento deve durar o tempo necessário para permitir a homogeneização da mistura de todos os elementos.

Procedimento:

Lançar parte da água e todo agregado na betoneira, colocando-a em movimento;

Lançar o cimento conforme dosagem indicada;

Após algumas voltas da betoneira, lançar o restante da água;

Respeitar o tempo mínimo de mistura indicado pela normalização técnica e/ou pelo fabricante do equipamento, permitindo a mistura homogênea de todos os materiais.

O traço indicativo: 1:2,3:2,7 (cimento/areia/brita 1). Para que seja atingida a resistência característica de 25 MPa aos 28 dias de idade deve ser efetuado estudo de dosagem, sendo o traço ajustado em função da natureza dos materiais efetivamente disponíveis na região da obra.

Atividades e Responsabilidades:

n/a

Qualificação:

n/a

Observações:

n/a

Crítérios e Condições:

Critério de Medição: Volume de concreto (m³) lançado e adensado.



**SENADO FEDERAL**

Secretaria de Infraestrutura – SINFRA

Detalhe Gráfico:

n/a

Tabela:

n/a

Vida útil: n/a**Referências Normativas:**

ABNT NBR 5738 - Concreto - Procedimento para moldagem e cura de corpos-de-prova

ABNT NBR 12654 - Controle tecnológico de materiais componentes do concreto

ABNT NBR 12655 - Concreto de cimento Portland - Preparo, controle e recebimento - Procedimento

ABNT NBR 6118:2014 - Projeto de estruturas de concreto - Procedimentos

ABNT NBR NM 67 - Concreto - Determinação da consistência pelo abatimento do tronco de cone

NR 18 - Condições e meio ambiente e meio ambiente de trabalho na indústria da construção -18.13 - Medidas de proteção contra quedas de altura

ABNT NBR 8953 - Concreto para fins estruturais - Classificação pela massa específica, por grupos de resistência e consistência

Referência Comercial:

Cimento CP II F 32 Todas as Obras 50kg Votoran - Votorantin

Areia media saco de 20kg - Grupo Tomino

Pedra Britada 1 Saco de 20kg - Haza; ou similar

Referência Externa:

n/a





SENADO FEDERAL
Secretaria de Infraestrutura – SINFRA

Código SINFRA SF-00079	Grande Área Civil	Categoria Estrutural	Unidade: m ² x mês	Composição: Locação
Descrição Escoramento metálico			Versão: v03	

Descrição Detalhada:

Escoramento metálico para lajes de edificação com altura entre 2 e 3,2 m com equipamento obtido por locação mensal.

Materiais:

n/a

Serviços:

Cimbramento para forma de lajes ou recuperações estruturais, devendo obedecer aos espaçamentos especificados pelo fornecedor das peças. Considera locação de escora metálica, sendo a mão de obra de montagem e desmontagem dos equipamentos por conta da obra.

Nos apoios das escoras verificar a existência de base (chapa) para distribuir a carga que a escora está transmitindo, evitando o recalque do terreno.

Atividades e Responsabilidades:

n/a

Qualificação:

n/a

Observações:

n/a

Critérios e Condições:

Critério de Medição: Área em projeção a ser cimbrada. Unidade de Medição: metro quadrado (m²) x mês

Detalhe Gráfico:

n/a

Tabela:

n/a

Vida útil: n/a

Referências Normativas:

n/a



**SENADO FEDERAL**

Secretaria de Infraestrutura – SINFRA

Referência Comercial:

Escora 2,0m – 3,8m - Hermáquinas Andaime; ou similar

Referência Externa:

n/a





SENADO FEDERAL

Secretaria de Infraestrutura – SINFRA

Código SINFRA SF-00081	Grande Área Civil	Categoria Estrutural	Unidade: m²	Composição: Serviço (Mat + MO)
Descrição Forma para estruturas de concreto			Versão: v01	

Descrição Detalhada:

Define-se como o fornecimento de materiais, mão de obra (fabricação, montagem e desmontagem) e equipamentos para a execução dos elementos usados para confinar o concreto e dar-lhe as formas e linhas exigidas pelo projeto estrutural.

As formas podem ser fixas ou móveis, deslizantes e trepantes, fabricadas com tábuas, chapas de compensados resinados ou plastificados, ou, ainda, com chapas de aço.

Materiais:

Forma para estruturas de concreto (pilar, viga e laje) em chapa de madeira compensada resinada, de 1,10 x 2,20, espessura = 12 mm, 02 utilizações.

Serviços:

Procedimentos: deverão ser seguidas as seguintes recomendações para execução destes serviços:
Montagem das Formas

Deverão ser executadas de modo que o concreto acabado tenha as formas e as dimensões do projeto, de acordo com alinhamentos e cotas, e que apresente uma superfície lisa e uniforme. Deverão ser projetadas de modo que suportem os efeitos do lançamento e adensamento do concreto.

As dimensões, nivelamento e verticalidade das formas deverão ser verificadas cuidadosamente. Antes da concretagem, serão removidos, do interior das formas, todo o pó de serra, aparas de madeira e outros restos de materiais. Em pilares ou paredes, nos quais o fundo é de difícil limpeza, deverão ser deixadas aberturas provisórias para facilitar essa operação.

As juntas das formas serão obrigatoriamente vedadas para evitar perda da argamassa do concreto ou de água.

Nas formas para superfícies aparentes de concreto, o material a ser utilizado deverá ser a madeira compensada plastificada, as chapas de aço ou as tábuas revestidas com lâminas de compensado plastificado ou com folhas metálicas. Para superfícies que não ficarão aparentes, o material utilizado poderá ser a madeira mista comumente usada em construções ou as chapas compensadas resinadas.

Antes da concretagem, as formas deverão ser molhadas, mantendo-se as superfícies úmidas, mas não encharcadas.

Salvo indicação em contrário, todos os cantos externos e bordos das superfícies aparentes das peças de concreto a serem moldadas deverão ser chanfrados, por meio da colocação de um “bite” de madeira. Esse “bite” deverá ter, em seção transversal, o formato de um triângulo retângulo isósceles, cujos lados iguais devem medir 2,00 cm.

As uniões das tábuas, folhas de compensados ou chapas metálicas, deverão ser de topo e

Página 143 de 1037





SENADO FEDERAL

Secretaria de Infraestrutura – SINFRA

repousarão sobre vigas suportadas pelas peças de escoramento.

Os encaixes das formas deverão ser construídos e aplicados de modo a permitir a sua retirada sem se danificar o concreto.

Caixas de Passagem e Nichos

As caixas de passagem da instalação elétrica e os nichos de passagem de tubulações, previstos em projeto, deverão ser posicionados nos pilares, vigas e lajes antes da concretagem.

No enchimento dos espaços para as caixas de passagem e nichos nas lajes, será usada areia lavada. Não poderão ser criados nichos na estrutura de concreto sem a prévia autorização do calculista da mesma.

Escoramento

Os escoramentos para o concreto armado deverão ser executados com barrotes de madeira de lei de primeira qualidade, escoras de eucalipto ou estruturas tubulares. Não será permitido o uso de outra madeira roliça além do eucalipto para o escoramento de vigas e lajes.

A Contratada deverá apresentar, previamente, um projeto de escoramento e de reescoramento a ser aprovado pela Fiscalização e pelo calculista da estrutura.

Retirada das Formas

Por se tratar de uma importante questão de segurança, a desforma aos 7 dias começa pela retirada somente das fôrmas laterais de pilares e vigas. A retirada das fôrmas do fundo de vigas e lajes deve ser seguido de imediato re-escoramento com pontaletes encunhados, a serem mantidos por mais 7 a 14 dias, conforme instrução do calculista.

O prazo para desmoldagem será o previsto pela Norma NB 1/78 (ABNT NBR 6118:2014 - Projeto de estruturas de concreto - Procedimentos) da ABNT. Esses prazos poderão ser reduzidos, conforme preconiza o item 14 da referida norma, quando, a critério da Fiscalização, forem adotados concretos com cimento de alta resistência inicial ou com aditivos aceleradores de endurecimento.

A retirada das formas deverá ser efetuada sem choques e obedecerá a um programa elaborado de acordo com o tipo da estrutura. Nenhuma obra será aceita se não tiverem sido retiradas todas as formas e corrigidas todas as imperfeições apontadas pela Fiscalização.

Formas Remontadas

As formas remontadas deverão sobrepor o concreto pronto, da etapa anteriormente executada, em não menos de 10 cm; serão fixadas com firmeza contra o concreto endurecido, de maneira que, quando a concretagem for reiniciada, não se abram, permitindo desvios ou perda de argamassa na junta de construção. Serão usados, se necessário, vedações com isopor, parafusos ou prendedores adicionais para manter firmes as formas remontadas contra o concreto anterior endurecido.

Critérios de Controle

Todas as dimensões das formas deverão estar rigorosamente de acordo com o projeto estrutural executivo.

As formas deverão ter resistência suficiente para suportar pressões resultantes do lançamento e adensamento do concreto, de modo a se manterem rigidamente na posição correta, sem deformações.

Deverão ser suficientemente estanques, de modo a impedir a perda de nata de cimento durante a concretagem, e untadas com produto que facilite a sua desforma e não manche a superfície do concreto.

Na sua execução deverá ainda, ser observado o seguinte:





SENADO FEDERAL

Secretaria de Infraestrutura – SINFRA

A adoção de contra-flechas, quando necessárias;
 O alinhamento nas superposições de pilares, em estruturas verticais;
 O nivelamento de lajes e vigas;
 O contraventamento de painéis que possam se deslocar quando do lançamento e adensamento do concreto;
 A locação dos furos para passagem das tubulações;
 A sua limpeza; Seu umedecimento antes do lançamento do concreto;
 A vedação das juntas.

Norma Técnica para aquisição e recebimento de compensado de madeira para forma
 Esta norma visa fornecer subsídios e dados técnicos aos profissionais da Construção Civil na aquisição e recebimento de compensado de madeira para Forma.

Ferramentas e equipamentos para controle de recebimento destes artefatos de madeira
 Umidímetro (aparelho medidor de umidade para madeiras)
 Paquímetro trena (comprimento 5m)
 Régua de alumínio (comprimento 2,20m)
 Definição dos Critérios para controle de recebimento e amostragem
 No controle de uniformidade de lote, tomaremos uma amostra de 5% do total de cada tipo de peça, retiradas de vários pontos da carga.

Umidade de equilíbrio das lâminas de madeira
 A madeira é um material higroscópico, isto é, possui a habilidade de tomar ou ceder umidade em forma de vapor. Quando úmida, geralmente perde vapor d'água para a atmosfera e, quando seca, pode absorver vapor d'água para a atmosfera e, quando seca, pode absorver vapor d'água do ambiente que a rodeia.

Existe uma situação em que a madeira não perde nem absorve água do ar. Isto ocorre quando a umidade da madeira está em equilíbrio com a umidade relativa do ar (UR) o que é denominado Umidade de Equilíbrio da Madeira (UEM). É, portanto, a umidade que a madeira atinge, numericamente após um longo período de tempo exposta a um ambiente com uma dada temperatura e umidade relativa.

Procedimentos para tomada de leitura
 A tomada da umidade relativa da madeira será feita utilizando-se o umidímetro. Para isto, basta introduzir os eletrodos na madeira até atingir profundidade mínima de 1/3 da espessura da peça. Os pontos de medição da umidade deverão distar no mínimo 30 cm do topo das peças e 3 cm das bordas. Em seguida, tomar 3 pontos de leitura em cada peça. A umidade da peça será a média aritmética dos três pontos.

Valores de umidade para recebimento das lâminas de madeira
 A umidade da peça considerada (Compensado de Madeira para Forma) deverá estar dentro do seguinte intervalo: mínima de 9% e máxima de 18%.

Atividades e Responsabilidades:

n/a

Qualificação:

n/a

Observações:



**SENADO FEDERAL**

Secretaria de Infraestrutura – SINFRA

n/a

Critérios e Condições:

Critério de Medição: Área (m²) desenvolvida na planta de formas (superfície da fôrma em contato com o concreto).

Detalhe Gráfico:

n/a

Tabela:

n/a

Vida útil: n/a**Referências Normativas:**

ABNT NBR 6118:2014 - Projeto de estruturas de concreto - Procedimentos

ABNT NBR 14931:2003 - Execução de Estruturas de Concreto - Procedimento

ABNT NBR 9062:2006 - Projeto e Execução de Estruturas de Concreto Pré-Moldado

Referência Comercial:

Compensado Resinado Cola Fenólica – 1,10 x 2,20 m - Compensados Trevo; ou similar

Referência Externa:

n/a





SENADO FEDERAL
Secretaria de Infraestrutura – SINFRA

Código SINFRA SF-00082	Grande Área Civil	Categoria Estrutural	Unidade: m	Composição: Serviço (Mat + MO)
Descrição Verga/contraverga/cinta em bloco de concreto canaleta 11,5 x 19 x 39 cm			Versão: v01	

Descrição Detalhada:

Verga/contraverga/cinta em bloco de concreto canaleta 11,5 x 19 x 39 cm.

Materiais:

n/a

Serviços:

Por ser um elemento pré-moldado traz rapidez e limpeza na sua execução. Tem função de distribuir as cargas sobre as paredes (cintas) e vãos (vergas).

Contraverga: Assente os blocos, conferindo o alinhamento com a régua e fazendo os ajustes necessários. Aplique concreto no interior do bloco até atingir 3,0 cm de altura e disponha dois vergalhões de aço com 6 mm de diâmetro cada, com distância de 1,5 cm entre eles.

O comprimento deles deve ser, pelo menos, 40% maior do que o vão. Os 20% adicionais, de cada lado, ficarão apoiados na alvenaria, consolidando o conjunto. Preencha com concreto até que falte 4,0 cm para completar a canaleta. Coloque outros dois vergalhões com as mesmas características e complete com concreto.

Verga: Para portas e janelas, a verga exige uma escora de madeira com a mesma altura do vão apoiada na contraverga ou no piso. Por isso, é preciso esperar que o concreto endureça e ganhe resistência. Daí, com a colher de pedreiro, aplique a argamassa sobre o escoramento, coloque os blocos tipo canaleta e repita o processo da contraverga. O tempo de cura é de até dez dias e deve ser informado pelo projetista. Cinta: Tem a mesma função de distribuir cargas e sua execução é semelhante ao processo das vergas, sem a necessidade de escora de madeira. A armação deverá ser indicada pelo projetista responsável. Deixar passagens para canos e conduítes (eletrodutos) na cinta de amarração.

Atividades e Responsabilidades:

n/a

Qualificação:

n/a

Observações:

n/a

Critérios e Condições:

Critério de Medição: Comprimento linear (m) executado.



**SENADO FEDERAL**

Secretaria de Infraestrutura – SINFRA

Detalhe Gráfico:

n/a

Tabela:

n/a

Vida útil: n/a**Referências Normativas:**

ABNT NBR 6136:2007 - Classificação dos blocos em concreto

ABNT NBR 8798:1985 - Utilização do tipo especial de concreto para preenchimento dos blocos calhas

ABNT NBR 13281:2005 - Argamassa para assentamento e revestimento de paredes e tetos – Requisito

Referência Comercial:

Canaleta de Concreto 11,5x19x39cm - JCRB Blocos; ou similar

Referência Externa:

n/a





SENADO FEDERAL

Secretaria de Infraestrutura – SINFRA

Código SINFRA SF-00083	Grande Área Civil	Categoria Impermeabilização	Unidade: m²	Composição: Serviço (Mat + MO)
Descrição Impermeabilização de superfície com revestimento bicomponente semi flexível			Versão: v01	

Descrição Detalhada:

Impermeabilização semi flexível para reservatórios, tanques, subsolos e cortinas com ou sem lençol freático, paredes internas e externas, pisos frios e outras aplicações como revestimento protetor impermeável.

Materiais:

Argamassa polimérica Característica: revestimento impermeabilizante semiflexível, bicomponente à base de cimentos especiais, aditivos minerais e polímeros de características impermeabilizantes, boa aderência e resistência mecânica.

Validade mínima: 5 meses.

Embalagem: 4 kg ou 18 kg.

Consumo indicado: 3 kg/m²

Serviços:

Preparação do substrato. A impermeabilização existente deve ser completamente removida mecanicamente, inclusive com emprego de jato abrasivo, se necessário. Eventuais trincas na laje de fundo e nas paredes devem ser documentadas e tratadas. As conexões hidráulicas devem ser substituídas e previamente fixadas ao substrato conforme detalhamento constante deste Caderno de Encargos. O substrato deve ser apicoado até apresentar uma superfície que propicie a aderência da camada de regularização.

Regularização. Depois de limpo, o substrato deve ser umedecido e receber camada de chapisco para posterior aplicação da regularização composta de argamassa com aditivo impermeabilizante. Os cantos vivos devem ser arredondados.

Aplicação. Umedecer a superfície a ser tratada e aplicar a argamassa polimérica com o auxílio de uma trincha, vassoura de pêlo ou desempenadeira metálica, conforme a consistência escolhida (pintura ou revestimento). Aplicar 2 a 4 camadas, em sentido cruzado, sendo aproximadamente 1 kg/m² por camada, aguardando secagem entre camadas.

Atividades e Responsabilidades:

n/a

Qualificação:

n/a

Observações:

n/a



**SENADO FEDERAL**

Secretaria de Infraestrutura – SINFRA

Critérios e Condições:

Critérios de Medição: Área de superfície efetivamente impermeabilizada. Unidade de Medição: m²

Detalhe Gráfico:

n/a

Tabela:

n/a

Vida útil: n/a

Referências Normativas:

ABNT NBR 9574:2009 - Execução de impermeabilização

Referência Comercial:

Sika / SikaTop 100, Denver / Denvertec 100 ou similar.

Referência Externa:

n/a





SENADO FEDERAL

Secretaria de Infraestrutura – SINFRA

Código SINFRA SF-00084	Grande Área Civil	Categoria Vedações	Unidade: m²	Composição: Serviço (Mat + MO)
Descrição Alvenaria de vedação			Versão: v01	

Descrição Detalhada:

Execução de alvenaria em blocos cerâmicos vazados ou tijolos maciços, incluindo o fornecimento de material e mão de obra. Não compreende o revestimento.

Materiais:

Blocos Cerâmicos: componentes de alvenaria com furos prismáticos e/ou cilíndricos perpendiculares às faces que os contêm. A dimensão nominal do bloco deverá seguir a alvenaria existente ou o indicado em projeto nas dimensões comerciais mais próximas. Serão blocos de vedação comuns, não portantes. Os blocos não apresentarão defeitos sistemáticos, tais como trincas, quebras, superfícies irregulares, deformações e desuniformidade de cor.

Tijolos Maciços: tijolo com todas as faces plenas de material, com rebaixos de fabricação em uma das faces. Fabricado com argila, conformado por extrusão ou prensagem, queimado à temperatura que permita ao produto final atender às condições determinadas na Norma. As peças deverão apresentar perfeito cozimento, resistência mínima de 2,0 MPA. Deverão ter superfície porosa e áspera, arestas vivas e duras. A dimensão nominal do bloco deverá seguir a alvenaria existente ou o indicado em projeto nas dimensões comerciais mais próximas

Argamassa de Assentamento: argamassa fabricada a base de cimento Portland, minerais pulverizados, cal hidratada, areia de quartzo termotratada e aditivos especiais, com composição adequada e indicada pelo fabricante para assentamento de alvenaria.

Aditivo mineral impermeabilizante para argamassa industrializada, de amplo uso, compatível com a argamassa de assentamento e reboco, para utilização em áreas e elementos submetidos à umidade.

Barras de aço e/ou telas metálicas

Serviços:

Preparação: As alvenarias de blocos cerâmicos obedecerão às dimensões e aos alinhamentos determinados no Projeto de Arquitetura ou da alvenaria existente. Haverá o cuidado de não deixar panos soltos de alvenaria por longos períodos, nem os executar em panos de mais de 1,50 m (um vírgula cinquenta metro) de altura de uma só vez. As alvenarias apoiadas em áreas impermeabilizadas serão executadas, no mínimo, 24h (vinte e quatro horas) após a execução da impermeabilização. Os componentes cerâmicos serão abundantemente molhados antes de sua colocação. As superfícies de concreto em contato com a alvenaria a ser executada devem estar previamente chapiscadas.

Assentamento: O assentamento será executado com juntas de amarração desencontradas. As fiadas serão perfeitamente de nível, alinhadas e apuradas, verificadas com equipamento eletrônico. As juntas de argamassa terão, no máximo, 10 mm, e serão alegradas ou rebaixadas, à ponta de colher,

Página 151 de 1037





SENADO FEDERAL

Secretaria de Infraestrutura – SINFRA

para que o emboço adira fortemente. Não deverão ser colocados blocos cerâmicos com furos no sentido da espessura das paredes. A execução da alvenaria será iniciada pelos cantos principais ou pelas ligações com quaisquer outros elementos da edificação. Para o assentamento será utilizada a argamassa industrializada indicada no subitem “materiais” acima. Na base das paredes até a altura de 1,0 m (um metro), deverá ser utilizada argamassa de assentamento com aditivo mineral impermeabilizante conforme indicado no item “materiais” acima.

Encunhamento: Para serviços em locais com estrutura metálica ou de concreto armado, a alvenaria será interrompida abaixo das vigas e/ou lajes e esse espaço será preenchido, após sete dias, com tijolos cerâmicos maciços dispostos obliquamente, com argamassa com expansor, com altura de 30 mm. O encunhamento está previsto em item separado.

Ligação entre paredes e entre paredes e pilares: no encontro entre duas paredes de alvenaria deverá haver uma ligação entre elas, caso contrário poderá ocorrer uma trinca entre as duas paredes. A cada duas ou três fiadas poderão ser inseridas pequenas barras de aço nas juntas, dentro da camada de argamassa, ligando as duas paredes. Essa ligação pode ser feita também através de tela metálica. A ligação também precisa ser feita quando a parede encosta num pilar ou parede de alvenaria existente, a fim de evitar uma trinca ou fissura entre os dois elementos. Também nesse caso deve-se usar pequenas barras de aço inseridas no pilar e na junta da alvenaria (chamadas também de “ferros-cabelo”), ou a tela metálica.

Atividades e Responsabilidades:

n/a

Qualificação:

n/a

Observações:

n/a

Critérios e Condições:

Critérios de Medição: área de alvenaria executada. Unidade de Medição: m² (metro quadrado)

Detalhe Gráfico:

n/a

Tabela:

n/a

Vida útil: n/a

Referências Normativas:

ABNT NBR 8545:1984 - Execução de Alvenaria sem Função Estrutural de Tijolos e Blocos Cerâmico

ABNT NBR 7170:1983 - Tijolo maciço cerâmico para alvenaria

ABNT NBR 15270:2005 - Componentes cerâmicos. Parte 1- Blocos cerâmicos para alvenaria de vedação



**SENADO FEDERAL**

Secretaria de Infraestrutura – SINFRA

ABNT NBR 13281:2005 - Argamassa para assentamento e revestimento de paredes e tetos –
Requisito

Referência Comercial:

Argamassa: Argamassa Multimassa Uso Geral, fabricante: weber Saint gobain; Votomassa
Múltiplo Uso, fabricante: Votorantim cimentos

Aditivo: Impermeabilizante Weber.tec tecplus 1. Fabricante: Weber/Saint Gobain

Referência Externa:

n/a





SENADO FEDERAL

Secretaria de Infraestrutura – SINFRA

Código SINFRA SF-00085	Grande Área Civil	Categoria Vedações	Unidade: m²	Composição: Serviço (Mat + MO)
Descrição Fechamento ou shaft em gesso acartonado tipo drywall			Versão: v01	

Descrição Detalhada:

Execução ou recomposição de fechamento ou shaft em gesso acartonado (drywall), com fornecimento de materiais e mão de obra, compreendendo fornecimento e instalação dos montantes, fornecimento e instalação das placas de gesso acartonado e todos os elementos necessários para a execução de fechamentos ou shaft (com placa de gesso em apenas uma das faces), como massa e fita para tratamento de juntas, parafusos, cantoneiras etc. Não compreende o tratamento acústico com lã mineral ou lã de vidro. Serão executados, conforme orientação da Fiscalização, com chapas Resistente à Umidade (RU) ou Resistente ao Fogo (RF).

Materiais:

- Perfis Estruturais de aço galvanizado. Os perfis terão espessura mínima de 0,5 mm (zero vírgula cinco milímetros). Serão do tipo guia (48, 70 ou 90 mm), montante (48, 70 ou 90 mm), canaleta e cantoneira;
- Chapas de Gesso acartonado de 12,5 mm (doze vírgula cinco milímetros), nas modalidades Standard (ST), Resistente à Umidade (RU) ou Resistente ao Fogo (RF), com bordas rebaixadas ou quadradas;
- Massa de Rejunte em pó ou pronta para uso, conforme indicação do fabricante;
- Fita de papel microperfurado;
- Fita de papel microperfurado com reforço metálico;
- Fita de isolamento (banda acústica), parafusos, buchas plásticas e rebites para fixação das placas e dos perfis, conforme orientação do fabricante para cada tipo de uso.

Serviços:

Especificações do fechamento ou shaft:

Os fechamentos ou shafts serão executados na largura existente ou indicada em projeto, detalhe ou Ordem de Serviço, utilizando-se, para tanto, os perfis indicados no item “materiais” acima. Serão confeccionadas com placas de gesso aplicadas em apenas uma face, conforme o existente (em caso de recomposição) ou conforme indicado em projeto. Salvo em indicação diversa da Fiscalização, serão utilizadas chapas do tipo Standard (ST) em áreas secas, do tipo Resistente à Umidade (RU) em áreas sujeitas à umidade por tempo limitado e de forma intermitente, como copas, cozinhas, banheiros. Quando indicado em projeto ou Ordem de Serviço, serão utilizadas chapas do tipo Resistente ao Fogo (RF);

Marcação e fixação das guias:

Os painéis deverão seguir o alinhamento existente (em caso de recomposição ou substituição) ou o indicado em projeto ou detalhe. Deverão ser executadas em prumo perfeito. As guias devem ser fixadas no piso e no teto no máximo a cada 60 cm (sessenta centímetros), com parafuso e bucha ou

Página 154 de 1037





SENADO FEDERAL

Secretaria de Infraestrutura – SINFRA

pino de aço; Colocação dos montantes: Os montantes serão colocados verticalmente no interior das guias e posicionados nos encontros com paredes, nas aberturas e, no mínimo, a cada 60 cm (sessenta centímetros). Em paredes curvas, com espaçamento dos montantes será variável conforme o raio, suficiente para uma perfeita conformidade da curva.

Colocação das placas de gesso:

As juntas em uma face da parede devem ser desencontradas em relação às da outra face. A junta entre as placas deve ser feita sempre sobre um montante. As placas são parafusadas aos montantes, com espaçamento máximo de 30cm entre os parafusos, no mínimo a 1cm da borda da placa.

Quando os montantes são duplos, parafusar alternadamente sobre cada montante na região fora da junta. Após a colocação das placas em uma das faces da parede, certificar-se do correto posicionamento e execução das instalações elétricas, hidráulicas e outras, da colocação de lâ mineral, e da colocação de eventuais reforços para fixação de peças suspensas pesadas, antes da colocação das placas na outra face da parede. Passagem das instalações: As instalações, quando existentes, serão passadas preferencialmente pelos furos próprios já existentes nos montantes. Caso seja indispensável realizar mais algum furo, o mesmo deverá ser feito com serra copo para aço seguindo o diâmetro da furação original;

Tratamento das juntas entre placas de gesso:

É feito com uma aplicação de massa de rejuntamento sobre a região da junta, aplicação de fita de papel microperfurada e duas novas aplicações de massa de rejuntamento para realizar o acabamento. As cabeças dos parafusos devem ser emassadas. Não utilizar a fita telada para tratamento de juntas entre chapas de gesso. Em nenhuma hipótese deve-se utilizar gesso em pó ou massa corrida de pintura para a execução das juntas.

Reforços:

Caso haja indicação em projeto, detalhe ou Ordem de Serviço, deverão ser executados reforços na estrutura do gesso acartonado para fixação de elementos mais pesados como bancadas de pia de cozinha, lavatórios, tanques, televisores. Os reforços serão metálicos ou de madeira.

Recomposição: Nos casos de recomposição, quando a estrutura de sustentação estiver íntegra e em perfeito estado de conservação, deverá ser realizada apenas a substituição das placas danificadas.

Atividades e Responsabilidades:

n/a

Qualificação:

n/a

Observações:

n/a

Critérios e Condições:

Critérios de Medição: área (m²) da superfície de fechamento ou shaft executado. Unidade de Medição: m² (metro quadrado);

Detalhe Gráfico:

n/a

Tabela:



**SENADO FEDERAL**

Secretaria de Infraestrutura – SINFRA

n/a

Vida útil: n/a**Referências Normativas:**

ABNT NBR 14715:2010 - Chapas de gesso para drywall

ABNT NBR 15758:2009 - Sistemas construtivos em chapas de gesso para drywall - Projeto e procedimentos executivos para montagem

ABNT NBR 15217:2009 - Perfis de aço para sistemas construtivos em chapas de gesso para "drywall" - Requisitos e métodos de ensaio

Referência Comercial:

Placa standard (ST) - 12,5 mm - Placo Saint-Gobain

Placa resistente à umidade (RU) - 12,5 mm - Placo Saint-Gobain

Placa resistente ao fogo (RF) - 12,5 mm - Placo Saint-Gobain

Perfil Guia - Placo Saint-Gobain

Perfil Montante - Placo Saint-Gobain

Massa PR Hydro - Placo Saint-Gobain

Fita de Papel - Placo Saint-Gobain; ou similar

Referência Externa:

n/a





SENADO FEDERAL

Secretaria de Infraestrutura – SINFRA

Código SINFRA SF-00086	Grande Área Civil	Categoria Vedações	Unidade: m	Composição: Serviço (Mat + MO)
Descrição Fixação (encunhamento) de Alvenaria de Vedação			Versão: v01	

Descrição Detalhada:

Execução de fixação de alvenaria de vedação com tijolos maciços dispostos a 45° e argamassa expansível, incluindo o fornecimento de material e mão de obra. Não compreende o revestimento.

Materiais:

Tijolos Maciços: tijolo com todas as faces plenas de material, com rebaixos de fabricação em uma das faces. Fabricado com argila, conformado por extrusão ou prensagem, queimado à temperatura que permita ao produto final atender às condições determinadas na Norma. As peças deverão apresentar perfeito cozimento, resistência mínima de 2,0 MPA. Deverão ter superfície porosa e áspera, arestas vivas e duras. A dimensão nominal do bloco deverá seguir a alvenaria existente ou o indicado em projeto nas dimensões comerciais mais próximas

Argamassa de Assentamento: argamassa fabricada a base de cimento Portland, minerais pulverizados, cal hidratada, areia de quartzo termotratada e aditivos especiais, com composição adequada e indicada pelo fabricante para assentamento de alvenaria.

Aditivo mineral impermeabilizante para argamassa industrializada, de amplo uso, compatível com a argamassa de assentamento e reboco, para utilização em áreas e elementos submetidos à umidade.

Serviços:

Para serviços em locais com estrutura metálica ou de concreto armado, a alvenaria será interrompida abaixo das vigas e/ou lajes e esse espaço será preenchido, após sete dias, com tijolos cerâmicos maciços dispostos obliquamente, com argamassa com expensor, com altura de 30 mm, preenchendo todas as juntas.

Atividades e Responsabilidades:

n/a

Qualificação:

n/a

Observações:

n/a

Crítérios e Condições:

Crítérios de Medição: metro linear de parede elevada. Unidade de Medição: m (metro linear)

Detalhe Gráfico:



**SENADO FEDERAL**

Secretaria de Infraestrutura – SINFRA

n/a

Tabela:

n/a

Vida útil: n/a**Referências Normativas:**

ABNT NBR 8545:1984 - Execução de Alvenaria sem Função Estrutural de Tijolos e Blocos Cerâmico

ABNT NBR 7170:1983 - Tijolo maciço cerâmico para alvenaria

ABNT NBR 15270:2005 - Componentes cerâmicos. Parte 1- Blocos cerâmicos para alvenaria de vedação

ABNT NBR 13281:2005 - Argamassa para assentamento e revestimento de paredes e tetos – Requisito

Referência Comercial:

Argamassa: Argamassa Multimassa Uso Geral, fabricante: weber Saint gobain; Votomassa Múltiplo Uso, fabricante: Votorantim cimentos

Aditivo: Impermeabilizante Weber.tec tecplus 1. Fabricante: Weber/Saint Gobain

Referência Externa:

n/a





SENADO FEDERAL

Secretaria de Infraestrutura – SINFRA

Código SINFRA SF-00087	Grande Área Civil	Categoria Vedações	Unidade: m²	Composição: Serviço (Mat + MO)
Descrição Parede em gesso acartonado (drywall)			Versão: v01	

Descrição Detalhada:

Execução ou recomposição de fechamento em gesso acartonado, do tipo “drywall”, com fornecimento de materiais e mão de obra, compreendendo fornecimento e instalação dos montantes, fornecimento e instalação das placas de gesso acartonado simples e todos os elementos necessários para a execução de fechamentos com duas faces paralelas, como massa e fita para tratamento de juntas, parafusos, cantoneiras etc. Não compreende o tratamento acústico com lã mineral ou lã de vidro.

Materiais:

Perfis Estruturais de aço galvanizado. Os perfis terão espessura mínima de 0,5 mm (zero vírgula cinco milímetros). Serão do tipo guia (48, 70 ou 90 mm), montante (48, 70 ou 90 mm), canaleta e cantoneira;

Chapas de Gesso acartonado de 12,5 mm (doze vírgula cinco milímetros), na modalidade Standard (ST) com bordas rebaixadas ou quadradas;

Massa de Rejunte em pó ou pronta para uso, conforme indicação do fabricante; Fita de papel microperfurado; fita de papel microperfurado com reforço metálico; fita de isolamento (banda acústica), parafusos, buchas plásticas e rebites para fixação das placas e dos perfis, conforme orientação do fabricante para cada tipo de uso;

Serviços:

Especificações do fechamento: Os fechamentos serão executados na largura existente ou indicada em projeto, detalhe ou Ordem de Serviço, utilizando-se, para tanto, os perfis indicados no item “materiais” acima. A montagem deve ser realizada com duas faces simples (uma em cada lado da parede).

Marcação e fixação das guias: As divisórias deverão seguir o alinhamento existente (em caso de recomposição ou substituição do fechamento) ou o indicado em projeto ou detalhe. Deverão ser executadas em prumo perfeito. As guias devem ser fixadas no piso e no teto no máximo a cada 60 cm (sessenta centímetros), com parafuso e bucha ou pino de aço;

Colocação dos montantes: Os montantes serão colocados verticalmente no interior das guias e posicionados nos encontros com paredes, nas aberturas e, no mínimo, a cada 60 cm (sessenta centímetros). Em paredes curvas, com espaçamento dos montantes será variável conforme o raio, suficiente para uma perfeita conformidade da curva.

Colocação das placas de gesso: As juntas em uma face da parede devem ser desencontradas em relação às da outra face. A junta entre as placas deve ser feita sempre sobre um montante.

As placas são parafusadas aos montantes, com espaçamento máximo de 30cm entre os parafusos, no mínimo a 1cm da borda da placa. Quando os montantes são duplos, parafusar alternadamente

Página 159 de 1037





SENADO FEDERAL

Secretaria de Infraestrutura – SINFRA

sobre cada montante na região fora da junta. Após a colocação das placas em uma das faces da parede, certificar-se do correto posicionamento e execução das instalações elétricas, hidráulicas e outras, da colocação de lã mineral, e da colocação de eventuais reforços para fixação de peças suspensas pesadas, antes da colocação das placas na outra face da parede.

Passagem das instalações: As instalações, quando existentes, serão passadas preferencialmente pelos furos próprios já existentes nos montantes. Caso seja indispensável realizar mais algum furo, o mesmo deverá ser feito com serra copo para aço seguindo o diâmetro da furação original;

Tratamento das juntas entre placas de gesso: É feito com uma aplicação de massa de rejuntamento sobre a região da junta, aplicação de fita de papel microperfurada e duas novas aplicações de massa de rejuntamento para realizar o acabamento. As cabeças dos parafusos devem ser emassadas. Não utilizar a fita telada para tratamento de juntas entre chapas de gesso. Em nenhuma hipótese deve-se utilizar gesso em pó ou massa corrida de pintura para a execução das juntas;

Reforços: Caso haja indicação em projeto, detalhe ou Ordem de Serviço, deverão ser executados reforços na estrutura do gesso acartonado para fixação de elementos mais pesados como bancadas de pia de cozinha, lavatórios, tanques, televisores. Os reforços serão metálicos ou de madeira.

Recomposição: Nos casos de recomposição, quando a estrutura de sustentação estiver íntegra e em perfeito estado de conservação, deverá ser realizada apenas a substituição das placas danificadas;

Atividades e Responsabilidades:

n/a

Qualificação:

n/a

Observações:

n/a

CrITÉRIOS e Condições:

CrITÉRIOS de Medição: área efetivamente executada.

Detalhe Gráfico:

n/a

Tabela:

. Tipo de dano. Cálculo da superfície

Trincas ou fissuras lineares Comprimento da trinca/fissura x 0,10 m

Furos 0,01 m² por furo (área de 0,10x0,10m por furo)

Vida útil: n/a

Referências Normativas:

ABNT NBR 14715:2010 - Chapas de gesso para drywall

ABNT NBR 15758:2009 - Sistemas construtivos em chapas de gesso para drywall - Projeto e procedimentos executivos para montagem

ABNT NBR 15217:2009 - Perfis de aço para sistemas construtivos em chapas de gesso para "drywall" - Requisitos e métodos de ensaio



**SENADO FEDERAL**

Secretaria de Infraestrutura – SINFRA

Referência Comercial:

Placa standard (ST) - 12,5 mm - Placo Saint-Gobain
Placa resistente à umidade (RU) - 12,5 mm - Placo Saint-Gobain
Placa resistente ao fogo (RF) - 12,5 mm - Placo Saint-Gobain
Perfil Guia - Placo Saint-Gobain
Perfil Montante - Placo Saint-Gobain
Massa PR Hydro - Placo Saint-Gobain
Fita de Papel - Placo Saint-Gobain; ou similar

Referência Externa:

n/a





SENADO FEDERAL

Secretaria de Infraestrutura – SINFRA

Código SINFRA SF-00088	Grande Área Civil	Categoria Vedações	Unidade: m²	Composição: Serviço (Mat + MO)
Descrição Reparos superficiais em painéis de gesso acartonado			Versão: v01	

Descrição Detalhada:

Execução de reparos de furos, trincas ou fissuras nas superfícies de gesso (divisórias, fechamentos e forros), com fornecimento de material e mão de obra, compreendendo limpeza da área, aplicação de fita microperfurada (nas emendas de placas), aplicação de massa de rejuntamento e acabamento final. Não compreende a pintura posterior.

Materiais:

Massa de Rejunte em pó ou pronta para uso, conforme indicação do fabricante;
Fita de papel microperfurado; fita de papel microperfurado com reforço metálico; fita de isolamento (banda acústica).

Serviços:

Preparação da base: Limpar a área e remover partículas soltas ou pendentes com estilete;
Execução do tratamento: Preencher a trinca ou fissura com massa para rejunte. No caso de trincas ou fissuras sobre as emendas das chapas de gesso, retirar a massa existente, trocar o pedaço da fita e aplicar massa de rejunte. No caso de trincas e fissuras fora das emendas das placas de gesso, aplicar massa de rejunte. Deixar secar e lixar cuidadosamente. Se necessário, aplicar nova camada de massa de rejunte. No caso de furos de até 3 cm (três centímetros) de diâmetro, o procedimento deverá ser o seguinte: i) remover partículas soltas ou pendentes com estilete; ii) encher o furo com massa de colagem. Após secagem, se necessário, aplicar nova camada de massa de colagem; iv) deixar secar e lixar cuidadosamente o local.

Atividades e Responsabilidades:

n/a

Qualificação:

n/a

Observações:

n/a

Critérios e Condições:

Critérios de Medição: superfície tratada, considerando-se a área de influência conforme tabela.

Detalhe Gráfico:

n/a





SENADO FEDERAL

Secretaria de Infraestrutura – SINFRA

Tabela:

_ Tipo de dano_ Cálculo da superfície
Trincas ou fissuras lineares Comprimento da trinca/fissura x 0,10 m
Furos 0,01 m² por furo (área de 0,10x0,10m por furo)

Vida útil: n/a

Referências Normativas:

n/a

Referência Comercial:

Massa PR Hydro - Placo Saint-Gobain
Fita de Papel - Placo Saint-Gobain; ou similar

Referência Externa:

n/a





SENADO FEDERAL
Secretaria de Infraestrutura – SINFRA

Código SINFRA SF-00089	Grande Área Civil	Categoria Vedações	Unidade: m²	Composição: Serviço (Mat + MO)
Descrição Sóculo h=10 cm			Versão: v01	

Descrição Detalhada:

Elevação no piso em alvenaria para assentamento de equipamentos e mobiliários a fim de proteger da umidade.

Materiais:

n/a

Serviços:

Deverão ser seguidas as seguintes recomendações para execução destes serviços:
Será executado em alvenaria, sendo que para situações em que haja carga elevada deverá ser utilizada tela telcon. As alturas deverão atender as situações para quais estão sendo requisitados. Para os fechamentos laterais será utilizada massa única aditivada com impermeabilizante com espessura de 2 cm, traço 1:4, e para superfície superior, contrapiso com argamassa de regularização aditivada com impermeabilizante com espessura de 2 cm, traço 1:4.

Atividades e Responsabilidades:

n/a

Qualificação:

n/a

Observações:

n/a

Critérios e Condições:

Critérios de Medição: área de sóculo efetivamente executado. Unidade de Medição: m² (metro quadrado)

Detalhe Gráfico:

n/a

Tabela:

n/a

Vida útil: n/a

Referências Normativas:



**SENADO FEDERAL**

Secretaria de Infraestrutura – SINFRA

n/a

Referência Comercial:

Massa Única - Brasilit

Aditivo Impermeabilizante - Vedacit

Argamassa de Preparação Contrapiso Tarkomassa 10kg - Tarkett; ou similar

Referência Externa:

n/a





SENADO FEDERAL
Secretaria de Infraestrutura – SINFRA

Código SINFRA SF-00090	Grande Área Civil	Categoria Revestimentos	Unidade: m²	Composição: Serviço (Mat + MO)
Descrição Chapisco colante industrializado em vigas e pilares			Versão: v01	

Descrição Detalhada:

Preparo e aplicação de chapisco colante industrializado em pilares e vigas das paredes internas, com desempenadeira dentada.

Materiais:

Argamassa industrializada para chapisco colante

Serviços:

Em um recipiente estanque, limpo, protegido do sol, vento e chuva, misture água aos poucos, na proporção indicada na embalagem, a todo o conteúdo de um ou mais sacos, até obter uma consistência pastosa e firme, sem grumos secos. A mistura pode ser manual ou mecânica, com misturador de eixo horizontal, betoneira ou com haste metálica acoplada a uma furadeira profissional de baixa rotação.

Para aplicação do produto, a superfície da base deve estar firme, seca e absolutamente limpa. Umedeça a base para evitar que a argamassa resseque prematuramente, aplique o chapisco colante com o lado liso da desempenadeira dentada. Passe o lado dentado da desempenadeira retirando o excesso de produto e formando cordões. Umedeça áreas expostas ao sol e ao vento 1h após a aplicação. Aguarde 48h para a aplicação do emboço.

Atividades e Responsabilidades:

n/a

Qualificação:

n/a

Observações:

n/a

Critérios e Condições:

Critérios de Medição: área efetiva (m²); Unidade de Medição: ² (metro quadrado);

Detalhe Gráfico:

n/a

Tabela:

n/a



**SENADO FEDERAL**

Secretaria de Infraestrutura – SINFRA

Vida útil: n/a**Referências Normativas:**

ABNT NBR 13281:2005 - Argamassa para assentamento e revestimento de paredes e tetos –
Requisito

ABNT NBR 7200:1998 - Execução de revestimento de paredes e tetos de argamassas inorgânicas -
Procedimento

Referência Comercial:

Argamassa adesiva chapisco colante - Quartzolit Saint-Gobain; ou similar

Referência Externa:

n/a





SENADO FEDERAL
Secretaria de Infraestrutura – SINFRA

Código SINFRA SF-00091	Grande Área Civil	Categoria Revestimentos	Unidade: m²	Composição: Serviço (Mat + MO)
Descrição Chapisco com argamassa traço 1:3			Versão: v01	

Descrição Detalhada:

Preparo e aplicação de chapisco em parede interna ou externa com argamassa de cimento e areia, traço 1:3, preparado em obra (manual ou mecânico). Compreende o fornecimento de todos os materiais e mão de obra necessários à execução do serviço.

Materiais:

Areia grossa úmida com taxa de inchamento de 20%, pronta para uso
Cimento Portland Composto – CPII-32

Serviços:

Remover, com escova ou disco de fios de aço, a poeira, películas e resíduos existentes na superfície. Quando possível, lavar abundantemente com jato d'água após a escovação. No caso de alvenarias, preencher as falhas entre as juntas de assentamento. Para aplicação do produto, a superfície da base deve estar curada, firme, seca e absolutamente limpa, sem pó, óleo, tinta ou qualquer material que impeça a boa aderência. A base deve estar abundantemente umedecida. Para preparação da argamassa, adicionar um pouco de água na betoneira e ligá-la. Lançar a areia, cal e o cimento conforme dosagem indicada e adicionar água restante aos poucos até se obter uma mistura homogênea e livre de grumos. Respeitar o tempo mínimo de batida indicado pela norma e/ou pelo fabricante do equipamento. Após a primeira hora da aplicação, a argamassa de chapisco deverá ser umedecida para garantir a hidratação do cimento contido na argamassa.

Atividades e Responsabilidades:

n/a

Qualificação:

n/a

Observações:

n/a

Critérios e Condições:

Critérios de Medição: Para o cálculo, será utilizada a área efetiva executada, descontando-se 2,00 m² a todos os vãos com áreas superiores a 2,00 m² (dois metros quadrados). Unidade de Medição: m² (metro quadrado).

Detalhe Gráfico:



**SENADO FEDERAL**

Secretaria de Infraestrutura – SINFRA

n/a

Tabela:

n/a

Vida útil: n/a**Referências Normativas:**

ABNT NBR 13281:2005 - Argamassa para assentamento e revestimento de paredes e tetos –
Requisito

ABNT NBR 7200:1998 - Execução de revestimento de paredes e tetos de argamassas inorgânicas -
Procedimento

ABNT NBR 13749:1996 Emenda 1 de 2013 - Revestimento de paredes e tetos de argamassas
inorgânicas - Especificação

Referência Comercial:

Areia Grossa Lavada Saco 20kg - Grupo Tomino

Cimento CP II F 32 Todas as Obras 50kg Votoran - Votorantin; ou similar

Referência Externa:

n/a





SENADO FEDERAL
Secretaria de Infraestrutura – SINFRA

Código SINFRA SF-00092	Grande Área Civil	Categoria Revestimentos	Unidade: m²	Composição: Serviço (Mat + MO)
Descrição Gesso cola			Versão: v01	

Descrição Detalhada:

Fornecimento e aplicação de gesso cola para colagem e fixação de elementos de gesso, regularização de tetos e paredes e reparos em geral.

Materiais:

Gesso cola

Serviços:

A superfície a ser aplicado o Gesso Cola deverá estar limpa e isenta de oleosidades. Para preparação do produto, seguir as recomendações do fabricante.

Atividades e Responsabilidades:

n/a

Qualificação:

n/a

Observações:

n/a

CrITÉRIOS e Condições:

CrITÉRIOS de Medição: área efetivamente aplicada. Unidade de Medição: m² (metro quadrado)

Detalhe Gráfico:

n/a

Tabela:

n/a

Vida útil: n/a

Referências Normativas:

n/a

Referência Comercial:

Juntalider Gesso Cola

Referência Externa:





SENADO FEDERAL
Secretaria de Infraestrutura – SINFRA

n/a





SENADO FEDERAL

Secretaria de Infraestrutura – SINFRA

Código SINFRA SF-00093	Grande Área Civil	Categoria Revestimentos	Unidade: m²	Composição: Serviço (Mat + MO)
Descrição Reboco com argamassa industrializada e=2,0 cm			Versão: v01	

Descrição Detalhada:

Preparo e aplicação de argamassa industrializada, em massa única, com espessura média de 20 mm (vinte milímetros) a ser aplicada em áreas internas e áreas externas. Compreende o fornecimento de todos os materiais, inclusive aditivo impermeabilizante quando for o caso, e mão de obra necessários à execução do serviço.

Materiais:

Argamassa industrializada de uso geral, pronta para uso apenas com adição de água, para revestimentos de blocos de concreto, cerâmicos e tijolos de barro maciços, com possibilidade de utilização em paredes, tetos, áreas internas (sem a necessidade de chapisco) e externas (sobre chapisco).

Aditivo mineral impermeabilizante para argamassa industrializada, de amplo uso, compatível com a argamassa de assentamento e reboco, para utilização em áreas e elementos submetidos à umidade.

Serviços:

Preparo da Base: A superfície da base não deve apresentar desvios de prumo e planeza superiores aos previstos pela norma técnica ABNT NBR 13749:1996 Emenda 1 de 2013 - Revestimento de paredes e tetos de argamassas inorgânicas - Especificação. A superfície da base deve estar firme, limpa, seca, isenta de pó, óleo, tinta ou quaisquer outros resíduos que possam impedir a aderência da argamassa. No caso de revestimentos internos, a argamassa poderá ser aplicada diretamente sobre as alvenarias, conforme orientação do fabricante. Em uso externo, aplicar sobre chapisco. Em situações de clima adverso, em temperaturas maiores de 25°C e umidade inferior a 40%, a base deverá ser umedecida antes da aplicação da argamassa.

Preparo do Produto: a preparação do produto deverá seguir as orientações do fabricante. Poderá ser mecânica ou manual. A argamassa deverá ser utilizada no prazo máximo de 3 (três) horas da preparação, salvo com indicação distinta do fabricante.

Reboco Hidrofugante: nas áreas submetidas a umidade (banheiros, cozinhas, copas, áreas externas, entre outros) e paredes dos pavimentos inferiores (em contato com o solo) até a altura de 1,50 m (um metro) deverá ser adicionada à argamassa de reboco, na etapa de preparo do produto, impermeabilizante conforme especificado no item “materiais” acima. O preparo deverá seguir as instruções do fabricante, com diluição de 4% (2 litros para cada 50 kg de cimento) em relação à massa de cimento utilizada na argamassa, salvo em indicação diversa do fabricante.

Aplicação: A aplicação com até 20 mm de espessura poderá ser realizada em camada única em paredes. Em tetos, a espessura das camadas de aplicação não deverá exceder 20 mm. Sobre tetos chapiscados, o reboco em massa única deverá ter espessura mínima final de 10 mm e máxima de

Página 172 de 1037





SENADO FEDERAL

Secretaria de Infraestrutura – SINFRA

20 mm. Sobre alvenarias chapiscadas, o reboco em massa única deverá ter espessura final mínima de 10 mm e máxima de 50 mm.

Condições Climáticas: Quando houver previsão de chuvas, a aplicação do reboco externo não será iniciada ou, caso já o tenha sido, será ordenada sua interrupção. Na ocorrência de temperaturas elevadas, os rebocos externos executados em uma jornada de trabalho terão as suas superfícies molhadas ao término do trabalho.

Atividades e Responsabilidades:

n/a

Qualificação:

n/a

Observações:

n/a

Crítérios e Condições:

Crítérios de Medição: Para o cálculo, será utilizada a área efetiva executada, descontando-se 2,00 m² a todos os vãos com áreas superiores a 2,00 m² (dois metros quadrados). Unidade de Medição: m² (metro quadrado).

Detalhe Gráfico:

n/a

Tabela:

n/a

Vida útil: n/a

Referências Normativas:

ABNT NBR 13281:2005 - Argamassa para assentamento e revestimento de paredes e tetos – Requisito

ABNT NBR 7200:1998 - Execução de revestimento de paredes e tetos de argamassas inorgânicas - Procedimento

ABNT NBR 13749:1996 Emenda 1 de 2013 - Revestimento de paredes e tetos de argamassas inorgânicas - Especificação

Referência Comercial:

Argamassa Multimassa Uso Geral. Fabricante: Weber/Saint Gobain ou similar;
Impermeabilizante Weber.tec tecplus 1. Fabricante: Weber/Saint Gobain ou similar.

Referência Externa:

n/a





SENADO FEDERAL

Secretaria de Infraestrutura – SINFRA

Código SINFRA SF-00094	Grande Área Civil	Categoria Revestimentos	Unidade: m²	Composição: Serviço (Mat + MO)
Descrição Regularização com argamassa industrializada e=0,5 cm			Versão: v01	

Descrição Detalhada:

Preparo e aplicação de argamassa industrializada, em massa única, com espessura média de 5 mm (cinco milímetros) a ser aplicada sem a necessidade de chapisco em áreas internas e sobre chapisco, em áreas externas. Compreende o fornecimento de todos os materiais e mão de obra necessários à execução do serviço.

Materiais:

Argamassa industrializada de uso geral, pronta para uso apenas com adição de água, para revestimentos de blocos de concreto, cerâmicos e tijolos de barro maciços, com possibilidade de utilização em paredes, tetos, áreas internas (sem a necessidade de chapisco) e externas (sobre chapisco);

Serviços:

Preparo da Base: A superfície da base não deve apresentar desvios de prumo e planeza superiores aos previstos pela norma técnica ABNT NBR 13749:1996 Emenda 1 de 2013 - Revestimento de paredes e tetos de argamassas inorgânicas - Especificação. A superfície da base deve estar firme, limpa, seca, isenta de pó, óleo, tinta ou quaisquer outros resíduos que possam impedir a aderência da argamassa. No caso de revestimentos internos, a argamassa poderá ser aplicada diretamente sobre as alvenarias, conforme orientação do fabricante. Em uso externo, aplicar sobre chapisco. Em situações de clima adverso, em temperaturas maiores de 25°C e umidade inferior a 40%, a base deverá ser umedecida antes da aplicação da argamassa.

Preparo do Produto: a preparação do produto deverá seguir as orientações do fabricante. Poderá ser mecânica ou manual. A argamassa deverá ser utilizada no prazo máximo de 3 (três) horas da preparação, salvo com indicação distinta do fabricante.

Aplicação: A aplicação com até 5 mm de espessura poderá ser realizada em camada única em paredes. **Condições Climáticas:** Quando houver previsão de chuvas, a aplicação do reboco externo não será iniciada ou, caso já o tenha sido, será ordenada sua interrupção. Na ocorrência de temperaturas elevadas, os rebocos externos executados em uma jornada de trabalho terão as suas superfícies molhadas ao término do trabalho.

Atividades e Responsabilidades:

n/a

Qualificação:

n/a



**SENADO FEDERAL**

Secretaria de Infraestrutura – SINFRA

Observações:

n/a

Critérios e Condições:

Critérios de Medição: Para o cálculo, será utilizada a área efetiva executada, descontando-se 2,00 m² a todos os vãos com áreas superiores a 2,00 m² (dois metros quadrados). Unidade de Medição: m² (metro quadrado).

Detalhe Gráfico:

n/a

Tabela:

n/a

Vida útil: n/a**Referências Normativas:**

ABNT NBR 13281:2005 - Argamassa para assentamento e revestimento de paredes e tetos – Requisito

ABNT NBR 7200:1998 - Execução de revestimento de paredes e tetos de argamassas inorgânicas - Procedimento

ABNT NBR 13749:1996 Emenda 1 de 2013 - Revestimento de paredes e tetos de argamassas inorgânicas - Especificação

Referência Comercial:

Comercial: Argamassa Multimassa Uso Geral. Fabricante: Weber/Saint Gobain

Referência Externa:

n/a





SENADO FEDERAL

Secretaria de Infraestrutura – SINFRA

Código SINFRA SF-00095	Grande Área Civil	Categoria Revestimentos	Unidade: m	Composição: Serviço (Mat + MO)
Descrição Tratamento de trincas superficiais			Versão: v02	

Descrição Detalhada:

Tratamento de fissuras e trincas superficiais em revestimentos em concreto ou argamassa (paredes, lajes e pisos internos), mediante abertura e preenchimento da trinca com selante acrílico e posterior aplicação de tela de poliéster com auxílio de primer à base de resina acrílica.

Materiais:

Tela de Poliéster Estruturante para Fissuras: Tela ou fita autoadesiva a base de poliéster ou poliuretano, para aumento da resistência à tração das superfícies, indicada para tratamento de trincas e fissuras

Selante acrílico: é um selante plástico com base em dispersões acrílicas

Primer à base de resina acrílica

Serviços:

1) Abertura da trinca / fissura

Com auxílio de ferramenta apropriada para abertura de trincas, deve-se criar sulco em forma “v”, cujas dimensões devem obedecer as especificação do fabricante do selante acrílico que preencherá o sulco.

2) Preenchimento da trinca / fissura

Aplicação de selante acrílico dentro da fissura / trinca, em duas demãos (aguardar 24 horas entre as demãos), garantindo um contato total do produto com as bordas do sulco. Faça o preenchimento evitando que o ar fique preso. Utilize fita crepe onde for necessário para obter linhas com arestas bem definidas ou linhas excepcionalmente limpas. Remova a fita enquanto o selante não estiver curado. Alise ou dê o acabamento com uma espátula para obter uma superfície perfeita. O produto não curado, pode ser removido com um pano úmido.

3) Remoção de faixa de revestimento

Após a cura do selante acrílico, que é de aproximadamente 24 horas, o produto poderá ser lixado, removendo-se também faixa de revestimento de 15 cm de largura considerando a trinca /fissura no centro da faixa. Em seguida deve-se limpar a base com auxílio de pincel de 2”.

4) Regularização da base para obtenção de perfeita aderência da tela de poliéster (único plano) a fim de trabalhar com eficiência a tração.

5) Aplicação do primer

Aplicar primer à base de resina acrílica com pincel ou trinch, com diluição conforme orientação do fabricante, na superfície afetada pela fissura ou trinca, previamente seca, limpa e livre de poeira, ou quaisquer sujidades.

6) Aplicação da tela

Após a secagem do primer, aplicar tela ultrapassando pelo menos 5 cm (cinco centímetros) para

Página 176 de 1037





SENADO FEDERAL

Secretaria de Infraestrutura – SINFRA

cada lado da fissura ou trinca; apertar bem a tela / fita contra a superfície para garantir total aderência, de forma a deixá-la esticada e evitar seu alongamento pela solicitação dos esforços de tração.

7) Tratamento final

Após o tratamento, o revestimento deve receber o revestimento ou pintura conforme os procedimentos específicos.

Atividades e Responsabilidades:

n/a

Qualificação:

n/a

Observações:

n/a

Critérios e Condições:

Critérios de Medição: Será considerado o comprimento de trinca ou fissura tratada

Unidade de Medição: m (metro linear)

Detalhe Gráfico:





SENADO FEDERAL
Secretaria de Infraestrutura – SINFRA

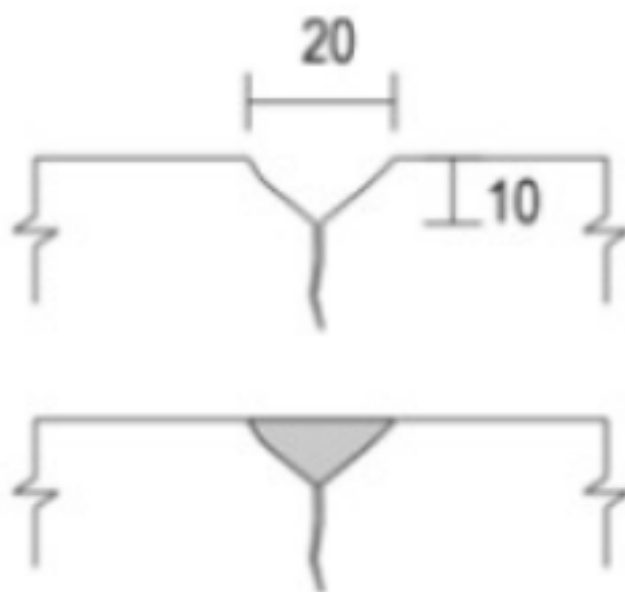


Tabela:

n/a

Vida útil: n/a

Referências Normativas:



**SENADO FEDERAL**

Secretaria de Infraestrutura – SINFRA

n/a

Referência Comercial:

Tela: Vinitrinca, fabricante: Ernetex; MSet Fita Trinca, fabricante: Bautech Brasil

Selante acrílico: Sikacryl 103

Primer à base de resina acrílica: Bautech Resina Multiuso

Referência Externa:<http://www.bautechbrasil.com.br/produtos/impermeabilizantes/bautech-fita-trinca><https://bra.sika.com/pt/solucoes-produtos/novos-produtos/sikacryl-103.html><http://www.bautechbrasil.com.br/produtos/pinturas-especiais-e-complementos/bautech-resina-acr%C3%ADlica-multiuso>



SENADO FEDERAL

Secretaria de Infraestrutura – SINFRA

Código SINFRA SF-00096	Grande Área Civil	Categoria Pinturas	Unidade: m²	Composição: Serviço (Mat + MO)
Descrição Aplicação de fundo selador base água			Versão: v01	

Descrição Detalhada:

Aplicação de fundo selador a base d'água, para uso interior e exterior, em argamassa, concreto e paredes a serem emassadas e pintada. Compreende o fornecimento de material e mão de obra. Serviço utilizado em suporte à pintura e aplicação de textura realizadas em paredes novas, e quando necessário em repinturas devido a alteração de cores.

Materiais:

Fundo Selador a Base d'água – fundos seladores à base d'água, para uso interior ou exterior, a base de dispersão de polímeros de alto desempenho, como acrílicos (exterior) ou a base de dispersão de PVA (interior), para selar e uniformizar a absorção de superfícies externas e internas, de argamassa, concreto, paredes a serem emassadas ou repintadas. Serão empregados, exclusivamente, tintas, fundos, massas, seladores e outros materiais de pintura já preparados em fábrica, entregue em sua embalagem original.

Serviços:

Remoção de revestimento existente: Quando necessário, a remoção de pinturas ou texturas nos casos de recomposição do revestimento será realizado conforme item “Remoção química ou mecânica de pintura ou textura existente”;

Condições do substrato: Toda superfície a ser pintada deverá estar curada, limpa, seca, lixada, isenta de partículas soltas, fungos, algas e completamente livre de gordura, ferrugem, laminação, restos de pintura velha, resinas, degradações, pó, brilho, etc. As superfícies com pinturas existentes a receberem nova camada de pintura ou textura não devem estar brilhantes ou muito lisas.

Preparação do substrato: remover a sujeira, poeira, eflorescência e materiais soltos de modo geral, por escovação, raspagem e/ou lavagem com água potável. Remover a graxa, óleo e outros contaminantes gordurosos, com sabão ou detergente neutros, seguido de lavagem com água potável (não devem ser utilizados solventes orgânicos). Em superfícies com fungos ou bolor, lavar com uma mistura com água sanitária em partes iguais. Aplicar sobre a superfície e deixar agir por 30 minutos. Em seguida enxaguar com água limpa. Se necessário, repita a operação. Aguardar secagem completa antes de iniciar a aplicação. As imperfeições de grandes dimensões e profundidades devem ser previamente reparadas com argamassa de revestimento. Trincas e fissuras devem ser avaliadas e corrigidas. Superfícies com elevada porosidade, alta absorção e/ou baixa resistência mecânica devem ser previamente avaliadas e corrigidas.

Condições de aplicação: A pintura deve ser realizada a temperatura entre 10°C e 40°C (dez e

Página 180 de 1037





SENADO FEDERAL

Secretaria de Infraestrutura – SINFRA

quarenta graus centígrados) e umidade relativa do ar não superior a 80% (oitenta por cento). As superfícies externas devem ser pintadas na ausência de ventos fortes e de partículas em suspensão. Os trabalhos de pintura devem ser realizados em ambientes com boa iluminação e ventilação. No caso de a iluminação ser insuficiente, ela pode ser substituída por iluminação artificial incandescente ou fria. Ventilação artificial também pode ser utilizada, desde que moderadamente.

Preparação do produto: A preparação do produto seguirá as informações do fabricante quanto a homogeneização, diluição e outros aspectos. Não serão realizadas misturas entre tipos de produtos, com exceção das especificadas pelos fabricantes e especificadas no presente Caderno. Diferentes marcas comerciais não devem ser misturadas.

Aplicação: deverão ser aplicadas quantas demãos forem necessárias para que a superfície final esteja uniforme, sendo no mínimo duas demãos. Deve-se sempre lixar entre as demãos. Aplicação com rolo de lã, pincel ou pistola. Secagem ao toque em no máximo 30 minutos e entre demãos em no máximo 4h (quatro horas). Secagem final para a realização de pintura em no máximo 5h (cinco horas);

Precauções: Durante a execução do serviço, deixar o ambiente bem ventilado, com portas e janelas abertas, sempre que possível. Todas as superfícies adjacentes à pintura devem ser protegidas. Os móveis e demais elementos também devem ser protegidos conforme obrigações da Contratada. Os espelhos e tomadas deverão ser todos removidos antes da execução da pintura, e recolocados após a completa secagem da mesma. O serviço não poderá ser recebido caso haja respingos de tintas no piso, paredes, mobiliários ou quaisquer outros elementos.

Atividades e Responsabilidades:

n/a

Qualificação:

n/a

Observações:

n/a

Critérios e Condições:

Critérios de Medição: m² (metro quadrado), descontando-se todos os vãos com áreas superiores a 2,00 m² (dois metros quadrados). No caso de pinturas de elementos vazados, tipo “cobogó”, utilizar o multiplicador indicado na Tabela 3.

Detalhe Gráfico:

n/a

Tabela:

Elemento	Multiplicador do vão-luz
Esquadria com vidro (uma face pintada)	1,25





SENADO FEDERAL

Secretaria de Infraestrutura – SINFRA

Esquadria com vidro (duas faces pintadas)	2,5
Esquadria com veneziana (uma face pintada)	2,5
Esquadria com veneziana (duas faces pintadas)	5,0
Grades (duas faces pintadas)	3,0
Portões com chapas planas (uma face pintada)	1,0
Portões com chapas planas (duas faces pintada)	2,0
Elemento vazado (cobogó) (todo o elemento)	4,0
Armário (pintura interna e externa) - sobre projeção frontal	5,0
Treliças metálicas (duas faces pintadas)	2,0

Vida útil: n/a

Referências Normativas:

ABNT NBR 13245:2011 - Tintas para construção civil - Execução de pinturas em edificações não industriais - Preparação de superfície

ABNT NBR 11702:2010 Versão Corrigida- 2011 - Tintas para Construção Civil - Tintas para edificações não industriais - Classificação

ABNT NBR 12554:2011 - Tintas para edificações não industriais - Terminologia

Referência Comercial:

Suvinil Selador Acrílico, fabricante: Suvinil; Selador Acrílico Coral, fabricante: Coral; Metalatex Selador Acrílico, fabricante: Sherwin Williams ou similar.

Referência Externa:

n/a





SENADO FEDERAL

Secretaria de Infraestrutura – SINFRA

Código SINFRA SF-00097	Grande Área Civil	Categoria Pinturas	Unidade: m²	Composição: Serviço (Mat + MO)
Descrição Fundo anticorrosivo e de aderência			Versão: v02	

Descrição Detalhada:

Aplicação de fundo anticorrosivo em superfícies metálicas de ferro, aço, inclusive galvanizados e zincados, alumínio, e superfícies em madeira, selando a superfície, corrigindo pequenas imperfeições e promovendo aderência da tinta sobre a superfície. Nas superfícies metálicas, a aplicação de fundo anticorrosivo impede a formação de ferrugem.

Materiais:

Fundo anticorrosivo para ferro e aço, a base d'água, de secagem rápida (máximo 3h entre demãos e 4h de secagem final), indicado para promover aderência sobre superfícies metálicas como aço, alumínio, lisas e onduladas, e de madeira, promovendo o selamento e corrigindo pequenas imperfeições, impedindo, nas superfícies metálicas a formação de ferrugem. Produto classificado conforme norma ABNT NBR 11702:2010 Versão Corrigida- 2011 - Tintas para Construção Civil - Tintas para edificações não industriais - Classificação de 07/2010 - Tipo: 4.1.2.7.

Fundo para ferro galvanizado e chapas zincadas, a base d'água, indicado para promover aderência sobre superfícies de aço galvanizado e chapas zincadas, canaletas, condutores, calhas, rufos, chapas lisas e onduladas, de secagem rápida (máximo 4h de secagem final). Serão empregados, exclusivamente, tintas, fundos, massas, seladores e outros materiais de pintura já preparados em fábrica, entregue em sua embalagem original.

Fundo anticorrosivo “Zarcão” com função anticorrosiva e de uniformização da superfície. Permite aplicação de diversos acabamentos com máxima durabilidade. Secagem rápida, ótimo rendimento e facilidade de lixamento. Solvente “Aguarrás” para diluição de tinta e esmalte.

Serviços:

Remoção de pintura existente: Quando necessário, a remoção da pintura nos casos de recomposição do revestimento será realizada conforme item “Remoção química ou mecânica de pintura ou textura existente”.

Condições do substrato: Toda superfície deverá estar limpa, seca, lixada, isenta de partículas soltas, fungos, algas e completamente livre de gordura, ferrugem, laminação, restos de pintura velha, resinas, degradações, pó, brilho, etc.

Preparação do substrato:

Substrato em madeira – superfície nova: remover a sujeira e os depósitos superficiais, como resinas exsudadas e sais solúveis, por escovação e/ou raspagem com espátula. Remover a graxa, o óleo e outros contaminantes gordurosos, com sabão ou detergente, seguido de lavagem com água potável, e aguardar a secagem (não devem ser utilizados solventes orgânicos). Lixar a superfície, no sentido das fibras da madeira, sem aplicar muita pressão. O lixamento é utilizado para eliminar farpas, alisar e uniformizar a superfície, e para remover a camada deteriorada pelo intemperismo. Deve ser

Página 183 de 1037





SENADO FEDERAL

Secretaria de Infraestrutura – SINFRA

empregada lixa de granulação apropriada à textura da madeira, para não afetar suas fibras. Remover o pó resultante do lixamento com pano embebido em aguarrás. Corrigir as imperfeições, vãos e fendas com massa niveladora e de enchimento. Aguardar 6 h a 8 h de secagem e lixar as partes emmassadas com lixa grana 240 a 320.

Substrato em madeira – pintura existente em bom estado: estando a pintura em bom estado, remover a sujeira e a poeira, lavando a superfície com água e sabão. Enxaguar até remover os resíduos do sabão e aguardar a secagem. Lixar levemente a superfície com lixa grana 240 a 320. Em caso de superfícies brilhantes, lixar até a eliminação total do brilho. Remover o resíduo do lixamento com pano embebido em aguarrás e aguardar a secagem. No caso de acabamento pigmentado, corrigir as imperfeições, os vãos e as fendas com massa niveladora e de enchimento. Aguardar 6h a 8h de secagem e lixar com lixa grana 240 a 320.

Substrato em madeira – pintura existente deteriorada: Estando o acabamento antigo deteriorado, remover a sujeira e a poeira, lavando a superfície com água e sabão. Enxaguar até remover os resíduos do sabão e aguardar a secagem. Remover completamente os acabamentos que se apresentarem calcinados, fissurados, com empolamentos, descascamentos, sem aderência, em camada muito espessa, ou caso a madeira apresente ataque de fungos, com removedor de pintura ou utilizar métodos mecânicos, conforme item “Remoção química ou mecânica de pintura ou textura existente”. Substituir as partes deterioradas. Tratar as superfícies sem acabamento, seguindo o procedimento recomendado para superfícies novas. Tratar as superfícies com acabamento, seguindo o procedimento recomendado para acabamento em bom estado.

Substrato metálico ferroso – superfície nova: Lavar com água limpa. Remover resíduos de graxas, óleos ou gorduras, esfregando a superfície com pano embebido em aguarrás. Remover depósitos superficiais com escova de aço, palha de aço ou lixa. Remover o fundo proveniente do serviço de serralheria. Lixar a superfície com lixa grana 180 a 320. Remover a poeira da superfície com ar comprimido e/ou pano embebido em aguarrás. Imediatamente após, aplicar fundo anticorrosivo.

Substrato metálico ferroso – pintura existente: lavar a superfície com água em abundância, a fim de remover contaminações atmosféricas e fungos. Remover resíduos de graxas, óleos ou gorduras, esfregando a superfície com pano embebido em aguarrás. Lixar a superfície com lixa grana 180 a 320 até a eliminação total do brilho. Em seguida, remover os pontos de ferrugem com lixa grana 180 e escareador, se necessário. Áreas com ferrugem devem ser lixadas até a exposição do metal. Logo após, remover a poeira da superfície com ar comprimido e/ou pano embebido em aguarrás. Imediatamente após, aplicar fundo anticorrosivo somente nos pontos onde exista ferrugem.

Pintura existente bastante deteriorada, com pontos de ferrugem generalizados, deve ser totalmente removida com removedor de pinturas conforme item “SP21 Remoção química ou mecânica de pintura ou textura existente”. Neste caso, proceder a preparação como em superfície nova;

Preparação do produto: A preparação do produto seguirá as informações do fabricante quanto a homogeneização, diluição e outros aspectos. Não serão realizadas misturas entre tipos de produtos, com exceção das especificadas pelos fabricantes e especificadas no presente Caderno. Diferentes marcas comerciais não devem ser misturadas.

Aplicação do produto: O fundo será aplicado em quantas demãos forem necessárias para o perfeito acabamento, sendo, no mínimo, duas demãos; A aplicação será realizada conforme orientação do fabricante. Aplicar o produto por igual, evitando-se repasses excessivos. Não interromper a aplicação no meio da superfície. Respeitar os intervalos recomendados pelo fabricante entre as





SENADO FEDERAL

Secretaria de Infraestrutura – SINFRA

demãos. Evitar retoques isolados após a secagem do produto. A aplicação será realizada rolo de espuma, pistola ou pincel.

Atividades e Responsabilidades:

n/a

Qualificação:

n/a

Observações:

n/a

CrITÉrios e Condições:

CrITÉrios de Medição: área efetivamente pintada multiplicada pelos coeficientes do vão-luz (Medida livre entre os batentes) no caso de esquadrias e armários, indicados na Tabela do Caderno. As demais superfícies serão calculadas pela área efetivamente pintada.

Detalhe Gráfico:

n/a

Tabela:

Elemento	Multiplicador do vão-luz
Esquadria com vidro (uma face pintada)	1,25
Esquadria com vidro (duas faces pintadas)	2,5
Esquadria com veneziana (uma face pintada)	2,5
Esquadria com veneziana (duas faces pintadas)	5,0
Grades (duas faces pintadas)	3,0
Portões com chapas planas (uma face pintada)	1,0
Portões com chapas planas (duas faces pintada)	2,0
Elemento vazado (cobogó) (todo o elemento)	4,0
Armário (pintura interna e externa) - sobre projeção frontal	5,0
Treliças metálicas (duas faces pintadas)	2,0

Vida útil: n/a

Referências Normativas:



**SENADO FEDERAL**

Secretaria de Infraestrutura – SINFRA

ABNT NBR 13245:2011 - Tintas para construção civil - Execução de pinturas em edificações não industriais - Preparação de superfície

ABNT NBR 11702:2010 Versão Corrigida- 2011 - Tintas para Construção Civil - Tintas para edificações não industriais - Classificação

ABNT NBR 12554:2011 - Tintas para edificações não industriais - Terminologia

Referência Comercial:

Metalatex Eco Fundo Antiferrugem, e Metalatex Eco Fundo Branco para Madeira, fabricante: Sherwin Williams; Suvinil Fundo Base Água Seca Rápido, fabricante: Suvinil; Coralit Zero Odor, fabricante: Coral

Metalatex Super Galvite Eco, fabricante: Sherwin Williams; Coralit Zero Odor, fabricante: Coral Zarcão Coralit Proferro, fabricante: Coral

Referência Externa:

n/a





SENADO FEDERAL

Secretaria de Infraestrutura – SINFRA

Código SINFRA SF-00098	Grande Área Civil	Categoria Pinturas	Unidade: m²	Composição: Serviço (Mat + MO)
Descrição Massa acrílica			Versão: v01	

Descrição Detalhada:

Aplicação de massa acrílica em áreas externas, com fornecimento de material e mão de obra, aplicada em quantas demãos forem necessárias para o perfeito acabamento, sendo, no mínimo, duas demãos.

Materiais:

Massa Acrílica: Resina acrílica formulada com alto teor de sólidos, indicado para corrigir, alisar e uniformizar superfícies de reboco concreto, argamassas em geral, em ambientes externos, proporcionando um acabamento liso. De secagem rápida, com tempo máximo entre demãos de 4h (quatro horas) e de secagem final de 6h (seis horas). Classificado como Norma ABNT NBR 11702:2010 Versão Corrigida- 2011 - Tintas para Construção Civil - Tintas para edificações não industriais - Classificação de 07/2010 – Tipo 4.7.1 - ABNT NBR 15348:2006 - Tintas para Construção Civil - Massa Niveladora Monocomponentes à Base de Dispersão Aquosa para Alvenaria- Requisitos. Cor Branca.

Serviços:

Remoção de pintura existente: Quando necessário, a remoção da pintura nos casos de recomposição do revestimento deverá ser realizada;

Condições do substrato: Toda superfície deverá estar limpa, seca, lixada, isenta de partículas soltas, fungos, algas e completamente livre de gordura, ferrugem, laminação, restos de pintura velha, resinas, degradações, pó, brilho, etc. As superfícies com pinturas existentes a receberem nova camada de pintura ou textura não devem estar brilhantes ou muito lisas.

Preparação do substrato: remover a sujeira, poeira, eflorescência e materiais soltos de modo geral, por escovação, raspagem e/ou lavagem com água potável. Remover a graxa, óleo e outros contaminantes gordurosos, com sabão ou detergente neutros, seguido de lavagem com água potável (não devem ser utilizados solventes orgânicos). Em superfícies com fungos ou bolor, lavar com uma mistura com água sanitária em partes iguais. Aplicar sobre a superfície e deixar agir por 30 minutos. Em seguida enxaguar com água limpa. Se necessário, repetir a operação. Aguardar secagem completa antes de iniciar a aplicação da massa corrida. As imperfeições de maiores dimensões que não poderão ser corrigidas com aplicação de massa acrílica (áreas externas) ou massa corrida (áreas internas), devem ser reparadas com argamassa de revestimento. Trincas e fissuras devem ser avaliadas e corrigidas. Superfícies com elevada porosidade, alta absorção e/ou baixa resistência mecânica devem ser previamente avaliadas e corrigidas. Paredes novas devem receber aplicação de fundo preparador.

Condições de aplicação: A aplicação da massa corrida ou acrílica deve ser realizada a temperatura entre 10°C e 40°C (dez e quarenta graus centígrados) e umidade relativa do ar não superior a 80%

Página 187 de 1037





SENADO FEDERAL

Secretaria de Infraestrutura – SINFRA

(oitenta por cento). A aplicação de massa acrílica (externa) não deverá ser realizada com tempo chuvoso. Os trabalhos de pintura devem ser realizados em ambientes com boa iluminação e ventilação. No caso de a iluminação ser insuficiente, ela pode ser substituída por iluminação artificial incandescente ou fria. Ventilação artificial também pode ser utilizada, desde que moderadamente.

Preparação do produto: A preparação do produto seguirá as informações do fabricante quanto a homogeneização, diluição e outros aspectos. Não serão realizadas misturas entre tipos de produtos, com exceção das especificadas pelos fabricantes e especificadas no presente Caderno. Diferentes marcas comerciais não devem ser misturadas.

Aplicação do produto: A massa deve ser aplicada em sucessivas camadas finas, até o nivelamento desejado. Aguardar a secagem, conforme especificação na embalagem do produto, e lixar com lixa grana 240 a 320; Será aplicado em quantas demãos forem necessárias para o perfeito acabamento, sendo, no mínimo, duas demãos, sempre lixando entre as mesmas; Será aplicado com espátula e desempenadeira de aço. Não interromper a aplicação no meio da superfície.

Precauções: Durante a execução do serviço, deixar o ambiente bem ventilado, com portas e janelas abertas, sempre que possível. Todas as superfícies adjacentes à pintura devem ser protegidas. Os móveis e demais elementos devem ser protegidos conforme obrigações da Contratada. Os espelhos e tomadas deverão ser todos removidos antes da execução da pintura, e recolocados após a completa secagem da mesma. O serviço não poderá ser recebido caso haja respingos de tintas no piso, paredes, mobiliários ou quaisquer outros elementos.

Atividades e Responsabilidades:

n/a

Qualificação:

n/a

Observações:

n/a

Critérios e Condições:

Critérios de Medição: Para o cálculo, será utilizada a área efetiva executada, descontando-se 2,00 m² a todos os vãos com áreas superiores a 2,00 m² (dois metros quadrados). Unidade de Medição: m² (metro quadrado).

Detalhe Gráfico:

n/a

Tabela:

n/a

Vida útil: n/a

Referências Normativas:

ABNT NBR 13245:2011 - Tintas para construção civil - Execução de pinturas em edificações não industriais - Preparação de superfície



**SENADO FEDERAL**

Secretaria de Infraestrutura – SINFRA

ABNT NBR 11702:2010 Versão Corrigida- 2011 - Tintas para Construção Civil - Tintas para edificações não industriais - Classificação

ABNT NBR 12554:2011 - Tintas para edificações não industriais - Terminologia

Referência Comercial:

Metalatex Massa Acrílica, fabricante: Sherwin Williams; Coral Massa Acrílica, fabricante: Coral; Suvinil Massa Acrílica, fabricante Suvinil; Eucatex Massa Acrílica, fabricante: Eucatex ou similar.

Referência Externa:

n/a





SENADO FEDERAL

Secretaria de Infraestrutura – SINFRA

Código SINFRA SF-00099	Grande Área Civil	Categoria Pinturas	Unidade: m²	Composição: Serviço (Mat + MO)
Descrição Massa corrida			Versão: v02	

Descrição Detalhada:

Aplicação de massa corrida em ambientes interiores, com fornecimento de material e mão de obra, aplicada em quantas demãos forem necessárias para o perfeito acabamento, sendo, no mínimo, duas demãos.

Materiais:

Massa Corrida: Resina vinílica a base de dispersão aquosa, para aplicação sobre reboco, gesso, massa fina, fibrocimento, concreto, blocos de concreto e paredes pintadas com látex PVA ou acrílico, de modo a proporcionar um acabamento liso. Tempo máximo entre demãos de 3h (três horas). Cor Branca. Produto classificado conforme Norma ABNT NBR 11702:2010 Versão Corrigida- 2011 - Tintas para Construção Civil - Tintas para edificações não industriais - Classificação de 07/2010 tipo 4.7.2. - ABNT NBR 15348:2006 - Tintas para Construção Civil - Massa Niveladora Monocomponentes à Base de Dispersão Aquosa para Alvenaria- Requisitos

Serviços:

Remoção de pintura existente: Quando necessário, a remoção da pintura nos casos de recomposição do revestimento deverá ser realizada.

Condições do substrato: Toda superfície a ser pintada deverá estar curada, limpa, seca, lixada, isenta de partículas soltas, fungos, algas e completamente livre de gordura, ferrugem, laminação, restos de pintura velha, resinas, degradações, pó, brilho, etc. As superfícies com pinturas existentes a receberem nova camada de pintura ou textura não devem estar brilhantes ou muito lisas.

Preparação do substrato: remover a sujeira, poeira, eflorescência e materiais soltos de modo geral, por escovação, raspagem e/ou lavagem com água potável. Remover a graxa, óleo e outros contaminantes gordurosos, com sabão ou detergente neutros, seguido de lavagem com água potável (não devem ser utilizados solventes orgânicos). Em superfícies com fungos ou bolor, lavar com uma mistura com água sanitária em partes iguais. Aplicar sobre a superfície e deixar agir por 30 minutos. Em seguida enxaguar com água limpa. Se necessário, repita a operação. Aguardar secagem completa antes de iniciar a aplicação da massa corrida. As imperfeições de maiores dimensões que não poderão ser corrigidas com aplicação de massa acrílica (áreas externas) ou massa corrida (áreas internas), devem ser reparadas com argamassa de revestimento. Trincas e fissuras devem ser avaliadas e corrigidas. Superfícies com elevada porosidade, alta absorção e/ou baixa resistência mecânica devem ser previamente avaliadas e corrigidas. Paredes novas devem receber aplicação de fundo preparador.

Condições de aplicação: A aplicação da massa corrida ou acrílica deve ser realizada a temperatura entre 10°C e 40°C (dez e quarenta graus centígrados) e umidade relativa do ar não superior a 80% (oitenta por cento). Os trabalhos de aplicação devem ser realizados em ambientes com boa

Página 190 de 1037





SENADO FEDERAL

Secretaria de Infraestrutura – SINFRA

iluminação e ventilação. No caso de a iluminação ser insuficiente, ela pode ser substituída por iluminação artificial incandescente ou fria. Ventilação artificial também pode ser utilizada, desde que moderadamente.

Preparação do produto: A preparação do produto seguirá as informações do fabricante quanto a homogeneização, diluição e outros aspectos. Não serão realizadas misturas entre tipos de produtos, com exceção das especificadas pelos fabricantes e especificadas no presente Caderno. Diferentes marcas comerciais não devem ser misturadas.

Aplicação do produto: A massa deve ser aplicada em sucessivas camadas finas, até o nivelamento desejado. Aguardar a secagem, conforme especificação na embalagem do produto, e lixar com lixa grana 240 a 320; Será aplicado em quantas demãos forem necessárias para o perfeito acabamento, sendo, no mínimo, duas demãos, sempre lixando entre as mesmas; Será aplicado com espátula e desempenadeira de aço. Não interromper a aplicação no meio da superfície.

Precauções: Durante a execução do serviço, deixar o ambiente bem ventilado, com portas e janelas abertas, sempre que possível. Todas as superfícies adjacentes à pintura devem ser protegidas. Os móveis e demais elementos devem ser protegidos conforme obrigações da Contratada. Os espelhos e tomadas deverão ser todos removidos antes da execução da pintura, e recolocados após a completa secagem da mesma. O serviço não poderá ser recebido caso haja respingos de tintas no piso, paredes, mobiliários ou quaisquer outros elementos.

Atividades e Responsabilidades:

n/a

Qualificação:

n/a

Observações:

n/a

Crítérios e Condições:

Crítérios de Medição: área efetivamente pintada, descontando-se todos os vãos com áreas superiores a 2,00 m² (dois metros quadrados). Unidade de Medição: m² (metro quadrado)

Detalhe Gráfico:

n/a

Tabela:

n/a

Vida útil: n/a

Referências Normativas:

ABNT NBR 13245:2011 - Tintas para construção civil - Execução de pinturas em edificações não industriais - Preparação de superfície

ABNT NBR 11702:2010 Versão Corrigida- 2011 - Tintas para Construção Civil - Tintas para edificações não industriais - Classificação

ABNT NBR 12554:2011 - Tintas para edificações não industriais - Terminologia





SENADO FEDERAL

Secretaria de Infraestrutura – SINFRA

Referência Comercial:

Suvinil Massa Corrida, fabricante: Suvinil; Metalatex Massa Corrida, fabricante: Sherwin Williams

Referência Externa:

n/a





SENADO FEDERAL

Secretaria de Infraestrutura – SINFRA

Código SINFRA SF-00100	Grande Área Civil	Categoria Pinturas	Unidade: m²	Composição: Serviço (Mat + MO)
Descrição Pintura com tinta látex acrílica Premium (paredes)			Versão: v01	

Descrição Detalhada:

Pintura com tinta látex acrílica Premium, acabamento acetinado ou semibrilho, para aplicação em superfícies internas e externas de reboco, massa acrílica, texturas, concreto, fibrocimento, repinturas sobre PVA e acrílico, e superfícies internas de massa corrida e gesso, entre outros, nas cores Branco Neve, Branco Gelo, Bianco Sereno, cinza claro e cinza médio e Concreto.

Materiais:

Tinta Látex Acrílica Premium para pintura interna e externa, de primeira qualidade, fino acabamento, baixo odor, lavável, alto poder de cobertura e secagem rápida (máximo secagem final de 4h). Deve ser isenta de metais pesados. Possuirá acabamento acetinado ou semibrilho. Não serão aceitas tintas standard ou econômicas. Estarão de acordo com a classificação “tipo 4.5.1” da ABNT NBR 11702:2010 Versão Corrigida- 2011 - Tintas para Construção Civil - Tintas para edificações não industriais - Classificação e “Premium” da ABNT NBR 15079:2011 - Tintas para Construção Civil - Especificação dos Requisitos Mínimos de Desempenho de Tintas para Edificações Não Industriais - Tinta Látex nas Cores Claras.

Poderão ser solicitadas as seguintes cores indicadas na Figura abaixo. Caso as cores mencionadas não façam parte do catálogo do fabricante (cores prontas, ready mix), as mesmas deverão ser fornecidas mediante sistema tintométrico. As amostras de cores e as indicações do sistema “RGB” são aproximados. Deverão ser fornecidas cores em tonalidades equivalentes às apresentadas, tendo como referência os nomes comerciais indicados.

Serviços:

Remoção de pintura existente: Quando necessário, a remoção da pintura nos casos de recomposição do revestimento deverá ser realizada.

Condições do substrato: Toda superfície a ser pintada deverá estar curada, limpa, seca, lixada, isenta de partículas soltas, fungos, algas e completamente livre de gordura, ferrugem, laminação, restos de pintura velha, resinas, degradações, pó, brilho, etc. As superfícies com pinturas existentes a receberem nova camada de pintura ou textura não devem estar brilhantes ou muito lisas.

Preparação do substrato: remover a sujeira, poeira, eflorescência e materiais soltos de modo geral, por escovação, raspagem e/ou lavagem com água potável. Remover a graxa, óleo e outros contaminantes gordurosos, com sabão ou detergente neutros, seguido de lavagem com água potável (não devem ser utilizados solventes orgânicos). Em superfícies com fungos ou bolor, lavar com uma mistura com água sanitária em partes iguais. Aplicar sobre a superfície e deixar agir por 30

Página 193 de 1037





SENADO FEDERAL

Secretaria de Infraestrutura – SINFRA

minutos. Em seguida enxaguar com água limpa. Se necessário, repita a operação. Aguardar secagem completa antes de iniciar a pintura. As imperfeições rasas deverão ser corrigidas com aplicação de massa acrílica (áreas externas) ou massa corrida (áreas internas). As imperfeições de grandes dimensões e profundidades devem ser reparadas com argamassa de revestimento. Trincas e fissuras devem ser avaliadas e corrigidas. Superfícies com elevada porosidade, alta absorção e/ou baixa resistência mecânica devem ser previamente avaliadas e corrigidas. Em pinturas novas, ou quando for necessário devido a alterações de cores ou condições do substrato, deverá ser aplicado fundo selador.

Condições de aplicação: A pintura deve ser realizada a temperatura entre 10°C e 40°C (dez e quarenta graus centígrados) e umidade relativa do ar não superior a 80% (oitenta por cento). As superfícies externas devem ser pintadas na ausência de ventos fortes e de partículas em suspensão. Os trabalhos de pintura devem ser realizados em ambientes com boa iluminação e ventilação. No caso de a iluminação ser insuficiente, ela pode ser substituída por iluminação artificial incandescente ou fria. Ventilação artificial também pode ser utilizada, desde que moderadamente.

Preparação do produto: A preparação do produto seguirá as informações do fabricante quanto a homogeneização, diluição e outros aspectos. Não serão realizadas misturas entre tipos de produtos, com exceção das especificadas pelos fabricantes e especificadas no presente Caderno. Diferentes marcas comerciais não devem ser misturadas.

Aplicação do produto: A tinta será aplicada em quantas demãos forem necessárias para o perfeito acabamento, sendo, no mínimo, duas demãos; A pintura será realizada conforme orientação do fabricante. Aplicar o produto por igual, evitando-se repasses excessivos. Não interromper a aplicação no meio da superfície. Respeitar os intervalos recomendados pelo fabricante entre as demãos. Evitar retoques isolados após a secagem do produto. A aplicação será realizada com rolo de lã de pêlo baixo, conforme orientações do fabricante.

Precauções: Durante a execução do serviço, deixar o ambiente bem ventilado, com portas e janelas abertas, sempre que possível. Todas as superfícies adjacentes à pintura devem ser protegidas. Os móveis e demais elementos devem ser protegidos conforme obrigações da Contratada. Os espelhos e tomadas deverão ser todos removidos antes da execução da pintura, e recolocados após a completa secagem da mesma. O serviço não poderá ser recebido caso haja respingos de tintas no piso, paredes, mobiliários ou quaisquer outros elementos.

Atividades e Responsabilidades:

n/a

Qualificação:

n/a

Observações:

n/a

Critérios e Condições:





SENADO FEDERAL

Secretaria de Infraestrutura – SINFRA

Critérios de Medição: Para o cálculo, será utilizada a área efetiva executada, descontando-se 2,00 m² a todos os vãos com áreas superiores a 2,00 m² (dois metros quadrados). Unidade de Medição: m² (metro quadrado).

No caso de pinturas de elementos vazados, tipo “cobogó”, utilizar o multiplicador indicado na Tabela.

Detalhe Gráfico:



Tabela:

Amostra de cor						
Nome comercial	Branco Neve	Bianco Sereno	Branco Gelo	Cinza Claro/Platina	Concreto	Cinza Médio/Cinza Granito
Referência RGB	255,255,255	254,255,239	228,230,216	178,184,186	156,156,136	167,166,170
Acabamento	SB/AC	SB/AC	SB/AC	SB/AC	SB/AC	SB/AC
Elemento				Multiplicador do vão-luz		
Esquadria com vidro (uma face pintada)				1,25		





SENADO FEDERAL

Secretaria de Infraestrutura – SINFRA

Esquadria com vidro (duas faces pintadas)	2,5
Esquadria com veneziana (uma face pintada)	2,5
Esquadria com veneziana (duas faces pintadas)	5,0
Grades (duas faces pintadas)	3,0
Portões com chapas planas (uma face pintada)	1,0
Portões com chapas planas (duas faces pintada)	2,0
Elemento vazado (cobogó) (todo o elemento)	4,0
Armário (pintura interna e externa) - sobre projeção frontal	5,0
Treliças metálicas (duas faces pintadas)	2,0

Vida útil: n/a

Referências Normativas:

ABNT NBR 13245:2011 - Tintas para construção civil - Execução de pinturas em edificações não industriais - Preparação de superfície

ABNT NBR 11702:2010 Versão Corrigida- 2011 - Tintas para Construção Civil - Tintas para edificações não industriais - Classificação

ABNT NBR 12554:2011 - Tintas para edificações não industriais - Terminologia

Referência Comercial:

Suvinil Acrílico Premium, fabricante: Suvinil; Metalatex Supera Acrílica Premium, fabricante: Metalatex; Linha Coral Decora, fabricante: Coral; Eucatex Acrílico Super Premium, fabricante: Eucatex ou similar.

Referência Externa:

n/a





SENADO FEDERAL

Secretaria de Infraestrutura – SINFRA

Código SINFRA SF-00101	Grande Área Civil	Categoria Pinturas	Unidade: m²	Composição: Serviço (Mat + MO)
Descrição Pintura em verniz sintético			Versão: v01	

Descrição Detalhada:

Aplicação de verniz sintético incolor em superfícies de madeira, inclusive com correção da superfície com massa niveladora, quando necessário, em quantas demãos forem necessárias (mínimo 3 demãos).

Materiais:

Verniz Marítimo a Base D'água para madeira com filtro solar para exterior e interior. Tempo de secagem entre demãos máximo de 6h (seis horas) e secagem final máxima de 24 h (vinte e quatro horas). Acabamento fosco ou brilhante ou acetinado. Cor Natural. Classificado conforme ABNT NBR 11702:2010 Versão Corrigida- 2011 - Tintas para Construção Civil - Tintas para edificações não industriais - Classificação - TIPO 4.3.2.3..

Serviços:

Remoção de pintura existente: Quando necessária, a remoção da pintura nos casos de recomposição do revestimento deverá ser realizada.

Condições do substrato: Toda superfície a ser pintada deverá estar curada, limpa, seca, lixada, isenta de partículas soltas, fungos, algas e completamente livre de gordura, ferrugem, laminação, restos de pintura velha, resinas, degradações, pó, brilho, etc. As superfícies com pinturas existentes a receberem camada de verniz não devem estar brilhantes ou muito lisas.

Preparação do substrato:

Substrato em madeira – pintura existente em bom estado: estando a pintura em bom estado, remover a sujeira e a poeira, lavando a superfície com água e sabão. Enxaguar até remover os resíduos do sabão e aguardar a secagem. Lixar levemente a superfície com lixa grana 240 a 320. Em caso de superfícies brilhantes, lixar até a eliminação total do brilho. Remover o resíduo do lixamento com pano embebido em aguarrás e aguardar a secagem. No caso de acabamento pigmentado, corrigir as imperfeições, os vãos e as fendas com massa niveladora e de enchimento. Aguardar 6h a 8h de secagem e lixar com lixa grana 240 a 320.

Substrato em madeira – pintura existente deteriorada: Estando o acabamento antigo deteriorado, remover a sujeira e a poeira, lavando a superfície com água e sabão. Enxaguar até remover os resíduos do sabão e aguardar a secagem. Remover completamente os acabamentos que se apresentarem calcinados, fissurados, com empolamentos, descascamentos, sem aderência, em camada muito espessa, ou caso a madeira apresente ataque de fungos, com removedor de pintura ou utilizar métodos mecânicos. Substituir as partes deterioradas. Tratar as superfícies sem acabamento, seguindo o procedimento recomendado para superfícies novas. Tratar as superfícies com acabamento, seguindo o procedimento recomendado para acabamento em bom estado.

Condições de aplicação: A aplicação do verniz deve ser realizada a temperatura entre 10°C e 40°C

Página 197 de 1037





SENADO FEDERAL

Secretaria de Infraestrutura – SINFRA

(dez e quarenta graus centígrados) e umidade relativa do ar não superior a 80% (oitenta por cento). Em superfícies externas, o verniz deve ser aplicado na ausência de ventos fortes e de partículas em suspensão. Os trabalhos devem ser realizados em ambientes com boa iluminação e ventilação. No caso de a iluminação ser insuficiente, ela pode ser substituída por iluminação artificial incandescente ou fria. Ventilação artificial também pode ser utilizada, desde que moderadamente. Preparação do produto: A preparação do produto seguirá as informações do fabricante quanto a homogeneização, diluição e outros aspectos. Não serão realizadas misturas entre tipos de produtos, com exceção das especificadas pelos fabricantes e especificadas no presente Caderno. Diferentes marcas comerciais não devem ser misturadas.

Aplicação do produto: A tinta será aplicada em quantas demãos forem necessárias para o perfeito acabamento, sendo, no mínimo, três demãos; A pintura será realizada conforme orientação do fabricante. Aplicar o produto por igual, evitando-se repasses excessivos. Não interromper a aplicação no meio da superfície. Respeitar os intervalos recomendados pelo fabricante entre as demãos. Evitar retoques isolados após a secagem do produto. A aplicação será com pincel na primeira demão. Depois da 1ª demão aguardar o tempo de secagem e promover um leve lixamento com lixa 240 ou 280; aplicar as demãos seguintes, com rolo ou pistola, sem lixamento;

Precauções: Durante a execução do serviço, deixar o ambiente bem ventilado, com portas e janelas abertas, sempre que possível. Todas as superfícies adjacentes devem ser protegidas. Os móveis e demais elementos devem ser protegidos conforme obrigações da Contratada. Os espelhos e tomadas deverão ser todos removidos antes da execução da pintura, e recolocados após a completa secagem da mesma. O serviço não poderá ser recebido caso haja respingos verniz no piso, paredes, mobiliários ou quaisquer outros elementos.

Atividades e Responsabilidades:

n/a

Qualificação:

n/a

Observações:

n/a

Critérios e Condições:

Critérios de Medição: área efetivamente pintada multiplicada pelos coeficientes do vão-luz (Medida livre entre os batentes) no caso de esquadrias e armários, indicados na Tabela do Caderno. As demais superfícies serão calculadas pela área efetivamente pintada.

Unidade de medição: m²

Detalhe Gráfico:





SENADO FEDERAL

Secretaria de Infraestrutura – SINFRA

Tabela:

Elemento	Multiplicador do vão-luz
Esquadria com vidro (uma face pintada)	1,25
Esquadria com vidro (duas faces pintadas)	2,5
Esquadria com veneziana (uma face pintada)	2,5
Esquadria com veneziana (duas faces pintadas)	5,0
Grades (duas faces pintadas)	3,0
Portões com chapas planas (uma face pintada)	1,0
Portões com chapas planas (duas faces pintada)	2,0
Elemento vazado (cobogó) (todo o elemento)	4,0
Armário (pintura interna e externa) - sobre projeção frontal	5,0
Treliças metálicas (duas faces pintadas)	2,0

Vida útil: n/a

Referências Normativas:

ABNT NBR 13245:2011 - Tintas para construção civil - Execução de pinturas em edificações não industriais - Preparação de superfície

ABNT NBR 11702:2010 Versão Corrigida- 2011 - Tintas para Construção Civil - Tintas para edificações não industriais - Classificação

ABNT NBR 12554:2011 - Tintas para edificações não industriais - Terminologia

Referência Comercial:

Aquaris Verniz Marítimo, fabricante Sayerlack; Sparlack Extra Marítimo Base Água e Sparlack Marítimo Fosco, fabricante: Sparlack

Referência Externa:

n/a





SENADO FEDERAL

Secretaria de Infraestrutura – SINFRA

Código SINFRA SF-00102	Grande Área Civil	Categoria Pinturas	Unidade: m²	Composição: Serviço (Mat + MO)
Descrição Pintura esmalte acetinado (metais e madeiras)			Versão: v01	

Descrição Detalhada:

Pintura ou repintura com tinta esmalte sintético a base d'água, sobre elementos diversos metálicos e em madeira, como estruturas, esquadrias, portas, armários, grades, gradis, barrados, etc. Inclui a preparação da superfície conforme item “procedimentos” abaixo.

Materiais:

Esmalte sintético, base água, para aplicação em superfícies externas e internas de madeiras, metais ferrosos, galvanizados, alumínio e PVC. Terá acabamento fosco, acetinado e brilhante.

Classificado conforme norma ABNT NBR 11702:2010 Versão Corrigida- 2011 - Tintas para Construção Civil - Tintas para edificações não industriais - Classificação da ABNT (Associação Brasileira de Normas Técnicas) tipo 4.2.2.1. Deverá proporcionar tempo entre demãos de no máximo 4h (quatro horas) e tempo de secagem final de no máximo 12 h (doze horas). Cores conforme paleta especificada abaixo.

Paleta Mínima de Cores: Poderão ser solicitadas as seguintes cores indicadas na Figura abaixo. Caso as cores mencionadas não façam parte do catálogo do fabricante (cores prontas, ready mix), as mesmas deverão ser fornecidas mediante sistema tintométrico. As amostras de cores e as indicações do sistema “RGB” são aproximados. Deverão ser fornecidas cores em tonalidades equivalentes às apresentadas, tendo como referência os nomes comerciais indicados.

Serviços:

Remoção de pintura existente: Quando necessário, a remoção da pintura nos casos de recomposição do revestimento deverá ser removida;

Condições do substrato: Toda superfície a ser pintada deverá estar curada, limpa, seca, lixada, isenta de partículas soltas, fungos, algas e completamente livre de gordura, ferrugem, laminação, restos de pintura velha, resinas, degradações, pó, brilho, etc. As superfícies com pinturas existentes a receberem nova camada de pintura ou textura não devem estar brilhantes ou muito lisas.

Preparação do substrato:

Substrato em madeira – superfície nova: remover a sujeira e os depósitos superficiais, como resinas exsudadas e sais solúveis, por escovação e/ou raspagem com espátula. Remover a graxa, o óleo e outros contaminantes gordurosos, com sabão ou detergente, seguido de lavagem com água potável, e aguardar a secagem (não devem ser utilizados solventes orgânicos). Lixar a superfície, no sentido das fibras da madeira, sem aplicar muita pressão. O lixamento é utilizado para eliminar farpas,

Página 200 de 1037





SENADO FEDERAL

Secretaria de Infraestrutura – SINFRA

alisar e uniformizar a superfície, e para remover a camada deteriorada pelo intemperismo. Deve ser empregada lixa de granulação apropriada à textura da madeira, para não afetar suas fibras. Remover o pó resultante do lixamento com pano embebido em aguarrás. Corrigir as imperfeições, vãos e fendas com massa niveladora e de enchimento. Aguardar 6 h a 8 h de secagem e lixar as partes emmassadas com lixa grana 240 a 320.

Substrato em madeira – pintura existente em bom estado: estando a pintura em bom estado, remover a sujeira e a poeira, lavando a superfície com água e sabão. Enxaguar até remover os resíduos do sabão e aguardar a secagem. Lixar levemente a superfície com lixa grana 240 a 320. Em caso de superfícies brilhantes, lixar até a eliminação total do brilho. Remover o resíduo do lixamento com pano embebido em aguarrás e aguardar a secagem. No caso de acabamento pigmentado, corrigir as imperfeições, os vãos e as fendas com massa niveladora e de enchimento. Aguardar 6h a 8h de secagem e lixar com lixa grana 240 a 320.

Substrato em madeira – pintura existente deteriorada: Estando o acabamento antigo deteriorado, remover a sujeira e a poeira, lavando a superfície com água e sabão. Enxaguar até remover os resíduos do sabão e aguardar a secagem. Remover completamente os acabamentos que se apresentarem calcinados, fissurados, com empolamentos, descascamentos, sem aderência, em camada muito espessa, ou caso a madeira apresente ataque de fungos, com removedor de pintura ou utilizar métodos mecânicos. Substituir as partes deterioradas. Tratar as superfícies sem acabamento, seguindo o procedimento recomendado para superfícies novas. Tratar as superfícies com acabamento, seguindo o procedimento recomendado para acabamento em bom estado.

Substrato metálico ferroso – superfície nova: Lavar com água limpa. Remover resíduos de graxas, óleos ou gorduras, esfregando a superfície com pano embebido em aguarrás. Remover depósitos superficiais com escova de aço, palha de aço ou lixa. Remover o fundo proveniente do serralheiro. Lixar a superfície com lixa grana 180 a 320. Remover a poeira da superfície com ar comprimido e/ou pano embebido em aguarrás. Imediatamente após, aplicar fundo anticorrosivo.

Substrato metálico ferroso – pintura existente: lavar a superfície com água em abundância, a fim de remover contaminações atmosféricas e fungos. Remover resíduos de graxas, óleos ou gorduras, esfregando a superfície com pano embebido em aguarrás. Lixar a superfície com lixa grana 180 a 320 até a eliminação total do brilho. Em seguida, remover os pontos de ferrugem com lixa grana 180 e escareador, se necessário. Áreas com ferrugem devem ser lixadas até a exposição do metal. Logo após, remover a poeira da superfície com ar comprimido e/ou pano embebido em aguarrás. Imediatamente após, aplicar fundo anticorrosivo somente nos pontos onde exista ferrugem, conforme especificações da ficha SF-00097 - Aplicação de fundo anticorrosivo.

Pintura existente bastante deteriorada, com pontos de ferrugem generalizados, deve ser totalmente removida com removedor de pinturas. Neste caso, proceder a preparação como em superfície nova;

Correção de imperfeições: As imperfeições nos substratos de madeira, caso necessário, serão corrigidas com aplicação de massa de correção em madeira. As imperfeições nos substratos em aço, como pequenos orifícios ou danos, caso necessário, serão corrigidas com aplicação de massa





SENADO FEDERAL

Secretaria de Infraestrutura – SINFRA

plástica, aplicada conforme especificações do fabricante do material.

Condições de aplicação: A pintura deve ser realizada a temperatura entre 10°C e 40°C (dez e quarenta graus centígrados) e umidade relativa do ar não superior a 80% (oitenta por cento). As superfícies externas devem ser pintadas na ausência de ventos fortes e de partículas em suspensão. Os trabalhos de pintura devem ser realizados em ambientes com boa iluminação e ventilação. No caso de a iluminação ser insuficiente, ela pode ser substituída por iluminação artificial incandescente ou fria. Ventilação artificial também pode ser utilizada, desde que moderadamente.

Preparação do produto: A preparação do produto seguirá as informações do fabricante quanto a homogeneização, diluição e outros aspectos. Não serão realizadas misturas entre tipos de produtos, com exceção das especificadas pelos fabricantes e especificadas no presente Caderno. Diferentes marcas comerciais não devem ser misturadas.

Aplicação do produto: A tinta será aplicada em quantas demãos forem necessárias para o perfeito acabamento, sendo, no mínimo, três demãos; A pintura será realizada conforme orientação do fabricante. Aplicar o produto por igual, evitando-se repasses excessivos. Não interromper a aplicação no meio da superfície. Respeitar os intervalos recomendados pelo fabricante entre as demãos. Evitar retoques isolados após a secagem do produto. A aplicação será realizada rolo de espuma ou pistola, com realização de retoques com pincel, quando necessário.

Precauções: Durante a execução do serviço, deixar o ambiente bem ventilado, com portas e janelas abertas, sempre que possível. Todas as superfícies adjacentes à pintura devem ser protegidas. Os móveis e demais elementos devem ser protegidos conforme obrigações da Contratada. Os espelhos e tomadas deverão ser todos removidos antes da execução da pintura, e recolocados após a completa secagem da mesma. O serviço não poderá ser recebido caso haja respingos de tintas no piso, paredes, mobiliários ou quaisquer outros elementos.

Atividades e Responsabilidades:

n/a

Qualificação:

n/a

Observações:

n/a

Crítérios e Condições:

Crítérios de Medição: área efetivamente pintada multiplicada pelos coeficientes do vão-luz (Medida livre entre os batentes) no caso de esquadrias e armários, indicados na Tabela do Caderno. As demais superfícies serão calculadas pela área efetivamente pintada.

Unidade de medição: m²

Detalhe Gráfico:





SENADO FEDERAL
Secretaria de Infraestrutura – SINFRA



Tabela:

Amostra de Cor						
Nome Comercial	Branco Neve	Branco Gelo	Platina (CO)	Preto	Vermelho (CO)	Pérola
Referência RGB	255,255,255	228,230,216	178,184,186	0,0,0	185,68,78	246,239,210
Acabamento	AC/BR	AC/BR	AC/BR	AC/BR	AC/BR	AC/BR





SENADO FEDERAL

Secretaria de Infraestrutura – SINFRA

Amostra de Cor						
Nome Comercial	Marfim	Areia	Tabaco	Amarelo (CO)	Verde Folha (CO)	Azul Del Rey
Referência RGB	254,250,203	223,207,182	109,75,57	255,172,0	63,105,60	43,81,129
Acabamento	AC/BR	AC/BR	AC/BR	AC/BR	AC/BR	AC/BR
Amostra de Cor						
Nome Comercial	Verde emblema (2.5 G 3/4)	Vermelho Segurança (Munsell 5R 4/14)	Alaranjada Segurança (Munsell 2.5 YR 6/14)	Amarelo Segurança (Munsell 5 Y 8/12)	Azul Segurança (Munsell 2.5 Y 4/10)	Cinza-claro (Munsell 2.5 Y 4/10)
Referência RGB	48,80,57	191,23,55	239,11,20	254,192,29	0,114,166	165,166,158
Acabamento	AC/BR	AC/BR	AC/BR	AC/BR	AC/BR	AC/BR
Amostra de Cor						
Nome Comercial	Cor-de-Alumínio	Marron-Canalização (2.5 YR 2/4)	Verde Segurança (Munsell 10 GY 6/6)	Púrpura Segurança (Munsell 10 P 4/10; 2.5 RP 4/10)		
Referência RGB	192,192,192	73,33,23	114,160,110	153,64,126		
Acabamento	AC/BR	AC/BR	AC/BR	AC/BR		
Elemento				Multiplicador do vão-luz		
Esquadria com vidro (uma face pintada)				1,25		
Esquadria com vidro (duas faces pintadas)				2,5		
Esquadria com veneziana (uma face pintada)				2,5		
Esquadria com veneziana (duas faces pintadas)				5,0		





SENADO FEDERAL

Secretaria de Infraestrutura – SINFRA

Grades (duas faces pintadas)	3,0
Portões com chapas planas (uma face pintada)	1,0
Portões com chapas planas (duas faces pintada)	2,0
Elemento vazado (cobogó) (todo o elemento)	4,0
Armário (pintura interna e externa) - sobre projeção frontal	5,0
Treliças metálicas (duas faces pintadas)	2,0

Vida útil: n/a

Referências Normativas:

ABNT NBR 6493:1994 - Emprego de cores para identificação de tubulações

ABNT NBR 7195:1995 - Cores para segurança

ABNT NBR 13245:2011 - Tintas para construção civil - Execução de pinturas em edificações não industriais - Preparação de superfície

ABNT NBR 11702:2010 Versão Corrigida- 2011 - Tintas para Construção Civil - Tintas para edificações não industriais - Classificação

ABNT NBR 12554:2011 - Tintas para edificações não industriais - Terminologia

Referência Comercial:

Eucatex Esmalte Premium Base Água, fabricante: Eucatex; Coralit Zero Odor, fabricante: Coral; Metalatex Eco Esmalte, fabricante: Sherwin Williams ou similar.

Referência Externa:

n/a





SENADO FEDERAL

Secretaria de Infraestrutura – SINFRA

Código SINFRA SF-00103	Grande Área Civil	Categoria Pinturas	Unidade: m²	Composição: Serviço (Mat + MO)
Descrição Pintura tinta látex acrílica standard (tetos)			Versão: v01	

Descrição Detalhada:

Pintura com tinta látex acrílica standard, acabamento fosco, para aplicação em superfícies internas de massa corrida e gesso, entre outros, na cor Branco Neve.

Materiais:

Tinta Látex Acrílica Standard para pintura interna, de primeira qualidade, fino acabamento, baixo odor, alto poder de cobertura e secagem rápida (máximo secagem final de 4h). Deve ser isenta de metais pesados. Possuirá acabamento fosco. Não serão aceitas tintas econômicas. Estarão de acordo com a classificação “tipo 4.5.2” da ABNT NBR 11702:2010 Versão Corrigida- 2011 - Tintas para Construção Civil - Tintas para edificações não industriais - Classificação e “Standard” da ABNT NBR 15079:2011 - Tintas para Construção Civil - Especificação dos Requisitos Mínimos de Desempenho de Tintas para Edificações Não Industriais - Tinta Látex nas Cores Claras.

Serviços:

Remoção de pintura existente: Quando necessário, a remoção da pintura nos casos de recomposição do revestimento deverá ser realizada.

Condições do substrato: Toda superfície a ser pintada deverá estar curada, limpa, seca, lixada, isenta de partículas soltas, fungos, algas e completamente livre de gordura, ferrugem, laminação, restos de pintura velha, resinas, degradações, pó, brilho, etc. As superfícies com pinturas existentes a receberem nova camada de pintura ou textura não devem estar brilhantes ou muito lisas.

Preparação do substrato: remover a sujeira, poeira, eflorescência e materiais soltos de modo geral, por escovação, raspagem e/ou lavagem com água potável. Remover a graxa, óleo e outros contaminantes gordurosos, com sabão ou detergente neutros, seguido de lavagem com água potável (não devem ser utilizados solventes orgânicos). Em superfícies com fungos ou bolor, lavar com uma mistura com água sanitária em partes iguais. Aplicar sobre a superfície e deixar agir por 30 minutos. Em seguida enxaguar com água limpa. Se necessário, repita a operação. Aguardar secagem completa antes de iniciar a pintura. As imperfeições rasas deverão ser corrigidas com aplicação de massa acrílica (áreas externas) ou massa corrida (áreas internas). As imperfeições de grandes dimensões e profundidades devem ser reparadas com argamassa de revestimento. Trincas e fissuras devem ser avaliadas e corrigidas. Superfícies com elevada porosidade, alta absorção e/ou baixa resistência mecânica devem ser previamente avaliadas e corrigidas. Em pinturas novas, ou quando for necessário devido a alterações de cores ou condições do substrato, será aplicado fundo selador.





SENADO FEDERAL

Secretaria de Infraestrutura – SINFRA

Condições de aplicação: A pintura deve ser realizada a temperatura entre 10°C e 40°C (dez e quarenta graus centígrados) e umidade relativa do ar não superior a 80% (oitenta por cento). As superfícies externas devem ser pintadas na ausência de ventos fortes e de partículas em suspensão. Os trabalhos de pintura devem ser realizados em ambientes com boa iluminação e ventilação. No caso de a iluminação ser insuficiente, ela pode ser substituída por iluminação artificial incandescente ou fria. Ventilação artificial também pode ser utilizada, desde que moderadamente.

Preparação do produto: A preparação do produto seguirá as informações do fabricante quanto a homogeneização, diluição e outros aspectos. Não serão realizadas misturas entre tipos de produtos, com exceção das especificadas pelos fabricantes e especificadas no presente Caderno. Diferentes marcas comerciais não devem ser misturadas.

Aplicação do produto: A tinta será aplicada em quantas demãos forem necessárias para o perfeito acabamento, sendo, no mínimo, três demãos; A pintura será realizada conforme orientação do fabricante. Aplicar o produto por igual, evitando-se repasses excessivos. Não interromper a aplicação no meio da superfície. Respeitar os intervalos recomendados pelo fabricante entre as demãos. Evitar retoques isolados após a secagem do produto. A aplicação será realizada com rolo de lã de pêlo baixo, conforme orientações do fabricante.

Precauções: Durante a execução do serviço, deixar o ambiente bem ventilado, com portas e janelas abertas, sempre que possível. Todas as superfícies adjacentes à pintura devem ser protegidas. Os móveis e demais elementos devem ser protegidos conforme obrigações da Contratada. Os espelhos e tomadas deverão ser todos removidos antes da execução da pintura, e recolocados após a completa secagem da mesma. O serviço não poderá ser recebido caso haja respingos de tintas no piso, paredes, mobiliários ou quaisquer outros elementos.

Atividades e Responsabilidades:

n/a

Qualificação:

n/a

Observações:

n/a

Critérios e Condições:

Critérios de Medição: Para o cálculo, será utilizada a área efetiva executada, descontando-se 2,00 m² a todos os vãos com áreas superiores a 2,00 m² (dois metros quadrados). Unidade de Medição: m² (metro quadrado).

No caso de pinturas de elementos vazados, tipo “cobogó”, utilizar o multiplicador indicado na Tabela.

Detalhe Gráfico:





SENADO FEDERAL
Secretaria de Infraestrutura – SINFRA



Tabela:

Elemento	Multiplicador do vão-luz
Esquadria com vidro (uma face pintada)	1,25
Esquadria com vidro (duas faces pintadas)	2,5
Esquadria com veneziana (uma face pintada)	2,5
Esquadria com veneziana (duas faces pintadas)	5,0
Grades (duas faces pintadas)	3,0
Portões com chapas planas (uma face pintada)	1,0
Portões com chapas planas (duas faces pintada)	2,0
Elemento vazado (cobogó) (todo o elemento)	4,0
Armário (pintura interna e externa) - sobre projeção frontal	5,0
Treliças metálicas (duas faces pintadas)	2,0

Vida útil: n/a

Referências Normativas:



**SENADO FEDERAL**

Secretaria de Infraestrutura – SINFRA

ABNT NBR 13245:2011 - Tintas para construção civil - Execução de pinturas em edificações não industriais - Preparação de superfície

ABNT NBR 11702:2010 Versão Corrigida- 2011 - Tintas para Construção Civil - Tintas para edificações não industriais - Classificação

ABNT NBR 12554:2011 - Tintas para edificações não industriais - Terminologia

Referência Comercial:

Suvinil Latex Acrílico Fosco, fabricante: Suvinil; Aquacryl Tinta Acrílica Standard, fabricante: Sherwin Williams; Linha Rende Muito, fabricante: Coral; Eucatex Acrílico Rendimento Extra, fabricante: Eucatex ou similar.

Referência Externa:

n/a





SENADO FEDERAL
Secretaria de Infraestrutura – SINFRA

Código SINFRA SF-00105	Grande Área Civil	Categoria Pisos, Revestimentos e Pavimentação	Unidade: m ²	Composição: Serviço (Mat + MO)
Descrição Contrapiso em argamassa			Versão: v02	

Descrição Detalhada:

Contrapiso em argamassa

Materiais:

Contrapiso em argamassa traço 1:4 (cimento e areia), preparo mecânico com betoneira 400 l, aplicado em áreas secas sobre laje, aderido, espessura 4cm, acabamento reforçado.

Serviços:

Preparo mecânico com betoneira 400 l, aplicado em áreas secas sobre laje, aderido, espessura 4cm, acabamento reforçado.

Atividades e Responsabilidades:

n/a

Qualificação:

n/a

Observações:

n/a

Critérios e Condições:

Critérios de Medição: área (m²) de contrapiso efetivamente executado.

Detalhe Gráfico:

n/a

Tabela:

n/a

Vida útil: n/a

Referências Normativas:

n/a

Referência Comercial:

Areia Média Lavada Saco 20kg - Grupo Tomino

Cimento CP II F 32 Todas as Obras 50kg Votoran - Votorantin; ou similar





SENADO FEDERAL
Secretaria de Infraestrutura – SINFRA

Referência Externa:

n/a





SENADO FEDERAL
Secretaria de Infraestrutura – SINFRA

Código SINFRA SF-00106	Grande Área Civil	Categoria Pisos, Revestimentos e Pavimentação	Unidade: m²	Composição: Serviço (Mat + MO)
Descrição Contrapiso em argamassa (e=2cm) ou Regularização de contrapiso existente			Versão: v02	

Descrição Detalhada:

Contrapiso em argamassa (e=2cm) ou Regularização de contrapiso existente

Materiais:

n/a

Serviços:

Contrapiso novo ou regularização de contrapiso existente, utilizando argamassa traço 1:4 (cimento e areia), preparo mecânico com betoneira 400 l, aplicado em áreas secas sobre laje, aderido, espessura 2cm, acabamento não reforçado.

Preparo mecânico com betoneira 400 l, aplicado em áreas secas sobre laje, aderido, espessura 2cm, acabamento não reforçado.

Atividades e Responsabilidades:

n/a

Qualificação:

n/a

Observações:

n/a

CrITÉRIOS e Condições:

CrITÉRIOS de Medição: área (m²) de contrapiso efetivamente regularizado.

Detalhe Gráfico:

n/a

Tabela:

n/a

Vida útil: n/a

Referências Normativas:

n/a



**SENADO FEDERAL**

Secretaria de Infraestrutura – SINFRA

Referência Comercial:

Areia Média Lavada Saco 20kg - Grupo Tomino

Cimento CP II F 32 Todas as Obras 50kg Votoran - Votorantin; ou similar

Referência Externa:

n/a





SENADO FEDERAL

Secretaria de Infraestrutura – SINFRA

Código SINFRA SF-00107	Grande Área Civil	Categoria Pisos, Revestimentos e Pavimentação	Unidade: m ²	Composição: Serviço (Mat + MO)
Descrição Granito cinza andorinha para piso			Versão: v01	

Descrição Detalhada:

Fornecimento e instalação de revestimento de piso em granito Cinza Andorinha, com 20mm de espessura, com as dimensões da placa indicadas em projeto. Compreende o fornecimento de todos os materiais e mão de obra necessários à execução do serviço, inclusive, mas não somente, argamassa colante, rejunte, espaçadores, etc.

Materiais:

- 1)Serão considerados similares os granitos Cinza Corumbá, Cinza Mauá, Cinza Brasília, Marrom São Paulo ou qualquer outro que mais se assemelhe ao Cinza Andorinha previamente instalado no Senado Federal.
- 2)As pedras apresentarão forma regular nas partes aparentes, faces planas, e arestas perfeitamente retas. O acabamento / aparelhamento será retificado nas arestas e polido fosco ou encerado nas superfícies aparentes. Em áreas externas, poderá ser solicitado o acabamento rústico. As peças não deverão apresentar falhas, como rachaduras, trincas, fissuras, emendas, retoques visíveis de massa, veios ressaltados ou quaisquer outros defeitos identificados. As peças deverão ser submetidas à aprovação pela Fiscalização.
- 3)Argamassa Industrial Colante de Alta Resistência para assentamento (tipo ACIII), composta por cimentos branco estrutural, aditivos especiais, impermeabilizantes, pigmentos fixadores de cor, sílicas perfeitamente graduadas e uniformes e de fungicidas. Utilizada em placas de granito de até 40 x 40 cm e de espessura de 1 a 3 cm, em ambientes externos e internos.
- 4)Rejuntamento Industrial composto de Cimento Portland (cinza ou branco), agregados minerais, pigmentos inorgânicos, polímeros e aditivos químicos não tóxicos, em cores diversas, resistente à formação de fungos.

Serviços:

- 1)Preparação da Base: a superfície das bases não deve apresentar desvios de prumo e planeza superiores aos previstos pela ABNT NBR 13749:1996 Emenda 1 de 2013 - Revestimento de paredes e tetos de argamassas inorgânicas - Especificação, devendo estar firme, seca, curada e absolutamente limpa, sem pó, óleo, tinta e outros resíduos que impeçam a aderência da argamassa colante. Verificar o estado do contrapiso existente. Caso seja necessário sua recomposição, esta será realizada conforme especificação de “Contrapiso em argamassa”. Caso haja fissuras, elas serão tratadas conforme especificação de “Tratamento de trincas superficiais”.
- 2)Preparação das peças: Para peças muito porosas: impermeabilizar o verso das placas.
- 3)Assentamento: O assentamento deverá ser realizado com argamassa industrial colante própria





SENADO FEDERAL

Secretaria de Infraestrutura – SINFRA

para granitos, com espessura de 3mm a 4mm. Se necessários, serão chumbadas, na face posterior de todas as forras, “grampos” ou “gatos” de latão, de 150 mm de comprimento total e de 4,7 mm de diâmetro (3/16”). Na escolha e distribuição das peças pelas áreas a serem recompostas ou revestidas, haverá especial cuidado para que não resultem elementos isolados, cuja coloração ou textura leve a uma aparência de manchas ou defeitos. As superfícies devem ter aparência uniforme, sem concentrações desequilibradas ou anômalas de elementos discrepantes.

4) Juntas: As juntas serão realizadas com argamassa industrializada própria, 72 h (setenta e duas horas) após o assentamento. Elas devem apresentar aspecto de simples justaposição, sem argamassa visível, retas e perfeitamente alinhadas. Deverão estar alinhadas, inclusive as verticais (revestimentos e rodapés) com as horizontais (sempre que possível). Não serão toleradas manchas nas juntas ou na superfície das pedras após o assentamento.

5) Rodapés: No encontro de rodapés, deverá ser realizado o acabamento chanfrado, de modo a resultar em apenas uma junta no encontro.

Atividades e Responsabilidades:

n/a

Qualificação:

n/a

Observações:

n/a

Critérios e Condições:

Critérios de Medição: Para o cálculo, será utilizada a área efetiva executada.

Unidade de Medição: m² (metro quadrado).

Detalhe Gráfico:



Tabela:

n/a

Vida útil: n/a

Referências Normativas:

ABNT NBR 15844:2010 - Rochas para revestimento - Requisitos para granitos

ABNT NBR 13749:1996 Emenda 1 de 2013 - Revestimento de paredes e tetos de argamassas inorgânicas - Especificação



**SENADO FEDERAL**

Secretaria de Infraestrutura – SINFRA

Referência Comercial:

Granito Cinza Andorinha – Granitos Naturais – Marmoraria Alvorada, ou similar
Argamassa mármore e granitos interno quartzolit – Argamassas para assentamento de blocos especiais – Weber /Saint Gobain
Rejunte cerâmicas quartzolit - Rejuntas Quartzolit – Weber/Saint Gobain

Referência Externa:

<http://www.marmorariaalvorada.com.br/assets/images/cinza-andorinha-620x360.jpg>
<https://www.quartzolit.weber/argamassas-e-rejuntas-quartzolit/argamassas-para-assentamento-de-blocos-especiais/argamassa-marmores-e-granitos-interno-quartzolit>
<https://www.quartzolit.weber/argamassas-e-rejuntas-quartzolit/rejuntas-quartzolit/rejunte-ceramicas-quartzolit>





SENADO FEDERAL
Secretaria de Infraestrutura – SINFRA

Código SINFRA SF-00108	Grande Área Civil	Categoria Pisos, Revestimentos e Pavimentação	Unidade: m ²	Composição: Serviço (Mat + MO)
Descrição Granito Cinza Andorinha para rodapé			Versão: v02	

Descrição Detalhada:

Fornecimento e instalação de rodapé de granito Cinza Andorinha, com 20mm de espessura, 70mm de altura (salvo indicação em projeto, limitando-se entre 50mm e 250mm), e comprimento indicado em projeto. Compreende o fornecimento de todos os materiais e mão de obra necessários à execução do serviço, inclusive, mas não somente, argamassa colante, rejunte, espaçadores, etc.

Materiais:

- 1)Serão considerados similares os granitos Cinza Corumbá, Cinza Mauá, Cinza Brasília, Marrom São Paulo ou qualquer outro que mais se assemelhe ao Cinza Andorinha previamente instalado no Senado Federal.
- 2)As pedras apresentarão forma regular nas partes aparentes, faces planas, e arestas perfeitamente retas. O acabamento / aparelhamento será retificado nas arestas e polido fosco ou encerado nas superfícies aparentes. Em áreas externas, poderá ser solicitado o acabamento rústico. As peças não deverão apresentar falhas, como rachaduras, trincas, fissuras, emendas, retoques visíveis de massa, veios ressaltados ou quaisquer outros defeitos identificados. As peças deverão ser submetidas à aprovação pela Fiscalização.
- 3)Argamassa Industrial Colante de Alta Resistência para assentamento (tipo ACIII), composta por cimentos branco estrutural, aditivos especiais, impermeabilizantes, pigmentos fixadores de cor, sílicas perfeitamente graduadas e uniformes e de fungicidas. Utilizada em placas de granito de até 40 x 40 cm e de espessura de 1 a 3 cm, em ambientes externos e internos.
- 4)Rejuntamento Industrial composto de Cimento Portland (cinza ou branco), agregados minerais, pigmentos inorgânicos, polímeros e aditivos químicos não tóxicos, em cores diversas, resistente à formação de fungos.

Serviços:

Deverão ser seguidas as seguintes recomendações para execução destes serviços:

- 1)O reboco deverá estar seco e curado, pelo menos, há 14 dias em casos de argamassas de revestimento e de base sem adição de cal hidratada, para argamassas com adição de cal hidratada, o prazo é de pelo menos 28 dias. As tolerâncias de prumo e planeza deverão estar conforme ABNT NBR 13749:1996 Emenda 1 de 2013 - Revestimento de paredes e tetos de argamassas inorgânicas - Especificação e a superfície isenta de pó e totalmente limpa, para não prejudicar a aderência.
- 2)A peça também deve estar limpa e seca, sugere-se efetuar a limpeza do verso da pedra para melhor aderência da argamassa.
- 3)Os procedimentos adotados se assemelham àqueles para assentamento de revestimentos





SENADO FEDERAL

Secretaria de Infraestrutura – SINFRA

cerâmicos para paredes.

4) Não será tolerado o assentamento de peças rachadas, emendadas, com retoques visíveis de massa, com veios capazes de comprometer seu aspecto, durabilidade e resistência, ou com outros quaisquer defeitos.

5) Na escolha e distribuição das peças pelas áreas a revestir, haverá especial cuidado para que não resultem elementos isolados, cuja coloração ou textura dê a impressão de manchas ou defeitos, isto é, a natural variação entre as peças será judiciosamente aproveitado de forma a serem obtidas superfícies uniformemente mescladas em seu conjunto, sem concentrações desequilibradas ou anômalas de elementos discrepantes

Atividades e Responsabilidades:

n/a

Qualificação:

n/a

Observações:

n/a

CrITÉRIOS e Condições:

CrITÉRIOS de Medição: Para o cálculo, será utilizada a área efetivamente executado (m²). Unidade de medição: m² (metro quadrado).

Detalhe Gráfico:



Tabela:

n/a

Vida útil: n/a

Referências Normativas:

ABNT NBR 13749:1996 Emenda 1 de 2013 - Revestimento de paredes e tetos de argamassas inorgânicas - Especificação

ABNT NBR 15844:2010 - Rochas para revestimento - Requisitos para granitos

Referência Comercial:

Granito Cinza Andorinha – Granitos Naturais – Marmoraria Alvorada, ou similar

Argamassa mármores e granitos interno quartzolit – Argamassas para assentamento de blocos





SENADO FEDERAL

Secretaria de Infraestrutura – SINFRA

especiais – Weber /Saint Gobain

Rejunte cerâmicas quartzolit - Rejuntas Quartzolit – Weber/Saint Gobain

Referência Externa:

<http://www.marmorariaalvorada.com.br/assets/images/cinza-andorinha-620x360.jpg>

<https://www.quartzolit.weber/argamassas-e-rejuntas-quartzolit/argamassas-para-assentamento-de-blocos-especiais/argamassa-marmores-e-granitos-interno-quartzolit>

<https://www.quartzolit.weber/argamassas-e-rejuntas-quartzolit/rejuntas-quartzolit/rejunte-ceramicas-quartzolit>





SENADO FEDERAL

Secretaria de Infraestrutura – SINFRA

Código SINFRA SF-00109	Grande Área Civil	Categoria Pisos, Revestimentos e Pavimentação	Unidade: m ²	Composição: Serviço (Mat + MO)
Descrição Granito Cinza Andorinha para soleira e peitoril			Versão: v02	

Descrição Detalhada:

Fornecimento e instalação de soleira ou peitoril em granito do tipo Cinza Andorinha, com 20 mm de espessura. Compreende o fornecimento de todos os materiais e mão de obra necessários à execução do serviço, inclusive, mas não somente, argamassa colante, rejunte, espaçadores, etc.

Materiais:

- 1) Serão considerados similares os granitos cinza Corumbá, cinza Mauá, cinza Brasília, marrom São Paulo ou qualquer outro que mais se assemelhe ao cinza andorinha previamente instalado no Senado Federal.
- 2) As pedras apresentarão forma regular nas partes aparentes, faces planas, e arestas perfeitamente retas. O acabamento / aparelhamento será retificado nas arestas e polido fosco ou encerado nas superfícies aparentes. Em áreas externas, poderá ser solicitado o acabamento rústico. As peças não deverão apresentar falhas, como rachaduras, trincas, fissuras, emendas, retoques visíveis de massa, veios ressaltados ou quaisquer outros defeitos identificados. As peças deverão ser submetidas à aprovação pela Fiscalização.
- 3) Argamassa Industrial Colante de Alta Resistência para assentamento (tipo ACIII), composta por cimentos branco estrutural, aditivos especiais, impermeabilizantes, pigmentos fixadores de cor, sílicas perfeitamente graduadas e uniformes e de fungicidas. Utilizada em placas de granito de até 40 x 40 cm e de espessura de 1 a 3 cm, em ambientes externos e internos.
- 4) Rejuntamento Industrial composto de Cimento Portland (cinza ou branco), agregados minerais, pigmentos inorgânicos, polímeros e aditivos químicos não tóxicos, em cores diversas, resistente à formação de fungos.
- 5) No caso de peitoris, inclui a execução de pingadeiras (friso), caso indicado em projeto ou determinado pela Fiscalização.

Serviços:

- 1) Preparação da Base: a superfície das bases não deve apresentar desvios de prumo e planeza superiores aos previstos pela ABNT NBR 13749:1996 Emenda 1 de 2013 - Revestimento de paredes e tetos de argamassas inorgânicas - Especificação, devendo estar firme, seca, curada e absolutamente limpa, sem pó, óleo, tinta e outros resíduos que impeçam a aderência da argamassa colante. Verificar o estado do contrapiso existente. Caso seja necessária sua recomposição, esta será realizada conforme especificação de “Contrapiso em argamassa”. Caso haja fissuras, elas serão tratadas conforme especificação de “Tratamento de trincas superficiais”.
- 2) Preparação das peças: Para peças muito porosas: impermeabilizar o verso das placas.





SENADO FEDERAL

Secretaria de Infraestrutura – SINFRA

3) Assentamento: O assentamento deverá ser realizado com argamassa industrial colante própria para granitos, com espessura de 1mm a 3mm. Se necessários, serão chumbadas, na face posterior de todas as forras, “grampos” ou “gatos” de latão, de 150 mm de comprimento total e de 4,7 mm de diâmetro (3/16”).

4) Na escolha e distribuição das peças pelas áreas a serem recompostas ou revestidas, haverá especial cuidado para que não resultem elementos isolados, cuja coloração ou textura leve a uma aparência de manchas ou defeitos. As superfícies devem ter aparência uniforme, sem concentrações desequilibradas ou anômalas de elementos discrepantes.

5) Caimento, nível e acabamento das quinas: De acordo com indicação em projeto ou determinação da Fiscalização.

Atividades e Responsabilidades:

n/a

Qualificação:

n/a

Observações:

n/a

CrITÉRIOS e Condições:

CrITÉRIOS de Medição: Para o cálculo, será utilizada a área efetiva executada.

Unidade de Medição: m² (metro quadrado).

Detalhe Gráfico:



Tabela:

n/a

Vida útil: n/a

Referências Normativas:

ABNT NBR 15844:2010 - Rochas para revestimento - Requisitos para granitos

ABNT NBR 13749:1996 Emenda 1 de 2013 - Revestimento de paredes e tetos de argamassas inorgânicas - Especificação

Referência Comercial:





SENADO FEDERAL

Secretaria de Infraestrutura – SINFRA

Granito Cinza Andorinha – Granitos Naturais – Marmoraria Alvorada, ou similar
Argamassa mármore e granitos interno quartzolit – Argamassas para assentamento de blocos especiais – Weber /Saint Gobain
Rejunte cerâmicas quartzolit - Rejuntas Quartzolit – Weber/Saint Gobain

Referência Externa:

<http://www.marmorariaalvorada.com.br/assets/images/cinza-andorinha-620x360.jpg>
<https://www.quartzolit.weber/argamassas-e-rejuntas-quartzolit/argamassas-para-assentamento-de-blocos-especiais/argamassa-marmore-e-granitos-interno-quartzolit>
<https://www.quartzolit.weber/argamassas-e-rejuntas-quartzolit/rejuntas-quartzolit/rejunte-ceramicas-quartzolit>





SENADO FEDERAL

Secretaria de Infraestrutura – SINFRA

Código SINFRA SF-00110	Grande Área Civil	Categoria Pisos, Revestimentos e Pavimentação	Unidade: m ²	Composição: Serviço (Mat + MO)
Descrição Granito Preto São Gabriel para piso			Versão: v02	

Descrição Detalhada:

Fornecimento e instalação de revestimento de piso em granito Preto São Gabriel, com 20 mm de espessura, com as dimensões da placa indicadas em projeto. Compreende o fornecimento de todos os materiais e mão de obra necessários à execução do serviço, inclusive, mas não somente, argamassa colante, rejunte, espaçadores, etc.

Materiais:

- 1)Será considerado similar o granito Preto Absoluto, ou qualquer outro que mais se assemelhe ao granito Preto São Gabriel previamente instalado no Senado Federal.
- 2)As pedras apresentarão forma regular nas partes aparentes, faces planas, e arestas perfeitamente retas. O acabamento / aparelhamento será retificado nas arestas e polido fosco ou encerado nas superfícies aparentes. Em áreas externas, poderá ser solicitado o acabamento rústico.
- 3)As peças não deverão apresentar falhas, como rachaduras, trincas, fissuras, emendas, retoques visíveis de massa, veios ressaltados ou quaisquer outros defeitos identificados. As peças deverão ser submetidas à aprovação pela Fiscalização.
- 4)Argamassa Industrial Colante de Alta Resistência para assentamento (tipo ACIII), composta por cimentos branco estrutural, aditivos especiais, impermeabilizantes, pigmentos fixadores de cor, sílicas perfeitamente graduadas e uniformes e de fungicidas. Utilizada em placas de granito de até 40 x 40 cm e de espessura de 1 a 3 cm, em ambientes externos e internos.
- 5)Rejuntamento Industrial composto de Cimento Portland (cinza ou branco), agregados minerais, pigmentos inorgânicos, polímeros e aditivos químicos não tóxicos, em cores diversas, resistente à formação de fungos.

Serviços:

- 1)Preparação da Base: a superfície das bases não deve apresentar desvios de prumo e planeza superiores aos previstos pela ABNT NBR 13749:1996 Emenda 1 de 2013 - Revestimento de paredes e tetos de argamassas inorgânicas - Especificação, devendo estar firme, seca, curada e absolutamente limpa, sem pó, óleo, tinta e outros resíduos que impeçam a aderência da argamassa colante.
- 2)Verificar o estado do substrato existente. Caso seja necessária sua recomposição, esta será realizada conforme especificação de “Contrapiso em argamassa”, para pisos, ou de "Reboco massa única, para recebimento de pintura, espessura de 20mm" ou de "Regularização com reboco com argamassa pre-fabricada, espessura 0,5cm, preparo mecânico da argamassa", para paredes. Caso haja fissuras, elas serão tratadas conforme especificação de “Tratamento de trincas superficiais em





SENADO FEDERAL

Secretaria de Infraestrutura – SINFRA

revestimentos em concreto ou argamassa”.

3)Preparação das peças: Para peças muito porosas: impermeabilizar o verso das placas.

4)Assentamento: O assentamento deverá ser realizado com argamassa industrial colante própria para granitos, com espessura de 1mm a 3mm. Se necessários, serão chumbadas, na face posterior de todas as forras, “grampos” ou “gatos” de latão, de 150 mm de comprimento total e de 4,7 mm de diâmetro (3/16”). Na escolha e distribuição das peças pelas áreas a serem recompostas ou revestidas, haverá especial cuidado para que não resultem elementos isolados, cuja coloração ou textura leve a uma aparência de manchas ou defeitos. As superfícies devem ter aparência uniforme, sem concentrações desequilibradas ou anômalas de elementos discrepantes.

5)Juntas: As juntas serão realizadas com argamassa industrializada própria, 72 h (setenta e duas horas) após o assentamento. Elas devem apresentar aspecto de simples justaposição, sem argamassa visível, retas e perfeitamente alinhadas. Deverão estar alinhadas, inclusive as verticais (revestimentos e rodapés) com as horizontais (sempre que possível). Não serão toleradas manchas nas juntas ou na superfície das pedras após o assentamento.

6)Rodapés: No encontro de rodapés, deverá ser realizado o acabamento chanfrado, de modo a resultar em apenas uma junta no encontro.

Atividades e Responsabilidades:

n/a

Qualificação:

n/a

Observações:

Para o contrato de Manutenção Civil, dadas suas particularidades, as seguintes restrições se aplicam às especificações constantes no item *Materiais*:

1) Não será considerado similar o granito Preto Absoluto ao granito Preto São Gabriel previamente instalado no Senado Federal.

Critérios e Condições:

Critérios de Medição: Para o cálculo, será utilizada a área efetiva executada.

Unidade de Medição: m² (metro quadrado).

Detalhe Gráfico:



Tabela:

n/a



**SENADO FEDERAL**

Secretaria de Infraestrutura – SINFRA

Vida útil: n/a**Referências Normativas:**

ABNT NBR 15844:2010 - Rochas para revestimento - Requisitos para granitos

ABNT NBR 13749:1996 Emenda 1 de 2013 - Revestimento de paredes e tetos de argamassas inorgânicas - Especificação

Referência Comercial:

Modelo Preto São Gabriel – Linha Granitos Naturais – Marmoraria Alvorada, ou similar

Argamassa mármore e granitos interno quartzolit – Argamassas para assentamento de blocos especiais – Weber /Saint Gobain

Rejunte cerâmicas quartzolit - Rejuntas Quartzolit – Weber/Saint Gobain

Referência Externa:<http://www.marmorariaalvorada.com.br/assets/images/preto-so-gabriel-620x360.jpg><https://www.quartzolit.weber/argamassas-e-rejuntas-quartzolit/argamassas-para-assentamento-de-blocos-especiais/argamassa-marmores-e-granitos-interno-quartzolit><https://www.quartzolit.weber/argamassas-e-rejuntas-quartzolit/rejuntas-quartzolit/rejunte-ceramicas-quartzolit>



SENADO FEDERAL

Secretaria de Infraestrutura – SINFRA

Código SINFRA SF-00111	Grande Área Civil	Categoria Pisos, Revestimentos e Pavimentação	Unidade: m ²	Composição: Serviço (Mat + MO)
Descrição Granito Preto São Gabriel para rodapé			Versão: v02	

Descrição Detalhada:

Fornecimento, instalação e recomposição de rodapé de granito Preto São Gabriel, com 20mm de espessura, 70mm de altura (salvo indicação em projeto, limitando-se entre 50mm e 250mm), e comprimento indicado em projeto. Compreende o fornecimento de todos os materiais e mão de obra necessários à execução do serviço, inclusive, mas não somente, argamassa colante, rejunte, espaçadores, etc.

Materiais:

- 1)Será considerado similar o granito Preto Absoluto, ou qualquer outro que mais se assemelhe ao Granito Preto São Gabriel previamente instalado no Senado Federal.
- 2)As pedras apresentarão forma regular nas partes aparentes, faces planas, e arestas perfeitamente retas. O acabamento / aparelhamento será retificado nas arestas e polido fosco ou encerado nas superfícies aparentes. Em áreas externas, poderá ser solicitado o acabamento rústico. As peças não deverão apresentar falhas, como rachaduras, trincas, fissuras, emendas, retoques visíveis de massa, veios ressaltados ou quaisquer outros defeitos identificados. As peças deverão ser submetidas à aprovação pela Fiscalização.
- 3)Argamassa Industrial Colante de Alta Resistência para assentamento (tipo ACIII), composta por cimentos branco estrutural, aditivos especiais, impermeabilizantes, pigmentos fixadores de cor, sílicas perfeitamente graduadas e uniformes e de fungicidas. Utilizada em placas de granito de até 40 x 40 cm e de espessura de 1 a 3 cm, em ambientes externos e internos.
- 4)Rejuntamento Industrial composto de Cimento Portland (cinza ou branco), agregados minerais, pigmentos inorgânicos, polímeros e aditivos químicos não tóxicos, em cores diversas, resistente à formação de fungos.

Serviços:

- 1)Preparação da Base: a superfície das bases não deve apresentar desvios de prumo e planeza superiores aos previstos pela ABNT ABNT NBR 13749:1996 Emenda 1 de 2013 - Revestimento de paredes e tetos de argamassas inorgânicas - Especificação, devendo estar firme, seca, curada e absolutamente limpa, sem pó, óleo, tinta e outros resíduos que impeçam a aderência da argamassa colante. Verificar o estado do substrato existente. Caso seja necessária sua recomposição, esta será realizada conforme especificação de "Contrapiso em argamassa", para pisos, ou de "Reboco massa única, para recebimento de pintura, espessura de 20mm" ou de "Regularização com reboco com argamassa pre-fabricada, espessura 0,5cm, preparo mecânico da argamassa", para paredes. Caso haja fissuras, elas serão tratadas conforme especificação de "Tratamento de trincas superficiais em





SENADO FEDERAL

Secretaria de Infraestrutura – SINFRA

revestimentos em concreto ou argamassa”.

2)Preparação das peças: Para peças muito porosas: impermeabilizar o verso das placas.

3)Assentamento: O assentamento deverá ser realizado com argamassa industrial colante própria para granitos, com espessura de 1mm a 1mm. Se necessários, serão chumbadas, na face posterior de todas as forras, “grampos” ou “gatos” de latão, de 150 mm de comprimento total e de 4,7 mm de diâmetro (3/16”).

4)Na escolha e distribuição das peças pelas áreas a serem recompostas ou revestidas, haverá especial cuidado para que não resultem elementos isolados, cuja coloração ou textura leve a uma aparência de manchas ou defeitos. As superfícies devem ter aparência uniforme, sem concentrações desequilibradas ou anômalas de elementos discrepantes.

5)Juntas: As juntas serão realizadas com argamassa industrializada própria, 72 h (setenta e duas horas) após o assentamento. Elas devem apresentar aspecto de simples justaposição, sem argamassa visível, retas e perfeitamente alinhadas. Deverão estar alinhadas, inclusive as verticais (revestimentos e rodapés) com as horizontais (sempre que possível). Não serão toleradas manchas nas juntas ou na superfície das pedras após o assentamento.

6)Rodapés: No encontro de rodapés, deverá ser realizado o acabamento chanfrado, de modo a resultar em apenas uma junta no encontro.

Atividades e Responsabilidades:

n/a

Qualificação:

n/a

Observações:

Para o contrato de Manutenção Civil, dadas suas particularidades, as seguintes restrições se aplicam às especificações constantes no item *Materiais*:

1) Não será considerado similar o granito Preto Absoluto ao granito Preto São Gabriel previamente instalado no Senado Federal.

Critérios e Condições:

Critérios de Medição: Para o cálculo, será utilizada a área efetiva executada. Unidade de Medição: m² (metro quadrado).

Detalhe Gráfico:



Tabela:

n/a



**SENADO FEDERAL**

Secretaria de Infraestrutura – SINFRA

Vida útil: n/a**Referências Normativas:**

ABNT NBR 15844:2010 - Rochas para revestimento - Requisitos para granitos

ABNT NBR 13749:1996 Emenda 1 de 2013 - Revestimento de paredes e tetos de argamassas inorgânicas - Especificação

Referência Comercial:

Modelo Preto São Gabriel – Linha Granitos Naturais – Marmoraria Alvorada, ou similar

Argamassa mármore e granitos interno quartzolit – Argamassas para assentamento de blocos especiais – Weber /Saint Gobain

Rejunte cerâmicas quartzolit - Rejuntas Quartzolit – Weber/Saint Gobain

Referência Externa:<http://www.marmorariaalvorada.com.br/assets/images/preto-so-gabriel-620x360.jpg><https://www.quartzolit.weber/argamassas-e-rejuntas-quartzolit/argamassas-para-assentamento-de-blocos-especiais/argamassa-marmores-e-granitos-interno-quartzolit><https://www.quartzolit.weber/argamassas-e-rejuntas-quartzolit/rejuntas-quartzolit/rejunte-ceramicas-quartzolit>



SENADO FEDERAL

Secretaria de Infraestrutura – SINFRA

Código SINFRA SF-00112	Grande Área Civil	Categoria Pisos, Revestimentos e Pavimentação	Unidade: m ²	Composição: Serviço (Mat + MO)
Descrição Granito Preto São Gabriel para soleira e peitoril			Versão: v02	

Descrição Detalhada:

Fornecimento e instalação de soleira ou peitoril em granito Preto São Gabriel, com 20 mm de espessura. Compreende o fornecimento de todos os materiais e mão de obra necessários à execução do serviço, inclusive, mas não somente, argamassa colante, rejunte, espaçadores, etc.

Materiais:

- 1)Será considerado similar o granito Preto Absoluto, ou qualquer outro que mais se assemelhe ao Preto São Gabriel previamente instalado no Senado Federal.
- 2)As pedras apresentarão forma regular nas partes aparentes, faces planas, e arestas perfeitamente retas. O acabamento / aparelhamento será retificado nas arestas e polido fosco ou encerado nas superfícies aparentes. Em áreas externas, poderá ser solicitado o acabamento rústico.
- 3)As peças não deverão apresentar falhas, como rachaduras, trincas, fissuras, emendas, retoques visíveis de massa, veios ressaltados ou quaisquer outros defeitos identificados. As peças deverão ser submetidas à aprovação pela Fiscalização.
- 4)Argamassa Industrial Colante de Alta Resistência para assentamento (tipo ACIII), composta por cimentos branco estrutural, aditivos especiais, impermeabilizantes, pigmentos fixadores de cor, sílicas perfeitamente graduadas e uniformes e de fungicidas. Utilizada em placas de granito de até 40 x 40 cm e de espessura de 1 a 3 cm, em ambientes externos e internos.
- 5)Rejuntamento Industrial composto de Cimento Portland (cinza ou branco), agregados minerais, pigmentos inorgânicos, polímeros e aditivos químicos não tóxicos, em cores diversas, resistente à formação de fungos.

Serviços:

- 1)Preparação da Base: a superfície das bases não deve apresentar desvios de prumo e planeza superiores aos previstos pela ABNT NBR 13749:1996 Emenda 1 de 2013 - Revestimento de paredes e tetos de argamassas inorgânicas - Especificação, devendo estar firme, seca, curada e absolutamente limpa, sem pó, óleo, tinta e outros resíduos que impeçam a aderência da argamassa colante.
- 2)Verificar o estado do contrapiso existente. Caso seja necessária sua recomposição, esta será realizada conforme especificação de “Contrapiso em argamassa”. Caso haja fissuras, elas serão tratadas conforme especificação de “Tratamento de trincas superficiais em revestimentos em concreto ou argamassa”.
- 3)Preparação das peças: Para peças muito porosas: impermeabilizar o verso das placas.
- 4)Assentamento: O assentamento deverá ser realizado com argamassa industrial colante própria





SENADO FEDERAL

Secretaria de Infraestrutura – SINFRA

para granitos, com espessura de 1mm a 3mm. Se necessários, serão chumbadas, na face posterior de todas as forras, “grampos” ou “gatos” de latão, de 150 mm de comprimento total e de 4,7 mm de diâmetro (3/16”).

5) Na escolha e distribuição das peças pelas áreas a serem recompostas ou revestidas, haverá especial cuidado para que não resultem elementos isolados, cuja coloração ou textura leve a uma aparência de manchas ou defeitos. As superfícies devem ter aparência uniforme, sem concentrações desequilibradas ou anômalas de elementos discrepantes. Caimento, nível e acabamento das quinas: Verificar indicação em projeto ou determinação da Fiscalização.

Atividades e Responsabilidades:

n/a

Qualificação:

n/a

Observações:

Para o contrato de Manutenção Civil, dadas suas particularidades, as seguintes restrições se aplicam às especificações constantes no item *Materiais*:

1) Não será considerado similar o granito Preto Absoluto ao granito Preto São Gabriel previamente instalado no Senado Federal.

Critérios e Condições:

Critérios de Medição: Para o cálculo, será utilizada a área efetiva executada.

Unidade de Medição: m² (metro quadrado).

Detalhe Gráfico:



Tabela:

n/a

Vida útil: n/a

Referências Normativas:

ABNT NBR 15844:2010 - Rochas para revestimento - Requisitos para granitos

ABNT NBR 13749:1996 Emenda 1 de 2013 - Revestimento de paredes e tetos de argamassas inorgânicas - Especificação

Referência Comercial:





SENADO FEDERAL

Secretaria de Infraestrutura – SINFRA

Modelo Preto São Gabriel – Linha Granitos Naturais – Marmoraria Alvorada, ou similar
Argamassa mármore e granitos interno quartzolit – Argamassas para assentamento de blocos especiais – Weber /Saint Gobain
Rejunte cerâmicas quartzolit - Rejuntas Quartzolit – Weber/Saint Gobain

Referência Externa:

<http://www.marmorariaalvorada.com.br/assets/images/preto-so-gabriel-620x360.jpg>
<https://www.quartzolit.weber/argamassas-e-rejuntas-quartzolit/argamassas-para-assentamento-de-blocos-especiais/argamassa-marmores-e-granitos-interno-quartzolit>
<https://www.quartzolit.weber/argamassas-e-rejuntas-quartzolit/rejuntas-quartzolit/rejunte-ceramicas-quartzolit>





SENADO FEDERAL
Secretaria de Infraestrutura – SINFRA

Código SINFRA SF-00113	Grande Área Civil	Categoria Pisos, Revestimentos e Pavimentação	Unidade: m	Composição: Serviço (Mat + MO)
Descrição Instalação de rodapé de madeira reaproveitado			Versão: v01	

Descrição Detalhada:

Instalação de rodapé de madeira, com rodapé fornecido pelo Senado Federal.

Materiais:

Todos os demais elementos e acessórios necessários à adequada instalação dos rodapés de madeira deverão ser fornecidos pela Contratada, inclusive, mas não se limitando a: cola PVA, lixa, cavilhas, pregos, parafusos, entre outros.

Serviços:

O serviço de instalação de rodapé em madeira deve ser feito de tal forma que o acabamento não seja danificado. O rodapé fornecido pelo Senado Federal poderá ser novo ou reaproveitado. A instalação deve seguir as boas práticas de engenharia. A Contratada deve fornecer todos os acessórios de fixação e acabamento necessários à instalação. O rodapé deverá ser devidamente lixado na sua superfície traseira antes da instalação. A fixação será conforme o projeto.

Atividades e Responsabilidades:

n/a

Qualificação:

n/a

Observações:

Item a ser utilizado exclusivamente nos casos em que o material principal (rodapé de madeira) é fornecido pelo Senado Federal.

CrITÉrios e Condições:

Unidade de Medição: m (metro linear removida e entregue à Fiscalização).

Detalhe Gráfico:

n/a

Tabela:

n/a





SENADO FEDERAL

Secretaria de Infraestrutura – SINFRA

Vida útil: n/a

Referências Normativas:

ABNT NBR 15799:2010 Versão Corrigida: 2013 - Pisos de madeira com e sem acabamento - Padronização e classificação

Referência Comercial:

n/a

Referência Externa:

n/a





SENADO FEDERAL

Secretaria de Infraestrutura – SINFRA

Código SINFRA SF-00114	Grande Área Civil	Categoria Pisos, Revestimentos e Pavimentação	Unidade: m ²	Composição: Serviço (Mat + MO)
Descrição Mármore Bege Bahia para piso e parede			Versão: v02	

Descrição Detalhada:

Fornecimento e instalação de revestimento de piso e parede em mármore Bege Bahia, com 20 mm de espessura, com as dimensões da placa indicada em projeto. Compreende o fornecimento de todos os materiais e mão de obra necessários à execução do serviço, inclusive, mas não somente, argamassa colante, rejunte, espaçadores, etc.

Materiais:

- 1)As pedras apresentarão forma regular nas partes aparentes, faces planas, e arestas perfeitamente retas. O acabamento / aparelhamento será retificado nas arestas e polido fosco ou encerado nas superfícies aparentes. Em áreas externas, poderá ser solicitado o acabamento rústico.
- 2)As peças não deverão apresentar falhas, como rachaduras, trincas, fissuras, emendas, retoques visíveis de massa, veios ressaltados ou quaisquer outros defeitos identificados. As peças deverão ser submetidas à aprovação pela Fiscalização.
- 3)Argamassa Industrial Colante de Alta Resistência para assentamento (tipo ACIII), composta por cimentos branco estrutural, aditivos especiais, impermeabilizantes, pigmentos fixadores de cor, sílicas perfeitamente graduadas e uniformes e de fungicidas. Utilizada em placas de granito de até 40 x 40 cm e de espessura de 1 a 3 cm, em ambientes externos e internos.
- 4)Rejuntamento Industrial composto de Cimento Portland (cinza ou branco), agregados minerais, pigmentos inorgânicos, polímeros e aditivos químicos não tóxicos, em cores diversas, resistente à formação de fungos.

Serviços:

- 1)Preparação da Base: a superfície das bases não deve apresentar desvios de prumo e planeza superiores aos previstos pela ABNT NBR 13749:1996 Emenda 1 de 2013 - Revestimento de paredes e tetos de argamassas inorgânicas - Especificação, devendo estar firme, seca, curada e absolutamente limpa, sem pó, óleo, tinta e outros resíduos que impeçam a aderência da argamassa colante.
- 2)Verificar o estado do substrato existente. Caso seja necessária sua recomposição, esta será realizada conforme especificação de “Contrapiso em argamassa”, para pisos, ou de "Reboco com argamassa industrializada e=2,0 cm" ou de "Regularização com argamassa industrializada e=0,5 cm", para paredes. Caso haja fissuras, elas serão tratadas conforme especificação de “Tratamento de trincas superficiais”.
- 3)Preparação das peças: Para peças muito porosas deve-se impermeabilizar o verso das placas.
- 4)Assentamento: O assentamento deverá ser realizado com argamassa industrial colante própria





SENADO FEDERAL

Secretaria de Infraestrutura – SINFRA

para granitos, com espessura de 3mm a 4mm. Se necessários, serão chumbadas, na face posterior de todas as forras, “grampos” ou “gatos” de latão, de 150 mm de comprimento total e de 4,7 mm de diâmetro (3/16”).

5)Na escolha e distribuição das peças pelas áreas a serem recompostas ou revestidas, haverá especial cuidado para que não resultem elementos isolados, cuja coloração ou textura leve a uma aparência de manchas ou defeitos. As superfícies devem ter aparência uniforme, sem concentrações desequilibradas ou anômalas de elementos discrepantes.

6)Juntas: As juntas serão realizadas com argamassa industrializada própria, 72 h (setenta e duas horas) após o assentamento. Elas devem apresentar aspecto de simples justaposição, sem argamassa visível, retas e perfeitamente alinhadas. Deverão estar alinhadas, inclusive as verticais (revestimentos e rodapés) com as horizontais (sempre que possível). Não serão toleradas manchas nas juntas ou na superfície das pedras após o assentamento.

7)Rodapés: No encontro de rodapés, deverá ser realizado o acabamento chanfrado, de modo a resultar em apenas uma junta no encontro.

Atividades e Responsabilidades:

n/a

Qualificação:

n/a

Observações:

n/a

Critérios e Condições:

Critérios de Medição: Para o cálculo, será utilizada a área efetiva executada. Unidade de Medição: m² (metro quadrado).

Detalhe Gráfico:





SENADO FEDERAL

Secretaria de Infraestrutura – SINFRA



Tabela:

n/a

Vida útil: n/a

Referências Normativas:

ABNT NBR 15844:2010 - Rochas para revestimento - Requisitos para granitos

ABNT NBR 13749:1996 Emenda 1 de 2013 - Revestimento de paredes e tetos de argamassas inorgânicas - Especificação

Referência Comercial:

Mármore Bege Bahia – Marmoluz, ou similar

Argamassa mármore e granitos interno quartzolit – Argamassas para assentamento de blocos especiais – Weber /Saint Gobain

Rejunte cerâmicas quartzolit - Rejuntas Quartzolit – Weber/Saint Gobain

Referência Externa:

<http://marmoluz.com.br/product/marmore-bege-bahia>

<https://www.quartzolit.weber/argamassas-e-rejuntas-quartzolit/argamassas-para-assentamento-de-blocos-especiais/argamassa-marmores-e-granitos-interno-quartzolit>

<https://www.quartzolit.weber/argamassas-e-rejuntas-quartzolit/rejuntas-quartzolit/rejunte-ceramicas-quartzolit>





SENADO FEDERAL

Secretaria de Infraestrutura – SINFRA

Código SINFRA SF-00115	Grande Área Civil	Categoria Pisos, Revestimentos e Pavimentação	Unidade: m ²	Composição: Serviço (Mat + MO)
Descrição Mármore Branco Especial para piso e parede			Versão: v02	

Descrição Detalhada:

Fornecimento e instalação de revestimento de piso e parede em mármore Branco Especial, com 20 mm de espessura, com as dimensões da placa indicada em projeto. Compreende o fornecimento de todos os materiais e mão de obra necessários à execução do serviço, inclusive, mas não somente, argamassa colante, rejunte, espaçadores, etc.

Materiais:

- 1)As pedras apresentarão forma regular nas partes aparentes, faces planas, e arestas perfeitamente retas. O acabamento / aparelhamento será retificado nas arestas e polido fosco ou encerado nas superfícies aparentes. Em áreas externas, poderá ser solicitado o acabamento rústico.
- 2)As peças não deverão apresentar falhas, como rachaduras, trincas, fissuras, emendas, retoques visíveis de massa, veios ressaltados ou quaisquer outros defeitos identificados. As peças deverão ser submetidas à aprovação pela Fiscalização.
- 3)Argamassa Industrial Colante de Alta Resistência para assentamento (tipo ACIII), composta por cimentos branco estrutural, aditivos especiais, impermeabilizantes, pigmentos fixadores de cor, sílicas perfeitamente graduadas e uniformes e de fungicidas. Utilizada em placas de até 40 x 40 cm e de espessura de 1 a 3 cm, em ambientes externos e internos.
- 4)Rejuntamento Industrial composto de Cimento Portland (cinza ou branco), agregados minerais, pigmentos inorgânicos, polímeros e aditivos químicos não tóxicos, em cores diversas, resistente à formação de fungos.

Serviços:

- 1)Preparação da Base: a superfície das bases não deve apresentar desvios de prumo e planeza superiores aos previstos pela ABNT NBR 13749:1996 Emenda 1 de 2013 - Revestimento de paredes e tetos de argamassas inorgânicas - Especificação, devendo estar firme, seca, curada e absolutamente limpa, sem pó, óleo, tinta e outros resíduos que impeçam a aderência da argamassa colante.
- 2)Verificar o estado do substrato existente. Caso seja necessária sua recomposição, esta será realizada conforme especificação de “Contrapiso em argamassa”, para pisos, ou de "Reboco com argamassa industrializada e=2,0 cm" ou de "Regularização com argamassa industrializada e=0,5 cm", para paredes. Caso haja fissuras, elas serão tratadas conforme especificação de “Tratamento de trincas superficiais”.
- 3)Preparação das peças: Para peças muito porosas: impermeabilizar o verso das placas.
- 4)Assentamento: O assentamento deverá ser realizado com argamassa industrial colante própria





SENADO FEDERAL

Secretaria de Infraestrutura – SINFRA

para granitos, com espessura de 3mm a 4mm. Se necessários, serão chumbadas, na face posterior de todas as forras, “grampos” ou “gatos” de latão, de 150 mm de comprimento total e de 4,7 mm de diâmetro (3/16”).

5) Na escolha e distribuição das peças pelas áreas a serem recompostas ou revestidas, haverá especial cuidado para que não resultem elementos isolados, cuja coloração ou textura leve a uma aparência de manchas ou defeitos. As superfícies devem ter aparência uniforme, sem concentrações desequilibradas ou anômalas de elementos discrepantes.

6) Juntas: As juntas serão realizadas com argamassa industrializada própria, 72 h (setenta e duas horas) após o assentamento. Elas devem apresentar aspecto de simples justaposição, sem argamassa visível, retas e perfeitamente alinhadas. Deverão estar alinhadas, inclusive as verticais (revestimentos e rodapés) com as horizontais (sempre que possível). Não serão toleradas manchas nas juntas ou na superfície das pedras após o assentamento.

Atividades e Responsabilidades:

n/a

Qualificação:

n/a

Observações:

n/a

Critérios e Condições:

Critérios de Medição: Para o cálculo, será utilizada a área efetiva executada.

Unidade de Medição: m² (metro quadrado).

Detalhe Gráfico:



Tabela:

n/a

Vida útil: n/a

Referências Normativas:





SENADO FEDERAL

Secretaria de Infraestrutura – SINFRA

ABNT NBR 15844:2010 - Rochas para revestimento - Requisitos para granitos
ABNT NBR 13749:1996 Emenda 1 de 2013 - Revestimento de paredes e tetos de argamassas inorgânicas - Especificação

Referência Comercial:

Modelo Mármore Branco Especial – Marmoluz, ou similar
Argamassa mármore e granitos interno quartzolit – Argamassas para assentamento de blocos especiais – Weber /Saint Gobain
Rejunte cerâmicas quartzolit - Rejuntas Quartzolit – Weber/Saint Gobain

Referência Externa:

<http://marmoluz.com.br/product/marmore-branco-especial>
<https://www.quartzolit.weber/argamassas-e-rejuntas-quartzolit/argamassas-para-assentamento-de-blocos-especiais/argamassa-marmores-e-granitos-interno-quartzolit>
<https://www.quartzolit.weber/argamassas-e-rejuntas-quartzolit/rejuntas-quartzolit/rejunte-ceramicas-quartzolit>





SENADO FEDERAL
Secretaria de Infraestrutura – SINFRA

Código SINFRA SF-00116	Grande Área Civil	Categoria Pisos, Revestimentos e Pavimentação	Unidade: m	Composição: Serviço (Mat + MO)
Descrição Rodapé de madeira			Versão: v01	

Descrição Detalhada:

Fornecimento e instalação de rodapé de madeira, altura 7cm, fixado com cola PVA. . O acabamento e o perfil do rodapé de madeira deverão seguir o existente no local.

Materiais:

Rodapé em madeira, com acabamento e perfil conforme o existente no local.

Cola PVA

Lixa

Serviços:

Preparar a superfície removendo a poeira, partículas soltas, graxa e outros resíduos por meio de escovas e vassouras.

Os cortes nas peças precisam ser executados antes da aplicação da cola (branca) à base de PVA, devendo ser feitos por meio de serra elétrica com disco para madeira.

Realizar colagem das peças

Atividades e Responsabilidades:

n/a

Qualificação:

n/a

Observações:

n/a

Critérios e Condições:

Critérios de Medição: Comprimento linear de rodapé efetivamente instalado. Unidade: m

Detalhe Gráfico:

n/a

Tabela:

n/a

Vida útil: n/a





SENADO FEDERAL

Secretaria de Infraestrutura – SINFRA

Referências Normativas:

ABNT NBR 15799:2010 Versão Corrigida: 2013 - Pisos de madeira com e sem acabamento - Padronização e classificação

Referência Comercial:

n/a

Referência Externa:

n/a





SENADO FEDERAL

Secretaria de Infraestrutura – SINFRA

Código SINFRA SF-00117	Grande Área Civil	Categoria Marmores e Granitos	Unidade: m	Composição: Serviço (Mat + MO)
Descrição Acabamento abaulado em placas de granito ou mármore reaproveitadas			Versão: v01	

Descrição Detalhada:

Realização de polimento de faces com acabamento abaulado em placas de granito ou mármore fornecidas pelo Senado Federal, conforme indicação em projeto. Compreende o fornecimento de todos os materiais e mão de obra necessários à execução do serviço, inclusive, mas não somente, lixas, massas, materiais de acabamento, etc.

Materiais:

n/a

Serviços:

O serviço de acabamento abaulado em placa de granito ou mármore deve ser feito de tal forma que os demais acabamentos das peças não sejam danificados. A placa fornecida pelo Senado Federal poderá ser nova ou reaproveitada.

A Contratada deve realizar todos os serviços necessários ao perfeito acabamento da peça, utilizando equipamento adequado, bem como utilizado EPIs pertinentes por parte do operador.

Atividades e Responsabilidades:

n/a

Qualificação:

n/a

Observações:

Item a ser utilizado exclusivamente nos casos em que o material principal (placas de granito ou mármore) é fornecido pelo Senado Federal.

Critérios e Condições:

Critérios de Medição: metro linear (m) de acabamento efetivamente executado.

Unidade de Medição: m

Detalhe Gráfico:





SENADO FEDERAL
Secretaria de Infraestrutura – SINFRA



Tabela:

n/a

Vida útil: n/a

Referências Normativas:

n/a

Referência Comercial:

n/a

Referência Externa:

n/a





SENADO FEDERAL

Secretaria de Infraestrutura – SINFRA

Código SINFRA SF-00118	Grande Área Civil	Categoria Marmores e Granitos	Unidade: m	Composição: Serviço (Mat + MO)
Descrição Acabamento em meia esquadria em placas de granito ou mármore reaproveitadas			Versão: v02	

Descrição Detalhada:

Realização de corte, união e polimento de faces com acabamento em meia esquadria para placas em granito ou mármore fornecidas pelo Senado Federal, conforme indicação de projeto.

Compreende o fornecimento de todos os materiais e mão de obra necessários à execução do serviço, inclusive, mas não somente, lixas, massas, materiais de acabamento, etc.

Materiais:

n/a

Serviços:

O serviço de acabamento reto em placa de granito ou mármore deve ser feito de tal forma que os demais acabamentos das peças não sejam danificados. A placa fornecida pelo Senado Federal poderá ser nova ou reaproveitada.

A Contratada deve realizar todos os serviços necessários ao perfeito acabamento da peça, utilizando equipamento adequado, bem como os EPIs pertinentes por parte do operador.

Devem ser observadas, inclusive, as seguintes especificações:

- 1) Realizar recorte na pedra em 47° para deixar o espaço para a adição da massa para colagem.
- 2) Utilizar disco com dimensão o suficiente para alcançar profundidades superiores a 20mm. Ao final, realizar acabamento nas superfícies cortadas para a adequada aderência da massa para colagem.
- 3) Ao colar as superfícies, apoiá-las em um suporte para garantir que as peças sejam coladas no ângulo exato de 45°.
- 4) Realizar polimento com uma lixa de granulação intermediária para retirar o excesso de cola e posteriormente duas granulações finas para brilho.

Atividades e Responsabilidades:

n/a

Qualificação:

n/a

Observações:

n/a

Critérios e Condições:

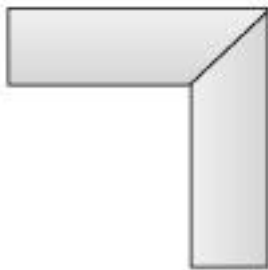


**SENADO FEDERAL**

Secretaria de Infraestrutura – SINFRA

Critérios de Medição: metro linear (m) de acabamento efetivamente executado.

Unidade de Medição: m

Detalhe Gráfico:**Tabela:**

n/a

Vida útil: n/a

Referências Normativas:

n/a

Referência Comercial:

Massa plástica para a colagem de pedras – Colar, ou similar

Referência Externa:

<https://www.colar.com/quimicos-limpeza-e-restauracao/massa-plastica-800gr-colar>





SENADO FEDERAL

Secretaria de Infraestrutura – SINFRA

Código SINFRA SF-00119	Grande Área Civil	Categoria Marmores e Granitos	Unidade: m	Composição: Serviço (Mat + MO)
Descrição Acabamento reto em placas de granito ou mármore reaproveitadas			Versão: v01	

Descrição Detalhada:

Realização de polimento de faces com acabamento reto em placas de granito ou mármore fornecidas pelo Senado Federal, conforme indicação de projeto. Compreende o fornecimento de todos os materiais e mão de obra necessários à execução do serviço, inclusive, mas não somente, lixas, massas, materiais de acabamento, etc.

Materiais:

n/a

Serviços:

O serviço de acabamento reto em placa de granito ou mármore deve ser feito de tal forma que os demais acabamentos das peças não sejam danificados. A placa fornecida pelo Senado Federal poderá ser nova ou reaproveitada.

A Contratada deve realizar todos os serviços necessários ao perfeito acabamento da peça, utilizando equipamento adequado, bem como utilizado EPIs pertinentes por parte do operador.

Atividades e Responsabilidades:

n/a

Qualificação:

n/a

Observações:

Item a ser utilizado exclusivamente nos casos em que o material principal (placas de granito ou mármore) é fornecido pelo Senado Federal.

Critérios e Condições:

Critérios de Medição: metro linear (m) de acabamento efetivamente executado.

Unidade de Medição: m

Detalhe Gráfico:





SENADO FEDERAL
Secretaria de Infraestrutura – SINFRA

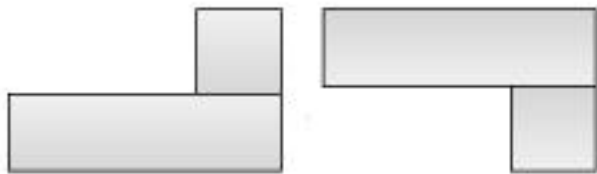


Tabela:

n/a

Vida útil: n/a

Referências Normativas:

n/a

Referência Comercial:

n/a

Referência Externa:

n/a





SENADO FEDERAL

Secretaria de Infraestrutura – SINFRA

Código SINFRA SF-00120	Grande Área Civil	Categoria Marmores e Granitos	Unidade: m	Composição: Serviço (Mat + MO)
Descrição Corte de peça de granito ou mármore reaproveitada			Versão: v01	

Descrição Detalhada:

Realização de corte de placas de granito ou mármore existentes, com polimento e demais acabamentos necessários na região de corte, para reaproveitamento de peças fornecidas pelo Senado Federal, conforme indicação em projeto. Compreende o fornecimento de todos os materiais e mão de obra necessários à execução do serviço, inclusive, mas não somente, lixas, massas, materiais de acabamento, etc.

Materiais:

n/a

Serviços:

O serviço de corte de placa de granito ou mármore deve ser feito de tal forma que o acabamento não seja danificado. A placa fornecida pelo Senado Federal poderá ser nova ou reaproveitada. A Contratada deve realizar todos os serviços necessários ao perfeito acabamento da peça, utilizando equipamento adequado, bem como os EPIs pertinentes por parte do operador.

Atividades e Responsabilidades:

n/a

Qualificação:

n/a

Observações:

Item a ser utilizado exclusivamente nos casos em que o material principal (placas de granito ou mármore) é fornecido pelo Senado Federal.

Critérios e Condições:

Critérios de Medição: metro linear (m) de corte e polimento efetivamente executado.

Unidade de Medição: m

Detalhe Gráfico:

n/a

Tabela:

n/a





SENADO FEDERAL
Secretaria de Infraestrutura – SINFRA

Vida útil: n/a

Referências Normativas:

n/a

Referência Comercial:

n/a

Referência Externa:

n/a





SENADO FEDERAL

Secretaria de Infraestrutura – SINFRA

Código SINFRA SF-00121	Grande Área Civil	Categoria Marmores e Granitos	Unidade: un	Composição: Serviço (Mat + MO)
Descrição Corte em placas de granito ou mármore reaproveitadas, para instalação de cubas			Versão: v02	

Descrição Detalhada:

Realização de corte 90 graus em placas de granito ou mármore fornecidas pelo Senado Federal, para colocação de cubas, incluindo acabamento da região do corte, conforme indicação em projeto. Compreende o fornecimento de todos os materiais e mão de obra necessários à execução do serviço, inclusive, mas não somente, lixas, massas, materiais de acabamento, etc.

Materiais:

n/a

Serviços:

O serviço de corte de placa de granito ou mármore deve ser feito de tal forma que o acabamento não seja danificado. A placa fornecida pelo Senado Federal poderá ser nova ou reaproveitada. A Contratada deve realizar todos os serviços necessários ao perfeito acabamento da peça para instalação da cuba, utilizando equipamento adequado, bem como os EPIs pertinentes por parte do operador.

Atividades e Responsabilidades:

n/a

Qualificação:

n/a

Observações:

Item a ser utilizado exclusivamente nos casos em que o material principal (placas de granito ou mármore) é fornecido pelo Senado Federal.

Critérios e Condições:

Critérios de Medição: unidade efetivamente executada.

Unidade de Medição: unidade

Detalhe Gráfico:

n/a

Tabela:

n/a





SENADO FEDERAL

Secretaria de Infraestrutura – SINFRA

Vida útil: n/a

Referências Normativas:

n/a

Referência Comercial:

n/a

Referência Externa:

n/a





SENADO FEDERAL

Secretaria de Infraestrutura – SINFRA

Código SINFRA SF-00122	Grande Área Civil	Categoria Marmores e Granitos	Unidade: un	Composição: Serviço (Mat + MO)
Descrição Furo em placas de granito ou mármore reaproveitadas, para instalação de torneira ou misturador			Versão: v02	

Descrição Detalhada:

Realização de furos em placas de granito ou mármore fornecidas pelo Senado Federal, para instalação de torneira ou misturador, com diâmetro adequado ao equipamento a ser instalado, conforme indicação em projeto. Compreende o fornecimento de todos os materiais e mão de obra necessários à execução do serviço, inclusive, mas não somente, lixas, massas, materiais de acabamento, etc.

Materiais:

n/a

Serviços:

O serviço de furo em placa de granito ou mármore deve ser feito de tal forma que o acabamento não seja danificado. A placa fornecida pelo Senado Federal poderá ser nova ou reaproveitada. A Contratada deve realizar todos os serviços necessários ao perfeito acabamento da peça para instalação da torneira ou misturador, utilizando equipamento adequado, bem como os EPIs pertinentes por parte do operador.

Atividades e Responsabilidades:

n/a

Qualificação:

n/a

Observações:

Item a ser utilizado exclusivamente nos casos em que o material principal (placas de granito ou mármore) é fornecido pelo Senado Federal.

Critérios e Condições:

Critérios de Medição: unidade efetivamente executada.

Unidade de Medição: unidade

Detalhe Gráfico:

n/a

Tabela:



SENADO FEDERAL
Secretaria de Infraestrutura – SINFRA

n/a

Vida útil: n/a

Referências Normativas:

n/a

Referência Comercial:

n/a

Referência Externa:

n/a





SENADO FEDERAL

Secretaria de Infraestrutura – SINFRA

Código SINFRA SF-00123	Grande Área Civil	Categoria Marmores e Granitos	Unidade: m²	Composição: Serviço (Mat + MO)
Descrição Granito Cinza Andorinha 20mm para rodabancada			Versão: v01	

Descrição Detalhada:

Fornecimento e instalação de rodabancada em granito Cinza Andorinha ou similar, com 20 mm de espessura, polido. Compreende o fornecimento de todos os materiais e mão de obra necessários à execução do serviço, inclusive, mas não somente, cortes, polimentos, argamassa de fixação, rejuntamento, silicone de acabamento, etc.

Materiais:

- 1)Serão considerados similares os granitos Cinza Corumbá, Cinza Mauá, Cinza Brasília, Marrom São Paulo ou qualquer outro que mais se assemelhe ao Cinza Andorinha previamente instalado no Senado Federal.
- 2)As pedras apresentarão forma regular nas partes aparentes, faces planas, e arestas perfeitamente retas. O acabamento / aparelhamento será retificado nas arestas e polido fosco ou encerado nas superfícies aparentes. Em áreas externas, poderá ser solicitado o acabamento rústico.
- 3)As peças não deverão apresentar falhas, como rachaduras, trincas, fissuras, emendas, retoques visíveis de massa, veios ressaltados ou quaisquer outros defeitos identificados. As peças deverão ser submetidas à aprovação pela Fiscalização.
- 4)Argamassa Industrial Colante de Alta Resistência para assentamento (tipo ACIII), composta por cimentos branco estrutural, aditivos especiais, impermeabilizantes, pigmentos fixadores de cor, sílicas perfeitamente graduadas e uniformes e de fungicidas. Utilizada em placas de granito de até 40 x 40 cm e de espessura de 1 a 3 cm, em ambientes externos e internos.
- 5)Rejuntamento Industrial composto de Cimento Portland (cinza ou branco), agregados minerais, pigmentos inorgânicos, polímeros e aditivos químicos não tóxicos, em cores diversas, resistente à formação de fungos.

Serviços:

- 1)Preparação da Base: a superfície das bases não deve apresentar desvios de prumo e planeza superiores aos previstos pela ABNT NBR 13749:1996 Emenda 1 de 2013 - Revestimento de paredes e tetos de argamassas inorgânicas - Especificação, devendo estar firme, seca, curada e absolutamente limpa, sem pó, óleo, tinta e outros resíduos que impeçam a aderência da argamassa colante.
- 2)Verificar o estado do substrato existente. Caso seja necessária sua recomposição, esta será realizada conforme especificação de "Reboco com argamassa industrializada e=2,0 cm" ou de "Regularização com argamassa industrializada e=0,5 cm". Caso haja fissuras, elas serão tratadas conforme especificação de "Tratamento de trincas superficiais".
- 3)Preparação das peças: Para peças muito porosas: impermeabilizar o verso das placas.





SENADO FEDERAL

Secretaria de Infraestrutura – SINFRA

4) Assentamento: O assentamento deverá ser realizado com argamassa industrial colante própria para granitos, com espessura de 1mm a 3mm. Se necessários, serão chumbadas, na face posterior de todas as forras, “grampos” ou “gatos” de latão, de 150 mm de comprimento total e de 4,7 mm de diâmetro (3/16”).

5) Na escolha e distribuição das peças pelas áreas a serem recompostas ou revestidas, haverá especial cuidado para que não resultem elementos isolados, cuja coloração ou textura leve a uma aparência de manchas ou defeitos. As superfícies devem ter aparência uniforme, sem concentrações desequilibradas ou anômalas de elementos discrepantes.

6) Juntas: As juntas serão realizadas com argamassa industrializada própria, 72 h (setenta e duas horas) após o assentamento. Elas devem apresentar aspecto de simples justaposição, sem argamassa visível, retas e perfeitamente alinhadas. Deverão estar alinhadas, inclusive as verticais (revestimentos e rodapés) com as horizontais (sempre que possível). Não serão toleradas manchas nas juntas ou na superfície das pedras após o assentamento.

Inclui os cortes, furos, serviços e materiais para fixação de peças de louça, metálicas, hidráulicas e sanitárias.

Atividades e Responsabilidades:

n/a

Qualificação:

n/a

Observações:

n/a

Critérios e Condições:

Critérios de Medição: Para o cálculo, será utilizada a área efetiva executada

Unidade de Medição: m² (metro quadrado)

Detalhe Gráfico:



Tabela:

n/a

Vida útil: n/a

Referências Normativas:





SENADO FEDERAL

Secretaria de Infraestrutura – SINFRA

ABNT NBR 15844:2010 - Rochas para revestimento - Requisitos para granitos
ABNT NBR 13749:1996 Emenda 1 de 2013 - Revestimento de paredes e tetos de argamassas inorgânicas - Especificação

Referência Comercial:

Modelo Cinza Andorinha – Linha Granitos Naturais – Marmoraria Alvorada, ou similar
Argamassa mármore e granitos interno quartzolit – Linha Argamassas para assentamentos de blocos especiais – Weber/Saint Gobain, ou similar
Rejunte cerâmicas quartzolit – Linha de rejuntas quartzolit – Weber/Saint Gobain, ou similar

Referência Externa:

<http://www.marmorariaalvorada.com.br/assets/images/cinza-andorinha-620x360.jpg>
<https://www.quartzolit.weber/argamassas-e-rejuntas-quartzolit/argamassas-para-assentamento-de-blocos-especiais/argamassa-marmores-e-granitos-interno-quartzolit>





SENADO FEDERAL

Secretaria de Infraestrutura – SINFRA

Código SINFRA SF-00124	Grande Área Civil	Categoria Marmores e Granitos	Unidade: m²	Composição: Serviço (Mat + MO)
Descrição Granito Cinza Andorinha 20mm para bancadas			Versão: v02	

Descrição Detalhada:

Fornecimento e instalação de bancada em granito Cinza Andorinha, com 20 mm de espessura, polido, com testeira para acabamento em meia esquadria, conforme indicação em projeto. Compreende o fornecimento de todos os materiais e mão de obra necessários à execução do serviço, inclusive, mas não somente, furos para torneiras ou misturadores, cortes (retos, abaulados, meia esquadria, para cubas, etc.), polimentos, argamassa de fixação, rejuntas, mãos francesas de apoio, etc.

Materiais:

- 1)Serão considerados similares os granitos Cinza Corumbá, Cinza Mauá, Cinza Brasília, Marrom São Paulo ou qualquer outro que mais se assemelhe ao Cinza Andorinha previamente instalado no Senado Federal.
- 2)As pedras apresentarão forma regular nas partes aparentes, faces planas, e arestas perfeitamente retas. O acabamento / aparelhamento será retificado nas arestas e polido fosco ou encerado nas superfícies aparentes. As peças não deverão apresentar falhas, como rachaduras, trincas, fissuras, emendas, retoques visíveis de massa, veios ressaltados ou quaisquer outros defeitos identificados.
- 3)As peças deverão ser submetidas à aprovação pela Fiscalização.
- 4)Argamassa industrializada de uso geral, pronta para uso apenas com adição de água, para revestimentos de blocos de concreto, cerâmicos e tijolos de barro maciços, com possibilidade de utilização em paredes, tetos, áreas internas (sem a necessidade de chapisco) e externas (sobre chapisco).
- 5)Rejuntamento Industrial composto de Cimento Portland (cinza ou branco), agregados minerais, pigmentos inorgânicos, polímeros e aditivos químicos não tóxicos, em cores diversas, resistente à formação de fungos.
- 6)Mãos-francesas em aço, com abas iguais de 40 cm, capacidade mínima 70 kg ou similar, caso indicado em projeto ou determinado pela Fiscalização, inclusive buchas e parafusos.

Serviços:

- 1)A fixação das bancadas de granito poderá ser feita mediante chumbamento na parede ou sobre mãos-francesas, conforme detalhamento em projeto ou determinação da Fiscalização.
- 2)As mãos-francesas devem ser instaladas entre as extremidades da bancada e a cuba, uma de cada lado. Para bancadas com mais de 2 m de comprimento, deve-se fixar pelo menos três mãos-francesas.
- 3)A bancada somente poderá ser instalada após a colagem da(s) cuba(s), caso exista(m). Os trabalhos complementares ou correlatos, como abertura e recomposição de rasgos para fixação de





SENADO FEDERAL

Secretaria de Infraestrutura – SINFRA

peças em alvenaria e colagem entre peças de mesmo material, bem como, os arremates da execução das instalações, serão executados pela Contratada.

Inclui os cortes, furos, serviços e materiais para fixação de peças de louça, metálicas, hidráulicas e sanitárias.

Atividades e Responsabilidades:

n/a

Qualificação:

n/a

Observações:

n/a

Critérios e Condições:

Critérios de Medição: Área (m²) de granito polido instalado

Unidade de Medição: m²

Detalhe Gráfico:



Tabela:

n/a

Vida útil: n/a

Referências Normativas:

ABNT NBR 15844:2010 - Rochas para revestimento - Requisitos para granitos

Referência Comercial:

Modelo Cinza Andorinha – Linha Granitos Naturais – Marmoraria Alvorada, ou similar

Multimassa uso geral quartzolit – Linha de rebocos – Weber/Saint Gobain, ou similar

Rejunte cerâmicas quartzolit – Linha de rejuntas quartzolit – Weber/Saint Gobain, ou similar

Referência Externa:

<http://www.marmorariaalvorada.com.br/assets/images/cinza-andorinha-620x360.jpg>

<https://www.quartzolit.weber/solucoes-quartzolit-para-paredes-e-fachadas/linha-de-rebocos/multimassa-uso-geral-quartzolit>





SENADO FEDERAL

Secretaria de Infraestrutura – SINFRA

<https://www.quartzolit.weber/argamassas-e-rejuntas-quartzolit/rejuntas-quartzolit/rejunte-ceramicas-quartzolit>





SENADO FEDERAL

Secretaria de Infraestrutura – SINFRA

Código SINFRA SF-00125	Grande Área Civil	Categoria Marmores e Granitos	Unidade: m²	Composição: Serviço (Mat + MO)
Descrição Granito Cinza Andorinha 20mm para divisória			Versão: v02	

Descrição Detalhada:

Fornecimento e instalação de divisória em granito Cinza Andorinha ou similar, com 20 mm de espessura, polido em todas as faces aparentes, nas dimensões especificadas em projeto.

Compreende o fornecimento de todos os elementos de sustentação e fixação necessários, inclusive, mas não somente, cortes (retos, abaulados, meia esquadria, etc.), polimentos, argamassa de fixação, rejuntas, silicone para selagem, montantes, travessas, parafusos, etc.

Materiais:

- 1) As peças não deverão apresentar falhas, como rachaduras, trincas, fissuras, emendas, retoques visíveis de massa, veios ressaltados ou quaisquer outros defeitos identificados. Previamente ao fornecimento e instalação, deverá ser entregue amostra à FISCALIZAÇÃO para aprovação do material.
- 2) Serão considerados similares os granitos Cinza Corumbá, Cinza Mauá, Cinza Brasília, Marrom São Paulo ou qualquer outro que mais se assemelhe ao Cinza Andorinha previamente instalado no Senado Federal.

Serviços:

- 1) As placas de granito deverão ser fixadas às paredes por chumbamento de argamassa industrial colante própria para granitos, com espessura de 1mm a 3mm e, entre si, através de ferragens próprias de latão cromado.
 - 2) Deverão ser verificadas a locação, o alinhamento, o nivelamento, o prumo e o esquadro das divisórias.
 - 3) Os elementos de sustentação, montantes, travessas, etc., deverão ser fixados com parafusos adequados e próprios para o fim a que se destinam, utilizando-se somente fixações mecânicas e seguindo-se as orientações do fabricante.
- Inclui os cortes, furos, serviços e materiais para fixação de peças de louça, metálicas, hidráulicas e sanitárias.

Atividades e Responsabilidades:

n/a

Qualificação:

n/a

Observações:





SENADO FEDERAL

Secretaria de Infraestrutura – SINFRA

n/a

Critérios e Condições:

Critérios de Medição: Área (m²) de granito polido instalado

Unidade de Medição: m²

Detalhe Gráfico:



Tabela:

n/a

Vida útil: n/a

Referências Normativas:

ABNT NBR 15844:2010 - Rochas para revestimento - Requisitos para granitos

Referência Comercial:

Granito Cinza Andorinha – Marmoraria Alvorada, ou similar

Argamassa mármore e granitos interno quartzolit – Linha Argamassas para assentamentos de blocos especiais – Weber/Saint Gobain, ou similar

Referência Externa:

<http://www.marmorariaalvorada.com.br/assets/images/cinza-andorinha-620x360.jpg>

<https://www.quartzolit.weber/argamassas-e-rejuntas-quartzolit/argamassas-para-assentamento-de-blocos-especiais/argamassa-marmores-e-granitos-interno-quartzolit>





SENADO FEDERAL

Secretaria de Infraestrutura – SINFRA

Código SINFRA SF-00126	Grande Área Civil	Categoria Marmores e Granitos	Unidade: m²	Composição: Serviço (Mat + MO)
Descrição Granito Preto São Gabriel 20mm para rodabancada			Versão: v01	

Descrição Detalhada:

Fornecimento e instalação de rodabancada em granito Preto São Gabriel ou similar, com 20 mm de espessura. Compreende o fornecimento de todos os materiais e mão de obra necessários à execução do serviço, inclusive, mas não somente, cortes, polimentos, argamassa de fixação, rejuntamento, silicone de acabamento, etc .

Materiais:

- 1)Será considerado similar o granito Preto Absoluto, ou qualquer outro que mais se assemelhe ao Preto São Gabriel previamente instalado no Senado Federal.
- 2)As pedras apresentarão forma regular nas partes aparentes, faces planas, e arestas perfeitamente retas. O acabamento / aparelhamento será retificado nas arestas e polido fosco ou encerado nas superfícies aparentes. Em áreas externas, poderá ser solicitado o acabamento rústico.
- 3)As peças não deverão apresentar falhas, como rachaduras, trincas, fissuras, emendas, retoques visíveis de massa, veios ressaltados ou quaisquer outros defeitos identificados. As peças deverão ser submetidas à aprovação pela Fiscalização.
- 4)Argamassa Industrial Colante de Alta Resistência para assentamento (tipo ACIII), composta por cimentos branco estrutural, aditivos especiais, impermeabilizantes, pigmentos fixadores de cor, sílicas perfeitamente graduadas e uniformes e de fungicidas. Utilizada em placas de granito de até 40 x 40 cm e de espessura de 1 a 3 cm, em ambientes externos e internos.
- 5)Rejuntamento Industrial composto de Cimento Portland (cinza ou branco), agregados minerais, pigmentos inorgânicos, polímeros e aditivos químicos não tóxicos, em cores diversas, resistente à formação de fungos.

Serviços:

- 1)Preparação da Base: a superfície das bases não deve apresentar desvios de prumo e planeza superiores aos previstos pela ABNT NBR 13749:1996 Emenda 1 de 2013 - Revestimento de paredes e tetos de argamassas inorgânicas - Especificação, devendo estar firme, seca, curada e absolutamente limpa, sem pó, óleo, tinta e outros resíduos que impeçam a aderência da argamassa colante.
- 2)Verificar o estado do substrato existente. Caso seja necessária sua recomposição, esta será realizada conforme especificação de "Reboco massa única, para recebimento de pintura, espessura de 20mm" ou de "Regularização com reboco com argamassa pre-fabricada, espessura 0,5cm, preparo mecânico da argamassa". Caso haja fissuras, elas serão tratadas conforme especificação de "Tratamento de trincas superficiais em revestimentos em concreto ou argamassa".
- 3)Preparação das peças: Para peças muito porosas: impermeabilizar o verso das placas.





SENADO FEDERAL

Secretaria de Infraestrutura – SINFRA

Assentamento: O assentamento deverá ser realizado com argamassa industrial colante própria para granitos, com espessura de 1mm a 3mm. Se necessários, serão chumbadas, na face posterior de todas as forras, “grampos” ou “gatos” de latão, de 150 mm de comprimento total e de 4,7 mm de diâmetro (3/16”).

4) Na escolha e distribuição das peças pelas áreas a serem recompostas ou revestidas, haverá especial cuidado para que não resultem elementos isolados, cuja coloração ou textura leve a uma aparência de manchas ou defeitos. As superfícies devem ter aparência uniforme, sem concentrações desequilibradas ou anômalas de elementos discrepantes.

5) Juntas: As juntas serão realizadas com argamassa industrializada própria, 72 h (setenta e duas horas) após o assentamento. Elas devem apresentar aspecto de simples justaposição, sem argamassa visível, retas e perfeitamente alinhadas. Deverão estar alinhadas, inclusive as verticais (revestimentos e rodapés) com as horizontais (sempre que possível). Não serão toleradas manchas nas juntas ou na superfície das pedras após o assentamento.

Inclui os cortes, furos, serviços e materiais para fixação de peças de louça, metálicas, hidráulicas e sanitárias.

Atividades e Responsabilidades:

n/a

Qualificação:

n/a

Observações:

n/a

Critérios e Condições:

Critérios de Medição: Para o cálculo, será utilizada a área efetiva executada

Unidade de Medição: m² (metro quadrado)

Detalhe Gráfico:



Tabela:

n/a

Vida útil: n/a

Referências Normativas:





SENADO FEDERAL

Secretaria de Infraestrutura – SINFRA

ABNT NBR 15844:2010 - Rochas para revestimento - Requisitos para granitos
ABNT NBR 13749:1996 Emenda 1 de 2013 - Revestimento de paredes e tetos de argamassas inorgânicas - Especificação

Referência Comercial:

Modelo Preto São Gabriel – Linha Granitos Naturais – Marmoraria Alvorada, ou similar
Argamassa mármore e granitos interno quartzolit – Linha Argamassas para assentamentos de blocos especiais – Weber/Saint Gobain, ou similar
Rejunte cerâmicas quartzolit – Linha de rejuntas quartzolit – Weber/Saint Gobain, ou similar

Referência Externa:

<http://www.marmorariaalvorada.com.br/assets/images/preto-so-gabriel-620x360.jpg>
<https://www.quartzolit.weber/argamassas-e-rejuntas-quartzolit/argamassas-para-assentamento-de-blocos-especiais/argamassa-marmores-e-granitos-interno-quartzolit>





SENADO FEDERAL

Secretaria de Infraestrutura – SINFRA

Código SINFRA SF-00127	Grande Área Civil	Categoria Marmores e Granitos	Unidade: m²	Composição: Serviço (Mat + MO)
Descrição Granito Preto São Gabriel 20mm para bancadas			Versão: v02	

Descrição Detalhada:

Fornecimento e instalação de bancada em granito Preto São Gabriel ou similar, com 20 mm de espessura, polido, com testeira para acabamento em meia esquadria, conforme indicação em projeto. Compreende o fornecimento de todos os materiais e mão de obra necessários à execução do serviço, inclusive, mas não somente, furos para torneiras ou misturadores, cortes (retos, abaulados, meia esquadria, para cubas, etc.), polimentos argamassa de fixação, rejuntas, mãos francesas de apoio, etc

Materiais:

- 1)Será considerado similar o granito Preto Absoluto, ou qualquer outro que mais se assemelhe ao Preto São Gabriel previamente instalado no Senado Federal.
- 2)As pedras apresentarão forma regular nas partes aparentes, faces planas, e arestas perfeitamente retas. O acabamento / aparelhamento será retificado nas arestas e polido fosco ou encerado nas superfícies aparentes.
- 3)As peças não deverão apresentar falhas, como rachaduras, trincas, fissuras, emendas, retoques visíveis de massa, veios ressaltados ou quaisquer outros defeitos identificados. As peças deverão ser submetidas à aprovação pela Fiscalização.
- 4)Argamassa industrializada de uso geral, pronta para uso apenas com adição de água, para revestimentos de blocos de concreto, cerâmicos e tijolos de barro maciços, com possibilidade de utilização em paredes, tetos, áreas internas (sem a necessidade de chapisco) e externas (sobre chapisco).
- 5)Rejuntamento Industrial composto de Cimento Portland (cinza ou branco), agregados minerais, pigmentos inorgânicos, polímeros e aditivos químicos não tóxicos, em cores diversas, resistente à formação de fungos.
- 6)Mãos-francesas em aço, com abas iguais de 40 cm, capacidade mínima 70 kg ou similar, caso indicado em projeto ou determinado pela Fiscalização, inclusive buchas e parafusos.

Serviços:

- 1)A fixação das bancadas de granito poderá ser feita mediante chumbamento na parede ou sobre mãos-francesas, conforme detalhamento em projeto ou determinação da Fiscalização.
- 2)As mãos-francesas devem ser instaladas entre as extremidades da bancada e a cuba, uma de cada lado. Para bancadas com mais de 2 m de comprimento, recomenda-se fixar pelo menos três mãos-francesas.
- 3)A bancada somente poderá ser instalada após a colagem da(s) cuba(s), caso exista(m). Os trabalhos complementares ou correlatos, como abertura e recomposição de rasgos para fixação de





SENADO FEDERAL

Secretaria de Infraestrutura – SINFRA

peças em alvenaria e colagem entre peças de mesmo material, bem como, os arremates da execução das instalações, serão executados pela Contratada.

Inclui os cortes, furos, serviços e materiais para fixação de peças de louça, metálicas, hidráulicas e sanitárias.

Atividades e Responsabilidades:

n/a

Qualificação:

n/a

Observações:

n/a

Critérios e Condições:

Critérios de Medição: Área (m²) de granito polido instalado

Unidade de Medição: m²

Detalhe Gráfico:



Tabela:

n/a

Vida útil: n/a

Referências Normativas:

ABNT NBR 15844:2010 - Rochas para revestimento - Requisitos para granitos

Referência Comercial:

Modelo Preto São Gabriel – Linha Granitos Naturais – Marmoraria Alvorada, ou similar

Multimassa uso geral quartzolit – Linha de rebocos – Weber/Saint Gobain, ou similar

Rejunte cerâmicas quartzolit – Linha de rejuntas quartzolit – Weber/Saint Gobain, ou similar

Referência Externa:

<http://www.marmorariaalvorada.com.br/assets/images/preto-so-gabriel-620x360.jpg>

<https://www.quartzolit.weber/solucoes-quartzolit-para-paredes-e-fachadas/linha-de-rebocos/multimassa-uso-geral-quartzolit>





SENADO FEDERAL

Secretaria de Infraestrutura – SINFRA

<https://www.quartzolit.weber/argamassas-e-rejuntas-quartzolit/rejuntas-quartzolit/rejunte-ceramicas-quartzolit>





SENADO FEDERAL

Secretaria de Infraestrutura – SINFRA

Código SINFRA SF-00128	Grande Área Civil	Categoria Marmores e Granitos	Unidade: m²	Composição: Serviço (Mat + MO)
Descrição Instalação de bancada de granito ou mármore reaproveitada			Versão: v02	

Descrição Detalhada:

Compreende mão de obra para instalação de bancadas de granito ou mármore, no caso de bancadas fornecidas pelo Senado Federal. Envolve todos os materiais, ferramentas e mão de obra necessários ao aproveitamento de peças disponibilizadas pelo Senado Federal, inclusive, mas não somente, parafusos, buchas, porcas, furadeiras, parafusadeiras, etc.

Materiais:

- 1) Argamassa industrializada de uso geral, pronta para uso apenas com adição de água, para revestimentos de blocos de concreto, cerâmicos e tijolos de barro maciços, com possibilidade de utilização em paredes, tetos, áreas internas (sem a necessidade de chapisco) e externas (sobre chapisco).
- 2) Rejuntamento Industrial composto de Cimento Portland (cinza ou branco), agregados minerais, pigmentos inorgânicos, polímeros e aditivos químicos não tóxicos, em cores diversas, resistente à formação de fungos. Mãos-francesas em aço, com abas iguais de 40 cm, capacidade mínima 70 kg ou similar, caso indicado em projeto ou determinado pela Fiscalização, inclusive buchas e parafusos.

Serviços:

- 1) A fixação das bancadas de granito ou mármore poderá ser feita mediante chumbamento na parede ou sobre mãos-francesas, conforme detalhamento em projeto ou determinação da Fiscalização.
- 2) As mãos-francesas devem ser instaladas entre as extremidades da bancada e a cuba, uma de cada lado. Para bancadas com mais de 2 m de comprimento, recomenda-se fixar pelo menos três mãos-francesas.
- 3) Os trabalhos complementares ou correlatos, como abertura e recomposição de rasgos para fixação de peças em alvenaria e colagem entre peças de mesmo material, bem como, os arremates da execução das instalações, serão executados pela Contratada.

Atividades e Responsabilidades:

n/a

Qualificação:

n/a

Observações:





SENADO FEDERAL

Secretaria de Infraestrutura – SINFRA

Item a ser utilizado exclusivamente quando o material for disponibilizado pelo Senado Federal, ou quando suceder serviços de remoção de material incluídos em contrato.

Critérios e Condições:

Critérios de Medição: Área (m²) de bancada polida instalada

Unidade de Medição: metro quadrado

Detalhe Gráfico:

n/a

Tabela:

n/a

Vida útil: n/a

Referências Normativas:

ABNT NBR 15844:2010 - Rochas para revestimento - Requisitos para granitos

Referência Comercial:

Multimassa uso geral quartzolit – Linha de rebocos – Weber/Saint Gobain

Rejunte cerâmicas quartzolit – Rejuntas quartzolit – Weber/Saint Gobain

Referência Externa:

<https://www.quartzolit.weber/solucoes-quartzolit-para-paredes-e-fachadas/linha-de-rebocos/multimassa-uso-geral-quartzolit>

<https://www.quartzolit.weber/argamassas-e-rejuntas-quartzolit/rejuntas-quartzolit/rejunte-ceramicas-quartzolit>





SENADO FEDERAL

Secretaria de Infraestrutura – SINFRA

Código SINFRA SF-00129	Grande Área Civil	Categoria Marmores e Granitos	Unidade: m²	Composição: Serviço (Mat + MO)
Descrição Instalação de rodapé/rodabanca reaproveitado(a), de mármore ou granito			Versão: v02	

Descrição Detalhada:

Instalação de rodapé/rodabanca, em mármore ou granito, fornecido(a) pelo Senado Federal. Compreende o fornecimento de todos os materiais e mão de obra necessários à execução do serviço, inclusive, mas não somente, argamassa colante, rejunte, espaçadores, etc.

Materiais:

- 1) Argamassa Industrial Colante de Alta Resistência para assentamento (tipo ACIII), composta por cimentos branco estrutural, aditivos especiais, impermeabilizantes, pigmentos fixadores de cor, sílicas perfeitamente graduadas e uniformes e de fungicidas. Utilizada em placas de granito de até 40 x 40 cm e de espessura de 1 a 3 cm, em ambientes externos e internos.
- 2) Rejuntamento Industrial composto de Cimento Portland (cinza ou branco), agregados minerais, pigmentos inorgânicos, polímeros e aditivos químicos não tóxicos, em cores diversas, resistente à formação de fungos.

Serviços:

Deverão ser seguidas as seguintes recomendações para execução destes serviços:

- 1) O reboco deverá estar seco e curado, pelo menos, há 14 dias em casos de argamassas de revestimento e de base sem adição de cal hidratada, para argamassas com adição de cal hidratada, o prazo é de pelo menos 28 dias. As tolerâncias de prumo e planeza deverão estar conforme ABNT NBR 13749:1996 Emenda 1 de 2013 - Revestimento de paredes e tetos de argamassas inorgânicas - Especificação e a superfície isenta de pó e totalmente limpa, para não prejudicar a aderência.
- 2) A peça também deve estar limpa e seca, sugere-se efetuar a limpeza do verso da pedra para melhor aderência da argamassa.
- 3) Os procedimentos adotados se assemelham àqueles para assentamento de revestimentos cerâmicos para paredes.
- 4) Não será tolerado o assentamento de peças rachadas, emendadas, com retoques visíveis de massa, com veios capazes de comprometer seu aspecto, durabilidade e resistência, ou com outros quaisquer defeitos.
- 5) Na escolha e distribuição das peças pelas áreas a revestir, haverá especial cuidado para que não resultem elementos isolados, cuja coloração ou textura dê a impressão de manchas ou defeitos, isto é, a natural variação entre as peças será judiciosamente aproveitado de forma a serem obtidas superfícies uniformemente mescladas em seu conjunto, sem concentrações desequilibradas ou anômalas de elementos discrepantes

Atividades e Responsabilidades:





SENADO FEDERAL

Secretaria de Infraestrutura – SINFRA

n/a

Qualificação:

n/a

Observações:

Item a ser utilizado exclusivamente nos casos em que o material principal (rodapé) é fornecido pelo Senado Federal.

Critérios e Condições:

Critérios de Medição: Para o cálculo, será utilizada a área efetiva executada (m²). Unidade de medição: m² (metro quadrado).

Detalhe Gráfico:

n/a

Tabela:

n/a

Vida útil: n/a

Referências Normativas:

ABNT NBR 15844:2010 - Rochas para revestimento - Requisitos para granitos

ABNT NBR 13749:1996 Emenda 1 de 2013 - Revestimento de paredes e tetos de argamassas inorgânicas - Especificação

Referência Comercial:

Argamassa mármore e granitos interno quartzolit – Argamassas para assentamento de blocos especiais – Weber /Saint Gobain

Rejunte cerâmicas quartzolit - Rejuntas Quartzolit – Weber/Saint Gobain

Referência Externa:

<https://www.quartzolit.weber/argamassas-e-rejuntas-quartzolit/argamassas-para-assentamento-de-blocos-especiais/argamassa-marmores-e-granitos-interno-quartzolit>

<https://www.quartzolit.weber/argamassas-e-rejuntas-quartzolit/rejuntas-quartzolit/rejunte-ceramicas-quartzolit>





SENADO FEDERAL

Secretaria de Infraestrutura – SINFRA

Código SINFRA SF-00130	Grande Área Civil	Categoria Marmores e Granitos	Unidade: m²	Composição: Serviço (Mat + MO)
Descrição Instalação de soleira ou peitoril, de mármore ou granito, reaproveitados			Versão: v01	

Descrição Detalhada:

Instalação de soleira ou peitoril, em mármore ou granito, fornecido pelo Senado Federal. Compreende o fornecimento de todos os materiais e mão de obra necessários à execução do serviço, inclusive, mas não somente, argamassa colante, rejunte, espaçadores, etc.

Materiais:

- 1) Argamassa Industrial Colante de Alta Resistência para assentamento (tipo ACIII), composta por cimentos branco estrutural, aditivos especiais, impermeabilizantes, pigmentos fixadores de cor, sílicas perfeitamente graduadas e uniformes e de fungicidas. Utilizada em placas de granito de até 40 x 40 cm e de espessura de 1 a 3 cm, em ambientes externos e internos.
- 2) Rejuntamento Industrial composto de Cimento Portland (cinza ou branco), agregados minerais, pigmentos inorgânicos, polímeros e aditivos químicos não tóxicos, em cores diversas, resistente à formação de fungos.

Serviços:

- 1) Preparação da Base: a superfície das bases deve estar firme, seca, curada e absolutamente limpa, sem pó, óleo, tinta e outros resíduos que impeçam a aderência da argamassa colante.
- 2) Verificar o estado do contrapiso existente. Caso seja necessária sua recomposição, esta será realizada conforme especificação de “Contrapiso em argamassa”. Caso haja fissuras, elas serão tratadas conforme especificação de “Tratamento de trincas superficiais”.
- 3) Preparação das peças: Para peças muito porosas: impermeabilizar o verso das placas.
- 4) Assentamento: O assentamento deverá ser realizado com argamassa industrial colante própria para granitos, com espessura de 1mm a 3mm. Se necessários, serão chumbadas, na face posterior de todas as forras, “grampos” ou “gatos” de latão, de 150 mm de comprimento total e de 4,7 mm de diâmetro (3/16”).
- 5) Na escolha e distribuição das peças pelas áreas a serem recompostas ou revestidas, haverá especial cuidado para que não resultem elementos isolados, cuja coloração ou textura leve a uma aparência de manchas ou defeitos. As superfícies devem ter aparência uniforme, sem concentrações desequilibradas ou anômalas de elementos discrepantes. Caimento, nível e acabamento das quinas: Verificar indicação em projeto ou determinação da Fiscalização.

Atividades e Responsabilidades:

n/a

Qualificação:





SENADO FEDERAL

Secretaria de Infraestrutura – SINFRA

n/a

Observações:

Item a ser utilizado exclusivamente nos casos em que o material principal (soleira ou peitoril) é fornecido pelo Senado Federal.

Critérios e Condições:

Critérios de Medição: Para o cálculo, será utilizada a área efetiva executada.

Unidade de Medição: m² (metro quadrado).

Detalhe Gráfico:

n/a

Tabela:

n/a

Vida útil: n/a

Referências Normativas:

ABNT NBR 15844:2010 - Rochas para revestimento - Requisitos para granitos

ABNT NBR 13749:1996 Emenda 1 de 2013 - Revestimento de paredes e tetos de argamassas inorgânicas - Especificação

Referência Comercial:

Argamassa mármore e granitos interno quartzolit – Argamassas para assentamento de blocos especiais – Weber /Saint Gobain

Rejunte cerâmicas quartzolit - Rejuntas Quartzolit – Weber/Saint Gobain

Referência Externa:

<https://www.quartzolit.weber/argamassas-e-rejuntas-quartzolit/argamassas-para-assentamento-de-blocos-especiais/argamassa-marmores-e-granitos-interno-quartzolit>

<https://www.quartzolit.weber/argamassas-e-rejuntas-quartzolit/rejuntas-quartzolit/rejunte-ceramicas-quartzolit>





SENADO FEDERAL

Secretaria de Infraestrutura – SINFRA

Código SINFRA SF-00131	Grande Área Civil	Categoria Marmores e Granitos	Unidade: m²	Composição: Serviço (Mat + MO)
Descrição Mármore Branco Especial 20mm para rodabancada			Versão: v01	

Descrição Detalhada:

Fornecimento e instalação de rodabancada em mármore Branco Especial, ou similar, com 20 mm de espessura, polido. Compreende o fornecimento de todos os materiais e mão de obra necessários à execução do serviço, inclusive, mas não somente, cortes, polimentos, argamassa de fixação, rejuntamento, silicone de acabamento, etc.

Materiais:

- 1)As pedras apresentarão forma regular nas partes aparentes, faces planas, e arestas perfeitamente retas. O acabamento / aparelhamento será retificado nas arestas e polido fosco ou encerado nas superfícies aparentes. Em áreas externas, poderá ser solicitado o acabamento rústico.
- 2)As peças não deverão apresentar falhas, como rachaduras, trincas, fissuras, emendas, retoques visíveis de massa, veios ressaltados ou quaisquer outros defeitos identificados. As peças deverão ser submetidas à aprovação pela Fiscalização.
- 3)Argamassa Industrial Colante de Alta Resistência para assentamento (tipo ACIII), composta por cimentos branco estrutural, aditivos especiais, impermeabilizantes, pigmentos fixadores de cor, sílicas perfeitamente graduadas e uniformes e de fungicidas. Utilizada em placas de granito de até 40 x 40 cm e de espessura de 1 a 3 cm, em ambientes externos e internos.
- 4)Rejuntamento Industrial composto de Cimento Portland (cinza ou branco), agregados minerais, pigmentos inorgânicos, polímeros e aditivos químicos não tóxicos, em cores diversas, resistente à formação de fungos.

Serviços:

- 1)Preparação da Base: a superfície das bases não deve apresentar desvios de prumo e planeza superiores aos previstos pela NBR 13.749, devendo estar firme, seca, curada e absolutamente limpa, sem pó, óleo, tinta e outros resíduos que impeçam a aderência da argamassa colante.
- 2)Verificar o estado do substrato existente. Caso seja necessária sua recomposição, esta será realizada conforme especificação de " Reboco massa única, para recebimento de pintura, espessura de 20mm" ou de "Regularização com reboco com argamassa pré-fabricada, espessura 0,5cm, preparo mecânico da argamassa". Caso haja fissuras, elas serão tratadas conforme especificação de "Tratamento de trincas superficiais em revestimentos em concreto ou argamassa".
- 3)Preparação das peças: Para peças muito porosas: impermeabilizar o verso das placas.
- 4)Assentamento: O assentamento deverá ser realizado com argamassa industrial colante própria para granitos, com espessura de 1mm a 3mm. Se necessários, serão chumbadas, na face posterior de todas as forras, "grampos" ou "gatos" de latão, de 150 mm de comprimento total e de 4,7 mm de diâmetro (3/16").





SENADO FEDERAL

Secretaria de Infraestrutura – SINFRA

5) Na escolha e distribuição das peças pelas áreas a serem recompostas ou revestidas, haverá especial cuidado para que não resultem elementos isolados, cuja coloração ou textura leve a uma aparência de manchas ou defeitos. As superfícies devem ter aparência uniforme, sem concentrações desequilibradas ou anômalas de elementos discrepantes.

6) Juntas: As juntas serão realizadas com argamassa industrializada própria, 72 h (setenta e duas horas) após o assentamento. Elas devem apresentar aspecto de simples justaposição, sem argamassa visível, retas e perfeitamente alinhadas. Deverão estar alinhadas, inclusive as verticais (revestimentos e rodapés) com as horizontais (sempre que possível). Não serão toleradas manchas nas juntas ou na superfície das pedras após o assentamento.

Inclui os cortes, furos, serviços e materiais para fixação de peças de louça, metálicas, hidráulicas e sanitárias.

Atividades e Responsabilidades:

n/a

Qualificação:

n/a

Observações:

n/a

Critérios e Condições:

Critérios de Medição: Para o cálculo, será utilizada a área efetiva executada

Unidade de Medição: m² (metro quadrado)

Detalhe Gráfico:



Tabela:

n/a

Vida útil: n/a

Referências Normativas:





SENADO FEDERAL

Secretaria de Infraestrutura – SINFRA

ABNT NBR 13749:1996 Emenda 1 de 2013 - Revestimento de paredes e tetos de argamassas inorgânicas - Especificação

Referência Comercial:

Modelo Mármore Branco Especial – Marmoluz, ou similar

Argamassa mármore e granitos interno quartzolit – Linha Argamassas para assentamentos de blocos especiais – Weber/Saint Gobain, ou similar

Rejunte cerâmicas quartzolit – Linha de rejuntas quartzolit – Weber/Saint Gobain, ou similar

Referência Externa:

<http://marmoluz.com.br/product/marmore-branco-especial>

<https://www.quartzolit.weber/argamassas-e-rejuntas-quartzolit/argamassas-para-assentamento-de-blocos-especiais/argamassa-marmores-e-granitos-interno-quartzolit>





SENADO FEDERAL

Secretaria de Infraestrutura – SINFRA

Código SINFRA SF-00132	Grande Área Civil	Categoria Divisórias	Unidade: m²	Composição: Serviço (Mat + MO)
Descrição Divisória em gesso acartonado revestido - Pannel liso cego - Ed. Anexo I			Versão: v02	

Descrição Detalhada:

Fornecimento e instalação de paredes divisórias com espessura mínima de 80mm, e módulos de 1150mm de largura, compostos por corpo principal cego, com altura suficiente para alcançar o teto. Para uso exclusivo no ed. Anexo I do Complexo Arquitetônico do Senado Federal.

Materiais:

- 1)As paredes divisórias devem possuir perfis estruturados em chapa de ferro, montantes, rodapés de 7 cm em chapa metálica # 14, com pintura epóxi na cor preto fosco e acabamento superior de 5 cm, sendo a mesma contraplacada em placas de gesso acartonado, com no mínimo 15mm de espessura, cada, revestida interna e externamente com laminado fenólico melamínico texturizado com no mínimo 1,2mm de espessura na cor branca, miolo retardante a combustão, estruturada com montantes de 4x4”, guias de teto de 4x3” e traverssinas de 4x2,5”, confeccionados em chapa de aço galvanizado pintados eletrostaticamente em epóxi pó preto, com tratamento antiferruginoso, conforme padrão já instalado no ed. Anexo I.
- 2)Portas, no mesmo padrão das divisórias, medindo 2100x800x35mm, confeccionada em compensado de primeira qualidade, com 4mm de espessura, estruturada com madeira de lei, seca e desempenada, revestida com laminado fenólico melamínico texturizado com no mínimo 1,2mm de espessura na cor branca.
- 3)As portas serão pagas como “ Divisória em gesso acartonado revestido - Pannel liso cego - Ed. Anexo I”. As ferragens são consideradas nas especificações de fechaduras (tubulares ou em barra, conforme projeto) e de dobradiças.

Serviços:

n/a

Atividades e Responsabilidades:

n/a

Qualificação:

n/a

Observações:

n/a

Crítérios e Condições:



**SENADO FEDERAL**

Secretaria de Infraestrutura – SINFRA

Critérios de Medição: Área (m²) de divisória cega efetivamente instalada.
Unidade de Medição: m²

Detalhe Gráfico:

n/a

Tabela:

n/a

Vida útil: n/a**Referências Normativas:**

n/a

Referência Comercial:

Divisória Eucatex Branco Bianco - Inove Divisórias e Forros; ou similar

Referência Externa:

n/a





SENADO FEDERAL

Secretaria de Infraestrutura – SINFRA

Código SINFRA	Grande Área	Categoria	Unidade:	
SF-00133	Civil	Divisórias	m ²	
Descrição Divisória em gesso acartonado revestido - Pannel liso, pannel de vidro e bandeira – ed. Anexo I			Versão: v02	Composição: Serviço (Mat + MO)

Descrição Detalhada:

Fornecimento e instalação de paredes divisórias com espessura mínima de 80mm, e módulos de 1150mm de largura, compostos por corpo principal cego até a altura de 1100mm e pannel de vidro com 1000mm de altura e bandeira cega, com altura suficiente para alcançar o teto, conforme indicação em projeto. Para uso exclusivo no ed. Anexo I do Complexo Arquitetônico do Senado Federal.

Materiais:

- 1)As paredes divisórias devem ser constituídas de painéis, com aproximadamente 1150mm de largura (de eixo a eixo de montante) e com no mínimo 80mm de espessura, sendo a mesma contraplacada em placas de gesso acartonado, com no mínimo 15mm de espessura, cada, revestida interna e externamente com laminado fenólico melamínico texturizado com no mínimo 1,2mm de espessura na cor branca, miolo retardante a combustão, estruturada com montantes de 4x4”, guias de teto de 4x3” e traverssinas de 4x2,5”, confeccionados em chapa de aço galvanizado pintados eletrostaticamente em epóxi pó preto, com tratamento antiferruginoso, conforme padrão já instalado no ed. Anexo I.
- 2)Dotada de janela de vidro. Pannel cego do piso até altura de aproximadamente 1100mm, pannel de vidro liso e incolor com 6mm de espessura com altura de aproximadamente 1000mm e bandeira até o teto.
- 3)A divisória não deve possuir persiana junto ao pannel de vidro.
- 4)As portas serão pagas como “Divisória em gesso acartonado revestido - Pannel liso cego - Ed. Anexo I”. As ferragens são consideradas nas especificações de fechaduras (tubulares ou em barra, conforme projeto) e de dobradiças.

Serviços:

n/a

Atividades e Responsabilidades:

n/a

Qualificação:

n/a

Observações:

n/a



**SENADO FEDERAL**

Secretaria de Infraestrutura – SINFRA

Critérios e Condições:Critérios de Medição: Área (m²) de divisória mista efetivamente instalada.Unidade de Medição: m²**Detalhe Gráfico:**

n/a

Tabela:

n/a

Vida útil: n/a**Referências Normativas:**

n/a

Referência Comercial:

Divisória Eucatex Branco Bianco - Inove Divisórias e Forros; ou similar

Referência Externa:

n/a





SENADO FEDERAL

Secretaria de Infraestrutura – SINFRA

Código SINFRA SF-00134	Grande Área Civil	Categoria Divisórias	Unidade: m²	Composição: Serviço (Mat + MO)
Descrição Divisória MDF com painel liso cego e bandeira			Versão: v02	

Descrição Detalhada:

Fornecimento e instalação de paredes divisórias com espessura mínima de 85mm, e módulos de 900mm de largura, compostos por corpo principal e bandeira, cegos, com altura suficiente para alcançar o teto, conforme indicação em projeto. Para uso exclusivo em áreas administrativas e técnicas do Edifício Principal, Anexos I e II e Blocos de Apoio do Complexo Arquitetônico do Senado Federal.

Materiais:

- 1)O corpo principal deve ser de contraplacado com placas cegas com largura de 900mm e altura aproximada de 2100mm.
- 2)As placas serão confeccionadas em aglomerado tipo MDF com espessura mínima de 18 mm, revestidas em ambas as faces com laminado melamínico de baixa pressão, com acabamento texturizado, no padrão monocromático branco ou padrão madeirado, de fabricação Duratex ou similar. Topos encabeçados com fita de PVC na cor do revestimento e acabamento texturizado.
- 3)As placas deverão ser fixadas através de grapas, não sendo permitido a fixação por meio de conectores em nylon de alta resistência do tipo CLIC, nem o uso de parafusos e rebites aparentes. Deve existir um canal de separação vertical de 10mm entre as placas de MDF pertencentes a módulos distintos adjacentes.
- 4)Os módulos deverão ser estruturados através de perfis metálicos que funcionarão como montantes com seção de 50x40mm, guias-teto com seção de 50x50mm, guias-piso com seção de 50x25mm e travessas com seção de 50x35mm. A utilização de perfis com dimensões diferentes das especificadas está condicionada a aprovação prévia pela Fiscalização. Todos os perfis serão em alumínio extrudado com acabamento em pintura eletrostática com tinta epóxi pó na cor alumínio ou preta, fabricados de forma a permitir passagem de fiações elétricas, lógicas e telefônicas nos sentidos verticais e/ou horizontais.
- 5)A montagem desses componentes deverá ser de fácil desmontagem sendo os montantes e transversinas fixados através de encaixe. Não serão permitidas fixações através de furos nos perfis. Tudo deverá vir da fabricação pronto a fim de garantir agilidade e diminuir barulho quando da montagem. Os montantes terão furos estampados, com dois rebaixos em cada lado onde deverá ser fixada fita de polietileno expandido com a finalidade de evitar vibrações na junção entre a placa e o montante.
- 6)A junção entre as guias e as superfícies adjacentes, bem como a junção entre a saída de canto e a parede, deverão ser vedadas com borracha esponjosa autoadesiva na cor preta.
- 7)Os Rodapés terão 90 mm de altura, com acabamento em pintura eletrostática com tinta epóxi pó na cor alumínio ou preta, de encaixe removível com ou sem furos feitos através de estampadeira





SENADO FEDERAL

Secretaria de Infraestrutura – SINFRA

industrial para instalação de tomadas de seções quadradas ou retangulares tipo RJ-11, RJ-45 etc., conforme projeto de instalação elétrica, lógica e telefônica.

8) As portas deverão ter altura de 2,10m e espessura de 40 mm, seguindo a mesma modulação milimétrica da largura dos painéis. Devem ser contraplacadas por chapa de MDF com 9mm de espessura, revestidas com laminado melamínico de baixa pressão texturizado no padrão madeirado ou monocromático branco. As portas deverão ser fixadas através de dobradiças dotadas de anéis confeccionadas em metal próprio e deverão ser do tipo esferas que se auto lubrificam com o uso

9) Os encabeçamentos e batentes serão em alumínio extrudado com secção mínima de 85 x 40 mm, com acabamento em pintura eletrostática com tinta epóxi pó na cor alumínio ou preta. Os batedores deverão ser protegidos com amortecedores em EPDM, fixados através de encaixe, para permitir o fechamento suave das portas e melhor absorção do som. As portas serão pagas como “Divisória MDF com painel liso cego e bandeira”. As ferragens são consideradas nas especificações de fechaduras (tubulares ou em barra, conforme projeto) e de dobradiças.

Serviços:

n/a

Atividades e Responsabilidades:

n/a

Qualificação:

n/a

Observações:

n/a

CrITÉRIOS e Condições:

CrITÉRIOS de Medição: Área (m²) de divisória cega efetivamente instalada.

Unidade de Medição: m²

Detalhe Gráfico:

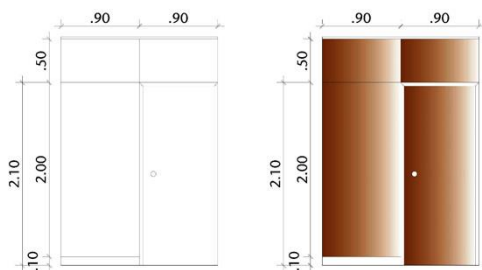


Tabela:

n/a





SENADO FEDERAL

Secretaria de Infraestrutura – SINFRA

Vida útil: n/a

Referências Normativas:

n/a

Referência Comercial:

Divisória M1 Tipo 1 - Divisa Brasil; ou similar

Referência Externa:

n/a





SENADO FEDERAL

Secretaria de Infraestrutura – SINFRA

Código SINFRA SF-00135	Grande Área Civil	Categoria Divisórias	Unidade: m²	Composição: Serviço (Mat + MO)
Descrição Divisória MDF com painel liso, painel de vidro e bandeira			Versão: v02	

Descrição Detalhada:

Fornecimento e instalação de paredes divisórias com espessura mínima de 85mm, e módulos de 900mm de largura, compostos por corpo principal cego até a altura de 1100mm e painel de vidro com 1000mm de altura e bandeira cega, com altura suficiente para alcançar o teto, conforme indicação em projeto. Para uso exclusivo em áreas administrativas e técnicas do Edifício Principal, Anexos I e II e Blocos de Apoio do Complexo Arquitetônico do Senado Federal.

Materiais:

- 1) Divisória composta por corpo principal e bandeira, de maneira que esta seja contraplacada com placas cegas com largura de 900mm e altura suficiente para alcançar o teto, enquanto o corpo principal seja constituído por base contraplacada com placas com largura de 900mm e altura aproximada de 1100mm, e por painéis de vidro com 900mm de largura e aproximadamente 1000mm de altura.
- 2) As placas serão confeccionadas em aglomerado tipo MDF com espessura mínima de 18 mm, revestidas em ambas as faces com laminado melamínico de baixa pressão, no acabamento texturizado, no padrão monocromático branco ou padrão madeirado, de fabricação Duratex ou similar. Topos encabeçados com fita de PVC na cor do revestimento e o acabamento deverá também ser texturizado. As placas deverão ser fixadas através de grapas, não sendo permitido a fixação por meio de conectores em nylon de alta resistência do tipo CLIC, nem o uso de parafusos e rebites aparentes. Deve existir um canal de separação vertical de 10mm entre as placas de MDF pertencentes a módulos distintos adjacentes.
- 3) Os módulos deverão ser estruturados através de perfis metálicos que funcionarão como montantes com seção de 50x40mm, guias-teto com seção de 50x50mm, guias-piso com seção de 50x25mm e travessas com seção de 50x35mm. A utilização de perfis com dimensões diferentes das especificadas está condicionada à aprovação prévia pela Fiscalização. Todos os perfis serão em alumínio extrudado com acabamento em pintura eletrostática com tinta epóxi pó na cor alumínio ou preta, fabricados de forma a permitir passagem de fiações elétricas, lógicas e telefônicas nos sentidos verticais e/ou horizontais.
- 4) A montagem desses componentes deverá ser de fácil desmontagem sendo os montantes e transversinas fixados através de encaixe. Não serão permitidas fixações através de furos nos perfis. Tudo deverá vir da fabricação pronto a fim de garantir agilidade e diminuir barulho quando da montagem.
- 5) Os montantes terão furos estampados, com dois rebaixos em cada lado onde deverá ser fixada fita de polietileno expandido com a finalidade de evitar vibrações na junção entre a placa e o montante, bem como na junção entre o quadro de vidro e o montante.





SENADO FEDERAL

Secretaria de Infraestrutura – SINFRA

6) A junção entre as guias e as superfícies adjacentes, bem como a junção entre a saída de canto e a parede, deverão ser vedadas com borracha esponjosa autoadesiva na cor preta.

7) Os Rodapés terão 90 mm de altura, com acabamento em pintura eletrostática com tinta epóxi pó na cor alumínio ou preta, de encaixe removível com ou sem furos feitos através de estamparia industrial para instalação de tomadas de seções quadradas ou retangulares tipo RJ-11, RJ-45 etc., conforme projeto de instalação elétrica, lógica e telefônica a ser fornecido posteriormente pela Fiscalização.

8) Os painéis de vidro deverão seguir a mesma modulação milimétrica dos painéis em MDF, sendo cada painel formado por vidros lisos e incolores, com 6 mm de espessura, acomodados em perfil metálico em alumínio extrudado com acabamento em pintura eletrostática com tinta epóxi pó na cor alumínio ou preta, dotado de sistema tipo mola que adéqua a espessura do vidro permitindo que seja fixado de maneira justa evitando assim vibrações e barulho. Os perfis serão fixados através de simples encaixe sem utilizar parafusos, rebites, ou outro sistema de fixação aparente, permitindo o saque frontal independente. O encontro ortogonal entre perfis deverá ter um acabamento em 45° sem frestas e desalinhamentos.

9) A divisória não deve possuir persiana no interior ou adjacente ao painel de vidro.

As portas serão pagas como “Divisória MDF com painel liso cego e bandeira”. As ferragens são consideradas nas especificações de fechaduras (tubulares ou em barra, conforme projeto) e de dobradiças.

Serviços:

n/a

Atividades e Responsabilidades:

n/a

Qualificação:

n/a

Observações:

n/a

Critérios e Condições:

Critérios de Medição: Área (m²) de divisória mista efetivamente instalada.

Unidade de Medição: m²

Detalhe Gráfico:





SENADO FEDERAL
Secretaria de Infraestrutura – SINFRA

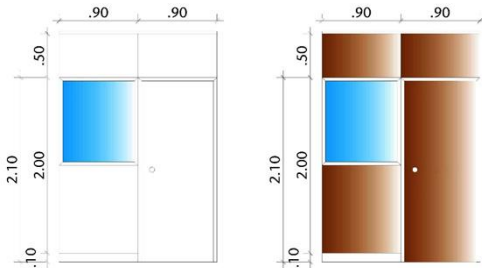


Tabela:

n/a

Vida útil: n/a

Referências Normativas:

n/a

Referência Comercial:

Divisória M3 - Divisa Brasil; ou similar

Referência Externa:

n/a





SENADO FEDERAL

Secretaria de Infraestrutura – SINFRA

Código SINFRA SF-00136	Grande Área Civil	Categoria Divisórias	Unidade: m²	Composição: Serviço (Mat + MO)
Descrição Divisória MDF com painel paginado cego e bandeira - Interlegis			Versão: v02	

Descrição Detalhada:

Fornecimento e instalação de paredes divisórias com espessura mínima de 85mm, e módulos de 900mm de largura, compostos por corpo principal paginado e bandeira, cegos, com altura suficiente para alcançar o teto, conforme indicação em projeto. Para uso exclusivo no Bloco de Apoio 02 (Interlegis) do Complexo Arquitetônico do Senado Federal.

Materiais:

- 1)O módulo deve ser contraplacado com placas com largura de 900mm e altura aproximada de 500mm, paginados com canal de separação horizontal de 10mm.
- 2)As placas serão confeccionadas em aglomerado tipo MDF com espessura mínima de 18 mm, revestidas em ambas as faces com laminado de madeira freijó, com bordas verticais arredondadas, e segmentos de desenhos idênticos, para uma paginação uniforme, tratado à base de verniz poliuretano. Deve existir um canal de separação vertical de 10mm entre as placas de MDF pertencentes a módulos distintos adjacentes
- 3)Os módulos deverão ser estruturados através de perfis metálicos que funcionarão como montantes com seção de 4x4" , guias de teto com seção de 4x3" e travessinas com seção de 4x2,5". A utilização de perfis com dimensões diferentes das especificadas está condicionada a aprovação prévia pela Fiscalização. Todos os perfis serão em aço galvanizado com acabamento em pintura eletrostática com tinta epóxi pó na cor preta, com tratamento antiferruginoso.
- 4)As portas deverão ter altura de 2,10m e espessura de 35 mm, seguindo a mesma modulação milimétrica da largura dos painéis. Devem ser confeccionadas em compensado de primeira qualidade, com 4mm de espessura, estruturada com madeira de lei, seca e desempenhada, encabeçamento de madeira maciça freijó, tratada à base de verniz poliuretano.
- 5)Os marcos de porta, terminais de canto e rodapés com 7cm de altura, serão confeccionados em madeira maciça freijó, seca desempenhada e climatizada, tratada à base de verniz poliuretano. As portas serão pagas como “ Divisória MDF com painel paginado cego e bandeira - Interlegis”. As ferragens são consideradas nas especificações de fechaduras (tubulares ou em barra, conforme projeto) e de dobradiças.

Serviços:

n/a

Atividades e Responsabilidades:

n/a

Qualificação:





SENADO FEDERAL

Secretaria de Infraestrutura – SINFRA

n/a

Observações:

n/a

Critérios e Condições:

Critérios de Medição: Área (m²) de divisória cega efetivamente instalada.

Unidade de Medição: m²

Detalhe Gráfico:

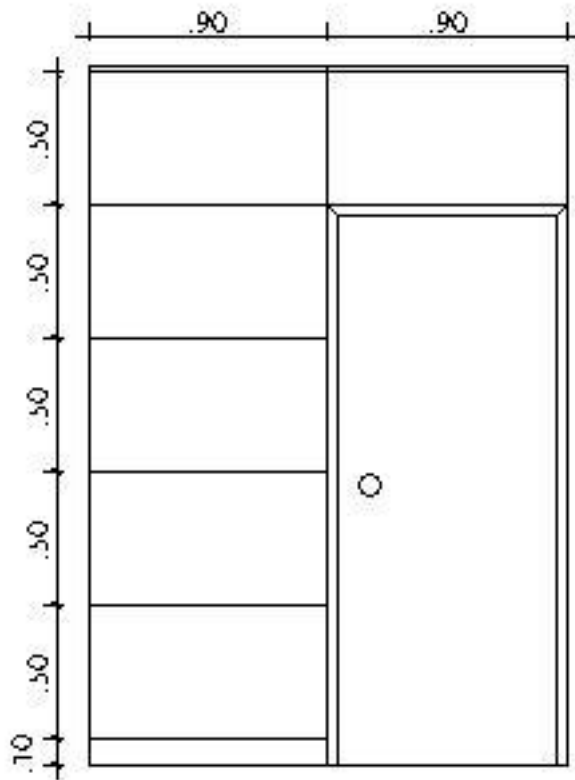


Tabela:

n/a

Vida útil: n/a





SENADO FEDERAL

Secretaria de Infraestrutura – SINFRA

Referências Normativas:

n/a

Referência Comercial:

Divisória M4 Tipo 1 - Divisa Brasil; ou similar

Referência Externa:

n/a





SENADO FEDERAL

Secretaria de Infraestrutura – SINFRA

Código SINFRA SF-00137	Grande Área Civil	Categoria Divisórias	Unidade: m²	Composição: Serviço (Mat + MO)
Descrição Divisória MDF com painel paginado, painel de vidro e bandeira - Interlegis			Versão: v02	

Descrição Detalhada:

Fornecimento e instalação de paredes divisórias com espessura mínima de 85mm, e módulos de 900mm de largura, compostos por corpo principal cego paginado até a altura de 1100mm e painel de vidro com 1000mm de altura e bandeira cega, com altura suficiente para alcançar o teto, conforme indicação em projeto. Para uso exclusivo no Bloco 02 (Interlegis) do Complexo Arquitetônico do Senado Federal.

Materiais:

- 1)A parede divisória deve ser contraplacada com placas cegas com largura de 900mm e altura suficiente para alcançar o teto, enquanto o corpo principal seja constituído por base contraplacada com placas com largura de 900mm e altura aproximada de 500mm paginadas com canal de separação horizontal de 10mm, e por painéis de vidro com 900mm de largura e aproximadamente 1000mm de altura. As placas serão confeccionadas em aglomerado tipo MDF com espessura mínima de 18 mm, revestidas em ambas as faces com laminado de madeira freijó, com bordas verticais arredondadas, e segmentos de desenhos idênticos, para uma paginação uniforme , tratado à base de verniz poliuretano. Deve existir um canal de separação vertical de 10mm entre as placas de MDF pertencentes a módulos distintos adjacentes
- 2)Os módulos deverão ser estruturados através de perfis metálicos que funcionarão como montantes com seção de 4x4" , guias de teto com seção de 4x3" e traverssinas com seção de 4x2,5". A utilização de perfis com dimensões diferentes das especificadas está condicionada à aprovação prévia pela Fiscalização. Todos os perfis serão em aço galvanizado com acabamento em pintura eletrostática com tinta epóxi pó na cor preta, com tratamento antiferruginoso
- 3)Os terminais de canto e rodapés com 7cm de altura, serão confeccionados em madeira maciça freijó, seca desempenada e climatizada, tratada à base de verniz poliuretano.Os painéis de vidro deverão seguir a mesma modulação milimétrica dos painéis em MDF, sendo cada painel formado por dois vidros lisos e incolores, com 6 mm de espessura cada, fixados através de cimalthas e baguetes confeccionados em madeira maciça freijó.
- 4)Os marcos de porta, terminais de canto e rodapés com 7cm de altura, serão confeccionados em madeira maciça freijó, seca desempenada e climatizada, tratada à base de verniz poliuretano. As portas serão pagas como “Divisória MDF com painel paginado cego e bandeira - Interlegis”. As ferragens são consideradas nas especificações de fechaduras (tubulares ou em barra, conforme projeto) e de dobradiças.
- 5)A divisória não deve possuir persiana no interior ou adjacente ao painel de vidro.

Serviços:

n/a





SENADO FEDERAL

Secretaria de Infraestrutura – SINFRA

Atividades e Responsabilidades:

n/a

Qualificação:

n/a

Observações:

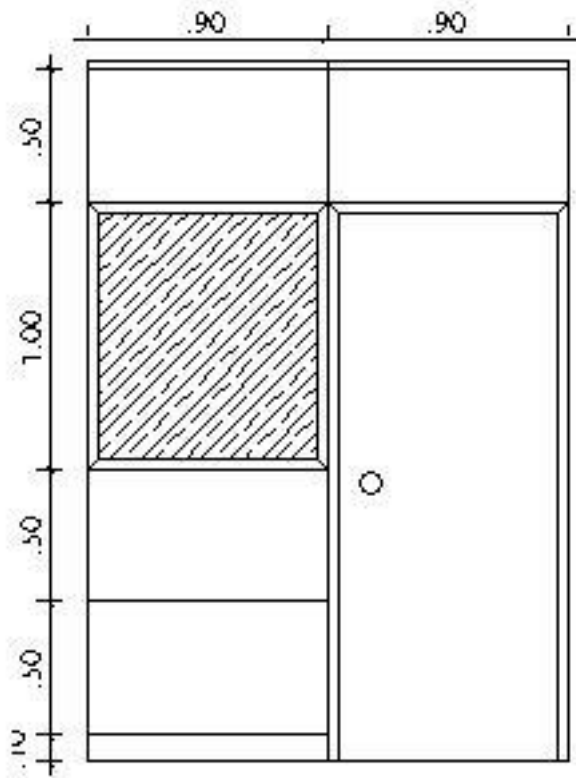
n/a

Critérios e Condições:

Critérios de Medição: Área (m²) de divisória mista efetivamente instalada.

Unidade de Medição: m²

Detalhe Gráfico:



**SENADO FEDERAL**

Secretaria de Infraestrutura – SINFRA

Tabela:

n/a

Vida útil: n/a**Referências Normativas:**

n/a

Referência Comercial:

Divisória M4 - Divisa Brasil; ou similar

Referência Externa:

n/a





SENADO FEDERAL
Secretaria de Infraestrutura – SINFRA

Código SINFRA SF-00138	Grande Área Civil	Categoria Divisórias	Unidade: m²	Composição: Serviço (Mat + MO)
Descrição Instalação de divisória e porta de divisória com dobradiça reaproveitadas			Versão: v03	

Descrição Detalhada:

Compreende mão de obra para instalação de divisórias e portas, com divisórias e portas fornecidas pelo Senado Federal. Envolve todos os materiais, ferramentas e mão de obra necessários ao aproveitamento de peças disponibilizadas pelo Senado Federal, inclusive, mas não somente, parafusos, buchas, porcas, furadeiras, parafusadeiras, etc.

Materiais:

n/a

Serviços:

n/a

Atividades e Responsabilidades:

n/a

Qualificação:

n/a

Observações:

Item a ser utilizado exclusivamente quando o material for disponibilizado pelo Senado Federal, ou quando suceder serviços de remoção de material existente nas instalações Complexo Arquitetônico do Senado Federal.

CrITÉRIOS e Condições:

CrITÉRIOS de Medição: área (m²) de divisória efetivamente instalada.

Unidade de Medição: m²

Detalhe Gráfico:

n/a

Tabela:

n/a

Vida útil: n/a

Referências Normativas:

n/a





SENADO FEDERAL
Secretaria de Infraestrutura – SINFRA

Referência Comercial:

n/a

Referência Externa:

n/a





SENADO FEDERAL
Secretaria de Infraestrutura – SINFRA

Código SINFRA SF-00139	Grande Área Civil	Categoria Forros	Unidade: m²	Composição: Serviço (Mat + MO)
Descrição Alçapão em forro de gesso acartonado			Versão: v01	

Descrição Detalhada:

Fornecimento e instalação de alçapão em forro de gesso acartonado.

Materiais:

n/a

Serviços:

Alçapão: Quando indicado em projeto, detalhe ou ordem de serviço, deverá ser executado alçapão para visita de instalações em forro de gesso acartonado. As aberturas necessárias para instalação de equipamentos e luminárias serão executados após a finalização do forro, sob orientação da Fiscalização. Para a tampa do alçapão deverá ser utilizada placa de PVC com espessura mínima de 5 mm na cor branca, que será apoiada em moldura feita em perfis metálicos na cor branca.

Atividades e Responsabilidades:

n/a

Qualificação:

n/a

Observações:

n/a

CrITÉRIOS e Condições:

CrITÉRIOS de Medição: área do alçapão efetivamente executado. Unidade de Medição: m²

Detalhe Gráfico:

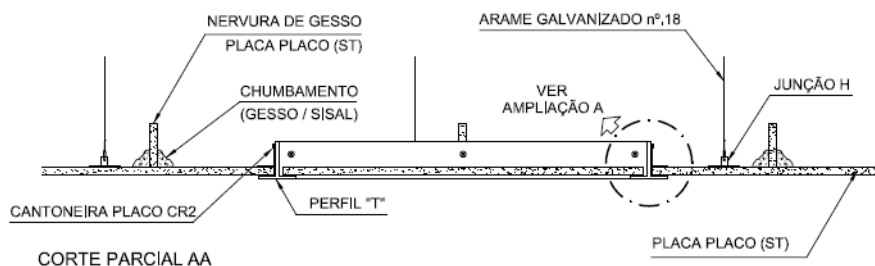


Tabela:



**SENADO FEDERAL**

Secretaria de Infraestrutura – SINFRA

n/a

Vida útil: n/a**Referências Normativas:**

n/a

Referência Comercial:

PVC Rígido 5mm - Plastecno; ou similar

Referência Externa:

n/a





SENADO FEDERAL
Secretaria de Infraestrutura – SINFRA

Código SINFRA SF-00140	Grande Área Civil	Categoria Forros	Unidade: m²	Composição: Serviço (Mat + MO)
Descrição Forro de PVC em régua de 100 x 6000mm			Versão: v01	

Descrição Detalhada:

Fornecimento e instalação de forro em PVC em régua de 100 x 6000mm. O forro de PVC deverá ser uniforme, sem recortes ou emendas aparentes, na cor branca. Os forros serão de PVC Rígido, fabricados a partir de um Cloreto de Polivinila de alto peso molecular.

Materiais:

Placas de forro de PVC rígido em régua de 100 x 6000 mm.

Emenda: união de lâminas em locais cujos vãos são maiores que o comprimento do forro.

Moldura: acabamento lateral com estilo no encontro parede e forro.

Roda-forro: acabamento lateral no encontro parede e forro.

Pendurais: Os pendurais são perfis rígidos que servem para sustentar o sistema de fixação do forro. Seu dimensionamento é realizado conforme a ABNT NBR 14285:1999 - Perfil de PVC rígido para forros - Requisitos.

Serviços:

O item contempla o fornecimento e instalação de perfis e elementos metálicos para suporte e sustentação. Eles não poderão ser reaproveitados.

Defina o sentido de colocação do forro. Preferencialmente coloque o forro na direção da linha de visão das pessoas para proporcionar maior amplitude ao ambiente. Marque a altura em que o forro deverá ser instalado em todas as paredes. Faça os furos e fixe a moldura ou o roda-forro ao redor de toda parede que receberá o forro. Encaixe a lâmina de forro com o engate macho virado para baixo. Introduza o engate macho no roda-forro. Para colocação da última lâmina, corte-a na dimensão entre o fundo do acabamento e o encaixe fêmea, com uso de estilete. Encaixe a parte cortada no roda-forro ou moldura e a outra face no macho. Utilize uma chave de fenda para auxiliar no encaixe. Coloque a parte cortada sobre o acabamento e encaixe as duas extremidades das lâminas (macho e fêmea). Deixe uma folga de 3 a 4 mm nos encaixes dos forros para dilatação. Fixação: A fixação deve seguir a seguinte sequência: alinhamento, pré-montagem, fixação dos pendurais e dos perfis, recortes, fixação de luminárias. A fixação do forro será feita por perfis de sustentação e pendurais, de aço galvanizado, e deverá ser uniforme, sem recortes ou emendas aparentes. Para junção das régua, no sentido do comprimento, serão utilizadas emendas, e no perímetro do forro, serão utilizados arremates, ambos em PVC.

Atividades e Responsabilidades:

n/a

Qualificação:





SENADO FEDERAL

Secretaria de Infraestrutura – SINFRA

n/a

Observações:

n/a

Critérios e Condições:

Critérios de Medição: área de forro, considerando-se, para o cálculo, a superfície inferior do mesmo. Unidade de Medição: m² (metro quadrado)

Detalhe Gráfico:



Tabela:

n/a

Vida útil: n/a

Referências Normativas:

n/a

Referência Comercial:

Forro de PVC com Friso de 100mm - Plastilit

Forro de PVC - fabricante Plasbil, ou similar

Referência Externa:

<https://www.plasbil.com.br/produtos/4/forros-pvc>





SENADO FEDERAL

Secretaria de Infraestrutura – SINFRA

Código SINFRA SF-00141	Grande Área Civil	Categoria Forros	Unidade: m²	Composição: Serviço (Mat + MO)
Descrição Forro de PVC em régua de 100 x 6000mm, sem estrutura			Versão: v01	

Descrição Detalhada:

Fornecimento e instalação de régua forro em PVC em régua O forro de PVC deverá ser uniforme, sem recortes ou emendas aparentes, na cor branca. Os forros serão de PVC Rígido, fabricados a partir de um Cloreto de Polivinila de alto peso molecular.

Materiais:

Placas de forro de PVC rígido em régua de 100 x 6000 mm. Emenda: união de lâminas em locais cujos vãos são maiores que o comprimento do forro.

Serviços:

Defina o sentido de colocação do forro. Preferencialmente coloque o forro na direção da linha de visão das pessoas para proporcionar maior amplitude ao ambiente, ou siga a disposição das régua de PVC existentes. Encaixe a lâmina de forro com o engate macho virado para baixo. Introduza o engate macho no roda-forro. Para colocação da última lâmina, corte-a na dimensão entre o fundo do acabamento e o encaixe fêmea, com uso de estilete. Encaixe a parte cortada no roda-forro ou moldura e a outra face no macho. Utilize uma chave de fenda para auxiliar no encaixe. Coloque a parte cortada sobre o acabamento e encaixe as duas extremidades das lâminas (macho e fêmea). Deixe uma folga de 3 a 4 mm nos encaixes dos forros para dilatação.

Atividades e Responsabilidades:

n/a

Qualificação:

n/a

Observações:

n/a

Crítérios e Condições:

Crítérios de Medição: área de forro, considerando-se, para o cálculo, a superfície inferior do mesmo. Unidade de Medição: m² (metro quadrado)

Detalhe Gráfico:

n/a

Tabela:



**SENADO FEDERAL**

Secretaria de Infraestrutura – SINFRA

n/a

Vida útil: n/a**Referências Normativas:**

n/a

Referência Comercial:

Forro de PVC com Friso de 100mm - Plastilit

Forro de PVC - fabricante Plasbil, ou similar

Referência Externa:<https://www.plasbil.com.br/produtos/4/forros-pvc>



SENADO FEDERAL

Secretaria de Infraestrutura – SINFRA

Código SINFRA SF-00142	Grande Área Civil	Categoria Forros	Unidade: m²	Composição: Serviço (Mat + MO)
Descrição Forro de PVC modular em placas			Versão: v02	

Descrição Detalhada:

Execução ou recomposição de forros em placas de PVC removíveis. Compreende o fornecimento e instalação das placas, perfis, estruturas, junções e acabamentos, no padrão conforme o forro existente.

Materiais:

n/a

Serviços:

Condições gerais: Os forros serão chapas removíveis de PVC, com estrutura em aço galvanizado, alumínio ou PVC; O padrão dos perfis, a modulação e a dimensão das placas e dos perfis dependerão do padrão do forro existente a ser reconstituído. O item contempla o fornecimento e instalação de perfis e elementos metálicos para suporte e sustentação. Eles não poderão ser reaproveitados.

Instalação do forro: O forro a ser executado deverá seguir o existente (em caso de recomposição ou substituição) ou o indicado em projeto ou detalhe. Deverão ser executadas em perfeito nivelamento. Haverá perfil cantoneira em toda a extensão das paredes. Os perfis principais (longitudinais com relação às placas) serão fixados com tirantes presos ao teto e apoiado nas cantoneiras. Os perfis secundários ou travessas (perpendiculares em relação às placas) serão encaixados nos perfis principais, formando a modulação desejada. As placas de PVC serão posicionadas começando por uma das laterais. À medida em que as placas modulares de PVC são instaladas, serão encaixadas presilhas de fixação e o perfil secundário ou travessa. Para a realização dos arremates, as placas de PVC serão cortadas com serra ou estilete conforme o tamanho necessário. Para a instalação de luminárias, difusores, retornos de climatizadores e outros equipamentos, o local já deverá estar previamente definido, seguindo o Projeto ou orientação da Fiscalização. Ajuste no tamanho das placas: caso seja necessário, as placas terão suas dimensões ajustadas conforme o padrão existente, por meio de cortes com serra ou estilete;

Atividades e Responsabilidades:

n/a

Qualificação:

n/a

Observações:

n/a





SENADO FEDERAL

Secretaria de Infraestrutura – SINFRA

Critérios e Condições:

Critérios de Medição: área de forro efetivamente instalado. Unidade de Medição m² (metro quadrado).

Detalhe Gráfico:

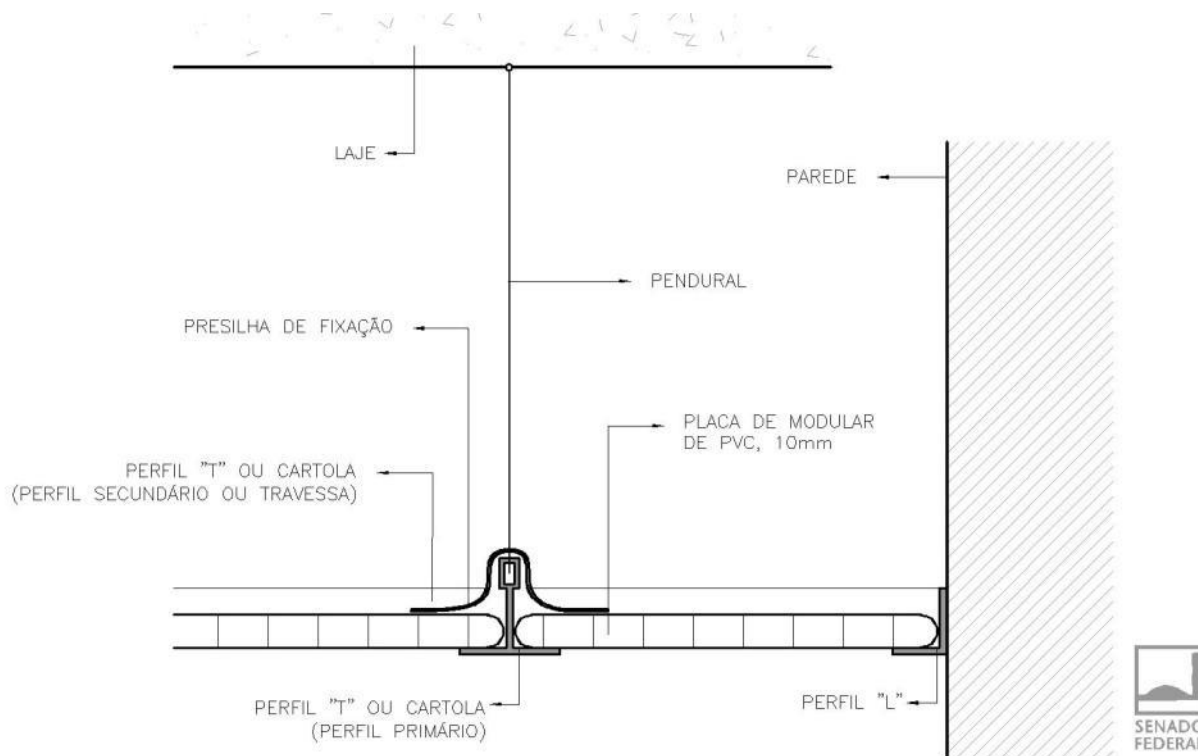


Tabela:

n/a

Vida útil: n/a

Referências Normativas:

ABNT NBR 14371:1999 - Forros de PVC rígido para instalação em obra - Procedimento

ABNT NBR 14285:1999 - Perfil de PVC rígido para forros - Requisitos

Referência Comercial:

Forro PVC Modular - Inove Divisórias e Forros

Forro PVC Modular- fabricante Plasbil, ou similar

Referência Externa:

<https://www.plasbil.com.br/produto/5/60/placa-modular-pvc/placa-modular-pvc>





SENADO FEDERAL

Secretaria de Infraestrutura – SINFRA

Código SINFRA SF-00143	Grande Área Civil	Categoria Forros	Unidade: m²	Composição: Serviço (Mat + MO)
Descrição Forro em chapas metálicas			Versão: v01	

Descrição Detalhada:

Fornecimento e instalação de placas removíveis de forro em chapas metálicas, conforme padrões e dimensões existentes, com sistema de encaixe nas bordas e extremidades.

Materiais:

Forro removível em chapa metálica # 24 (0,61 mm) de espessura, dobrada conforme padrões de encaixe e dimensões existentes.

Tinta em pó do tipo “poliéster e Tinta em pó híbrida do tipo “epóxi-poliéster”, próprias para a execução de pintura eletrostática.

Serviços:

As chapas do forro devem ser confeccionadas em chapa de aço galvanizado dobrada, com espessura de 0,61 mm (zero vírgula sessenta e um milímetros), bitola #24, reproduzindo com fidelidade as dimensões e os encaixes do forro existente. As medidas deverão ser retiradas no local, sendo customizadas de acordo com a placa existente. A Figura apresenta um dos padrões de forro metálico existentes no Senado (Edifício Anexo I). As dimensões e detalhes de encaixe poderão apresentar variações, cabendo à Contratada realizar a recomposição conforme a presente especificação e o padrão existente.

O item contempla o fornecimento e instalação de perfis e elementos metálicos para suporte e sustentação. Eles não poderão ser reaproveitados.

Pintura: pintura por deposição de tinta em pó do tipo “poliéster” ou “epóxi-poliéster”, sobre a superfície metálica, sem alterações químicas da superfície, para peças de pequenas dimensões (aproximadamente 2,0 m²). Acabamentos craqueado, texturizado, microtexturizado, liso, lisos metalizado, martelado e enrugado. Graus de brilho: brilhante, semibrilhante, semifosco, fosco, ultrafosco.

Procedimentos de pintura:

Condições Gerais: A cor e o brilho da peça a ser pintada deverão seguir os padrões existentes, nos casos de reconstituição ou reposição de peças. Será utilizada a tinta tipo “epóxi-poliéster” para peças não expostas ao intemperismo. Já para elementos expostos a luz solar, será utilizada a tinta do tipo “poliéster”. A aplicação será realizada por profissionais devidamente qualificados, usando de técnicas e equipamentos adequados, em local próprio que disponha de equipamentos para o prétratamento e o tratamento, como cabines, tanques de imersão, estufas, etc. A preparação deve ser realizada por profissionais treinados, com completa remoção de materiais estranhos ou contaminantes presos na superfície, quando necessário, criando rugosidade (de acordo com a especificação) no substrato para uma melhor aderência da tinta.

Preparação do substrato: a remoção de argamassa eventualmente depositada sobre o alumínio

Página 303 de 1037





SENADO FEDERAL

Secretaria de Infraestrutura – SINFRA

pintado será efetuada jogando-se água sobre ela e, em seguida, esfarelando-a com os dedos. Admite-se, para esta finalidade, o emprego de produtos levemente ácidos que não atacam a pintura e ajudam no esfarelamento. Os respingos de tinta látex serão removidos com um pano umedecido em álcool, sendo vedado o emprego de solventes, como thinner, acetona e outros. Peças pintadas que sofreram impactos fortes, a ponto de revelar o metal-base, deverão ser submetidas a um lixamento no local afetado com lixas nº 300 e 400. Em seguida, será procedida a limpeza com pano umedecido em álcool, aplicando-se, em sequência, a tinta líquida de retoque, do tipo alquídica modificada ou poliuretano de dois componentes.

Correção da superfície: para eliminar arranhões leves será utilizada a cera de polir automotiva. Os arranhões mais profundos serão eliminados com massa de polir automotiva nº 2.

Pré-tratamento: O processo de pré-tratamento a ser utilizado dependerá do tipo de contaminação existente na superfície e da especificação requerida para o produto final, podendo ser por jateamento, desengraxe ou fosfatização.

Aplicação: a aplicação será feita em cabine de pintura, onde a peça receberá a tinta pulverizada. A cura será realizada em estufa com circulação de ar em temperatura indicada pelo fabricante da tinta."

Tratamento: A tinta em pó fundida sobre o metal e polimerizada deve formar uma película de 60 a 80 μm (sessenta a oitenta micrômetros), em média, para tintas lisas e microtexturadas e de 70 a 90 μm (setenta a noventa micrômetros) para tintas texturizadas.

Dependendo da cor deve-se aplicar camadas maiores para se obter cobertura total.

Retoques: não serão admitidos retoques na pintura após a cura. Caso haja a necessidade, a peça deverá ser repintada por inteiro.

Condições de recebimento: A pintura não deverá apresentar qualquer tipo de defeitos ou falhas, como bolhas, microbolhas, empolamento, escorrimento, pó não aderido, impurezas na superfície, falta de aderência, perda de brilho, diferenças de tonalidades, uniformidade, presença de microrrelevos, oxidação, crateras, marcas de lixas, variação na espessura, camada variável, aglomeração do pó, penetração insatisfatória, variação de brilho."

Atividades e Responsabilidades:

n/a

Qualificação:

n/a

Observações:

n/a

Crítérios e Condições:

Crítérios de Medição: considerar-se-á, para o cálculo, a superfície da face aparente (inferior) da placa do forro; Unidade de Medição: m² (metro quadrado)

Detalhe Gráfico:





SENADO FEDERAL
Secretaria de Infraestrutura – SINFRA

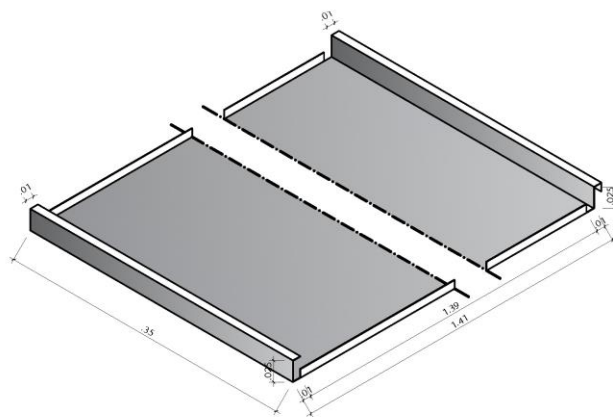


Tabela:

n/a

Vida útil: n/a

Referências Normativas:

n/a

Referência Comercial:

Forro Plank - Refax; ou similar

Referência Externa:

n/a





SENADO FEDERAL

Secretaria de Infraestrutura – SINFRA

Código SINFRA SF-00144	Grande Área Civil	Categoria Forros	Unidade: m²	Composição: Serviço (Mat + MO)
Descrição Forro em gesso acartonado monolítico			Versão: v01	

Descrição Detalhada:

Execução ou recomposição de forro em gesso acartonado, com fornecimento de materiais e mão de obra, compreendendo fornecimento e instalação da estrutura de sustentação com tirantes e guias, fornecimento e instalação das placas de gesso acartonado e todos os elementos necessários para a execução do forro, como massa e fita para tratamento de juntas, parafusos, cantoneiras etc. Não compreende o tratamento acústico com lã mineral ou lã de vidro. Serão executados, conforme orientação da Fiscalização, com chapas Standard (ST).

Materiais:

Perfis Estruturais de aço galvanizado. Os perfis terão espessura mínima de 0,5 mm (zero vírgula cinco milímetros). Serão do tipo guia (48, 70 ou 90 mm), montante (48, 70 ou 90 mm), canaleta, cantoneira, tirantes Metálicos (arame galvanizado com diâmetro de 3,175 mm (1/8")), reguladores com mola e uniões;

Chapas de Gesso acartonado de 12,5 mm (doze vírgula cinco milímetros), na modalidade Standard (ST) com bordas rebaixadas ou chanfradas;

Massa de Rejunte em pó ou pronta para uso, conforme indicação do fabricante. Fita de papel microperfurado; fita de papel microperfurado com reforço metálico; fita de isolamento (banda acústica). Parafusos, buchas plásticas e rebites para fixação das placas e dos perfis, conforme orientação do fabricante para cada tipo de uso;

Serviços:

A recomposição poderá ser total ou parcial, dependendo das condições do forro existente e conforme indicado na Ordem de Serviço.

Determinação dos materiais:

O forro será executado com os perfis e elementos metálicos indicados no item “materiais” acima.

As faces serão confeccionadas com uma chapa, conforme indicado acima. Salvo em indicação diversa da Fiscalização, serão utilizadas chapas do tipo Standard (ST).

O item contempla o fornecimento e instalação de perfis e elementos metálicos para suporte e sustentação. Eles não poderão ser reaproveitados.

Instalação:

O forro a ser executado deverá seguir o existente (em caso de recomposição ou substituição) ou o indicado em projeto ou detalhe. Deverão ser executadas em perfeito nivelamento a ser obtido pelos reguladores com mola. A distância entre as canaletas será de no máximo 0,60 m (zero vírgula sessenta metro), eixo a eixo, e o espaçamento entre os tirantes será de no máximo 1,0 m (um metro). O alinhamento das canaletas deverá considerar a localização das luminárias (existentes ou conforme indicado em projeto ou detalhe) de modo a minimizar a interferência destas na estrutura

Página 306 de 1037





SENADO FEDERAL

Secretaria de Infraestrutura – SINFRA

do forro. Alternativamente, caso seja necessário maior espaçamento entre os tirantes, a estrutura do forro será realizada com os montantes metálicos M48, M70 ou M90.

Parafusamento das placas: As placas são colocadas perpendicularmente aos perfis, com juntas de topo desencontradas. Parafusar de 0,30 em 0,30m no máximo e a 1cm da borda das placas.

Tratamento das Juntas:

Verificar o bom estado da superfície a tratar, assegurando principalmente que as cabeças dos parafusos estejam corretamente niveladas. Todo elemento que possa trazer uma má aderência da massa deve ser eliminado. Será realizado pelo emassamento do rebaixo entre as placas, aplicação de fita microperfurada própria e recobrimento da fita com massa em duas demãos, até que esta camada fique com a aparência de trabalho acabado. As cabeças dos parafusos devem ser emassadas com duas demãos. Em nenhuma hipótese deve-se utilizar gesso em pó ou massa corrida de pintura para a execução das juntas;

Recomposição: Nos casos de recomposição, quando a estrutura de sustentação estiver íntegra e em perfeito estado de conservação, deverá ser realizada apenas a substituição das placas danificadas;

Tabica:

Quando indicado em projeto, será executada tabica com perfil metálico.

Alçapão:

Quando indicado em projeto, detalhe ou ordem de serviço, deverá ser executado alçapão para visita de instalações em forro de gesso acartonado. As aberturas necessárias para instalação de equipamentos e luminárias serão executados após a finalização do forro, sob orientação da Fiscalização.

Atividades e Responsabilidades:

n/a

Qualificação:

n/a

Observações:

n/a

Critérios e Condições:

Critérios de Medição: área de forro efetivamente executado. Unidade de medição: m² (metro quadrado).

Detalhe Gráfico:





SENADO FEDERAL
Secretaria de Infraestrutura – SINFRA

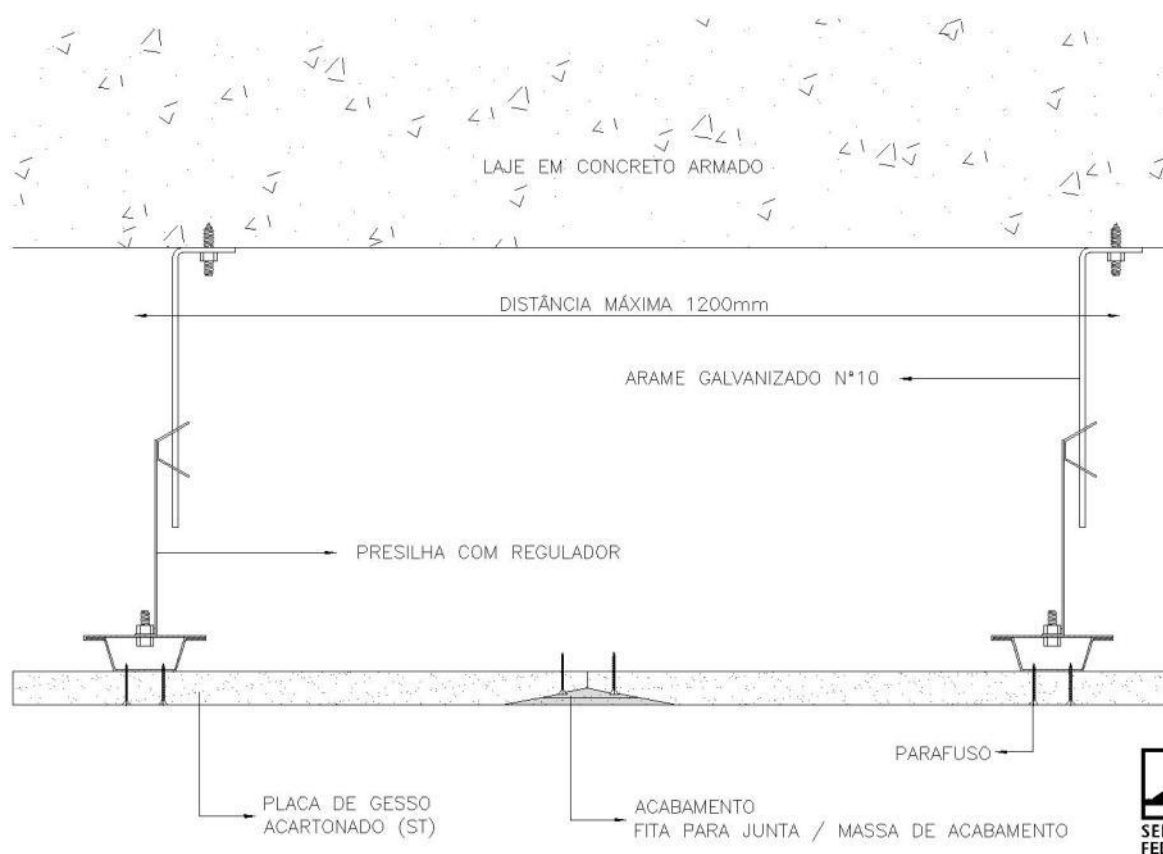


Tabela:

n/a

Vida útil: n/a

Referências Normativas:

ABNT NBR 14715:2010 - Chapas de gesso para drywall

ABNT NBR 15758:2009 - Sistemas construtivos em chapas de gesso para drywall - Projeto e procedimentos executivos para montagem

ABNT NBR 15217:2009 - Perfis de aço para sistemas construtivos em chapas de gesso para "drywall" - Requisitos e métodos de ensaio

Referência Comercial:

Placa standard (ST) - 12,5 mm - Placo Saint-Gobain

Perfil Guia UD28 - Placo Saint-Gobain

Perfil Montante - Placo Saint-Gobain





SENADO FEDERAL

Secretaria de Infraestrutura – SINFRA

Cantoneira CR2 - Placo Saint-Gobain

Massa PR Hydro - Placo Saint-Gobain

Fita de Papel - Placo Saint-Gobain; ou similar

Referência Externa:

n/a





SENADO FEDERAL

Secretaria de Infraestrutura – SINFRA

Código SINFRA SF-00145	Grande Área Civil	Categoria Forros	Unidade: m²	Composição: Serviço (Mat + MO)
Descrição Forro em gesso acartonado monolítico, sem estrutura			Versão: v01	

Descrição Detalhada:

Execução ou recomposição de forro em gesso acartonado, com fornecimento de materiais e mão de obra, compreendendo apenas o fornecimento e instalação das placas de gesso acartonado e todos os elementos necessários para a execução da superfície do forro, como massa e fita para tratamento de juntas, parafusos, cantoneiras etc. Não compreende a estrutura de sustentação com tirantes e guias, o tratamento acústico com lã mineral ou lã de vidro. Serão executados com chapas Standard (ST).

Materiais:

Materiais:

Chapas de Gesso acartonado de 12,5 mm (doze vírgula cinco milímetros), na modalidade Standard (ST) com bordas rebaixadas ou chanfradas;

Massa de Rejunte em pó ou pronta para uso, conforme indicação do fabricante. Fita de papel microperfurado; fita de papel microperfurado com reforço metálico; fita de isolamento (banda acústica).

Parafusos, buchas plásticas e rebites para fixação das placas e dos perfis, conforme orientação do fabricante para cada tipo de uso;

Serviços:

Determinação dos materiais: O forro será executado com os perfis e elementos metálicos indicados no item “materiais” acima. As faces serão confeccionadas com uma chapa, conforme indicado acima.

Instalação: O forro a ser executado deverá seguir o existente (em caso de recomposição ou substituição) ou o indicado em projeto ou detalhe.

Parafusamento das placas: As placas são colocadas perpendicularmente aos perfis, com juntas de topo desencontradas. Parafusar de 0,30 em 0,30m no máximo e a 1cm da borda das placas.

Tratamento das Juntas: Verificar o bom estado da superfície a tratar, assegurando principalmente que as cabeças dos parafusos estejam corretamente niveladas. Todo elemento que possa trazer uma má aderência da massa deve ser eliminado. Será realizado pelo emassamento do rebaixo entre as placas, aplicação de fita microperfurada própria e recobrimento da fita com massa em duas demãos, até que esta camada fique com a aparência de trabalho acabado. As cabeças dos parafusos devem ser emassadas com duas demãos. Em nenhuma hipótese deve-se utilizar gesso em pó ou massa corrida de pintura para a execução das juntas;

Recomposição: Nos casos de recomposição, quando a estrutura de sustentação estiver íntegra e em perfeito estado de conservação, deverá ser realizada apenas a substituição das placas danificadas;

Atividades e Responsabilidades:





SENADO FEDERAL

Secretaria de Infraestrutura – SINFRA

n/a

Qualificação:

n/a

Observações:

n/a

Crítérios e Condições:

Crítérios de Medição: área de forro efetivamente executado. Unidade de medição: m² (metro quadrado).

Detalhe Gráfico:

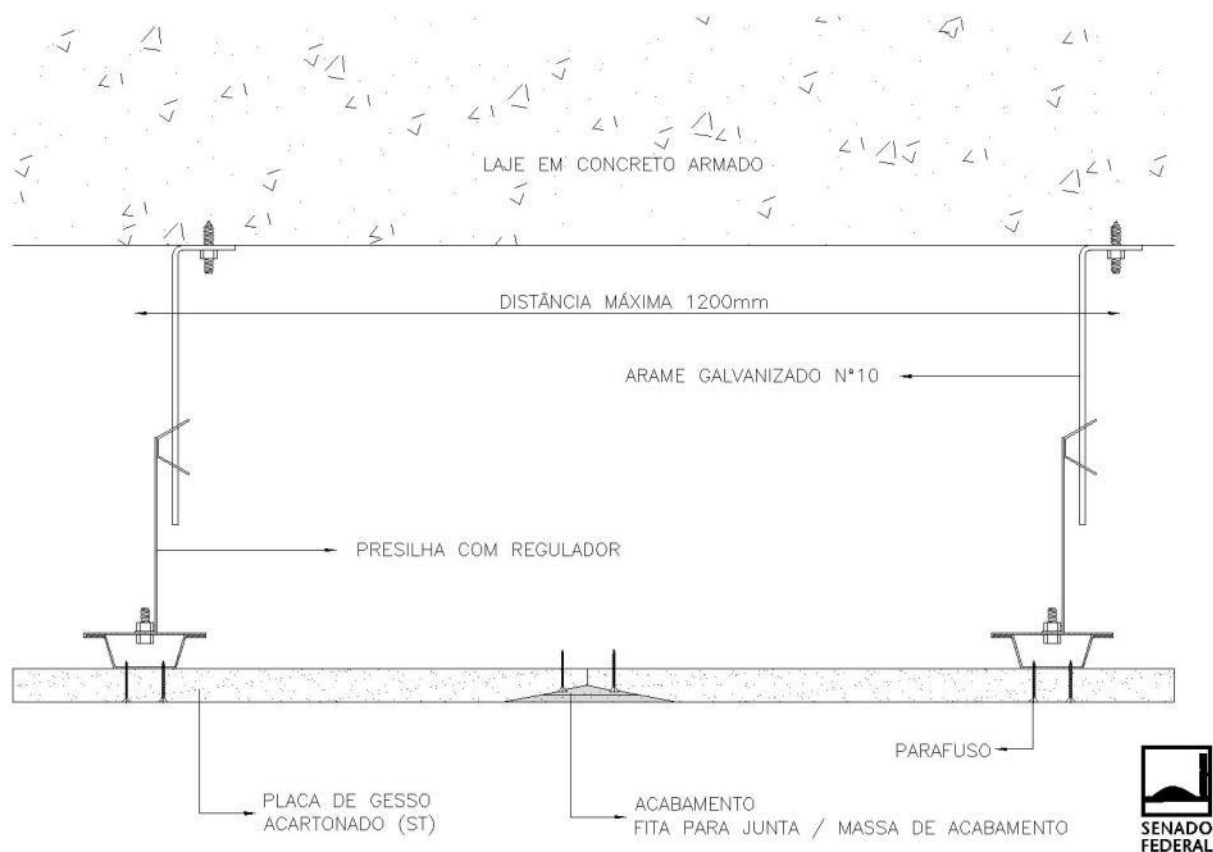


Tabela:

n/a

Vida útil: n/a



**SENADO FEDERAL**

Secretaria de Infraestrutura – SINFRA

Referências Normativas:

ABNT NBR 14715:2010 - Chapas de gesso para drywall

ABNT NBR 15758:2009 - Sistemas construtivos em chapas de gesso para drywall - Projeto e procedimentos executivos para montagem

ABNT NBR 15217:2009 - Perfis de aço para sistemas construtivos em chapas de gesso para "drywall" - Requisitos e métodos de ensaio

Referência Comercial:

Placa standard (ST) - 12,5 mm - Placo Saint-Gobain

Massa PR Hydro - Placo Saint-Gobain

Fita de Papel - Placo Saint-Gobain; ou similar

Referência Externa:

n/a





SENADO FEDERAL

Secretaria de Infraestrutura – SINFRA

Código SINFRA SF-00146	Grande Área Civil	Categoria Forros	Unidade: m²	Composição: Serviço (Mat + MO)
Descrição Forro mineral modulado			Versão: v02	

Descrição Detalhada:

Fornecimento e instalação de forro mineral modulado, 625x625mm ou 625x1250mm, com espessura não inferior a 13mm.

Materiais:

Perfis metálicos: Perfis principal, perfil secundário, perfil tegular e cantoneira fabricados a partir de placas de aço revestidas com zinco pelo processo contínuo de zincagem por imersão a quente, com classe de revestimento zincado Z275 (ABNT NBR 7008:2012 - Chapas e Bobinas de Aço Revestidas com Zinco ou Liga Zinco-Ferro pelo Processo Contínuo de Imersão a Quente), Os perfis devem possuir espessura mínima de 0,50mm.

Acessórios de sustentação mecânica dos forros, fabricados em aço galvanizado, sendo do tipo suportes ou tirantes. A espessura das chapas zincadas, diâmetros dos arames para os tirantes, classe de zinco empregada e demais características dos acessórios estarão de acordo com as recomendações do fabricante do forro existente, observando-se, ainda, a agressividade da atmosfera onde será executado o forro;

Forro em placas de fibra mineral modelada úmida, constituídas de materiais de base mineral, como lãs minerais, materiais inorgânicos e agentes aglomerantes, com acabamento de superfície em tinta vinílica à base de látex aplicada em fábrica, com resistência ao fogo Classe A, resistência à umidade não inferior a 90% da umidade relativa do ar, resistência à deformação superior à deformação em alta umidade. As placas devem ter as dimensões de 625x625mm ou 625x1250mm, com espessura não inferior a 13mm, acabamento de borda quadrada (Square Lay-in) ou tegular chanfrado (beveled) ou tegular angulado (angled).

Serviços:

Na instalação do forro, devem ser verificados todos os detalhes previstos no projeto, por meio de locação prévia dos pontos de fixação dos pendurais, das posições das luminárias, das juntas etc.

Os serviços são iniciados após a conclusão e teste dos sistemas de impermeabilização, instalações elétricas, hidráulicas, de ar-condicionado etc.

Os revestimentos de paredes, os caixilhos e demais elementos que possam causar interferência ao forro também devem estar concluídos.

O item contempla o fornecimento e instalação de perfis e elementos metálicos para suporte e sustentação. Eles não poderão ser reaproveitados.

A instalação de forro mineral é feita após os serviços preliminares:

Análise do projeto arquitetônico e das instalações, verificando as interfaces do forro com os demais elementos construtivos e instalações.

Verificação da modulação do forro de modo a utilizar o maior número de placas inteiras.

Página 313 de 1037





SENADO FEDERAL

Secretaria de Infraestrutura – SINFRA

Demarcação na parede de referências de nível e de alinhamento das placas em relação à cota de piso pronto, tomando como base a cota do nível do forro (face inferior).

Definição e demarcação dos pontos de fixação na laje ou estrutura suporte.

Proteção das aberturas da obra de forma a impedir a entrada de água de chuva.

Acabamento das vedações internas e externas e de outros elementos construtivos, principalmente na área do encontro com o forro.

Posicionamento dos pontos das instalações hidráulicas, elétricas, ar-condicionado, sprinklers etc., de acordo com o projeto, a fim de evitar aberturas posteriores no forro.

Verificação da capacidade de carga da estrutura ou da laje e sua compatibilidade com o peso do forro mineral.

Recebimento e armazenamento em obra:

No ato do recebimento recomenda-se a verificação das dimensões, da espessura, do tipo das placas de forro, se não há defeitos ou danos e se as mesmas correspondem ao que foi especificado em projeto.

Os forros minerais devem ser armazenados em local seco, protegido de choques e intempéries.

Os perfis devem ser mantidos em local onde não sofram danos. No recebimento, verificar se não estão amassados ou com outros danos. Recomenda-se verificar a espessura da chapa de aço e a classe de revestimento de zinco.

Fixação: A fixação deve seguir a seguinte sequência: alinhamento, pré-montagem, fixação dos pendurais e dos perfis, recortes, fixação de luminárias.

Juntas: As juntas entre placas e perfis já são suficientes, pois os forros minerais são removíveis. No entanto, devem ser respeitadas as juntas previstas na estrutura.

Atividades e Responsabilidades:

n/a

Qualificação:

n/a

Observações:

n/a

Critérios e Condições:

Critérios de Medição: área de forro, considerando-se, para o cálculo, a superfície inferior do mesmo. Unidade de Medição: m² (metro quadrado)

Detalhe Gráfico:





SENADO FEDERAL
Secretaria de Infraestrutura – SINFRA



DETALHES DE BORDA

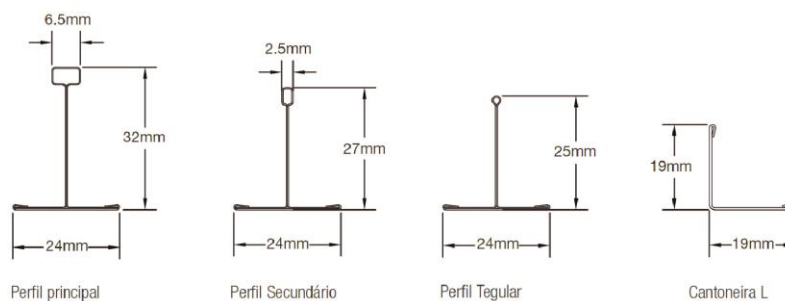
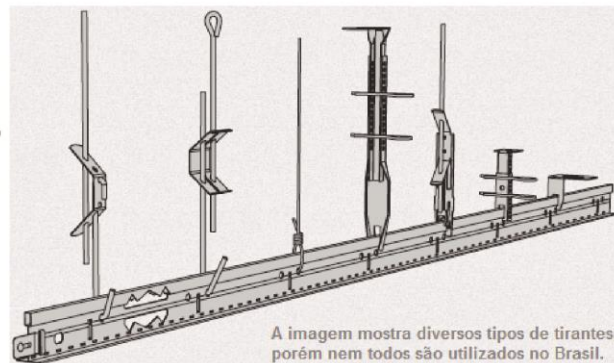
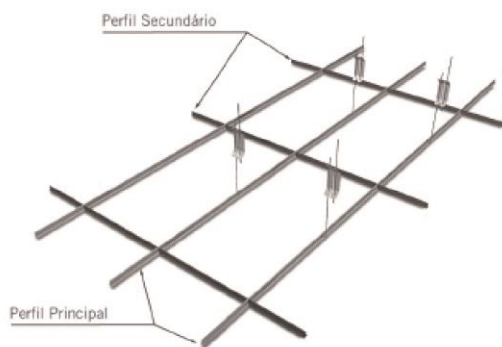
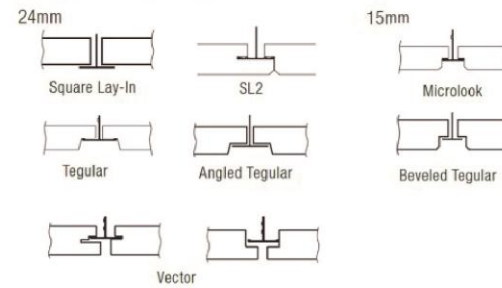


Tabela:

n/a

Vida útil: n/a

Referências Normativas:

n/a

Referência Comercial:





SENADO FEDERAL

Secretaria de Infraestrutura – SINFRA

Sistema de Forro Removível AMF 625 x 625 - Knauf

Sistemas de Forro Removível AMF 1250 x 625 - Knauf; ou similar

Referência Externa:

n/a





SENADO FEDERAL
Secretaria de Infraestrutura – SINFRA

Código SINFRA SF-00147	Grande Área Civil	Categoria Forros	Unidade: m²	Composição: Serviço (Mat + MO)
Descrição Forro mineral modulado, sem estrutura			Versão: v01	

Descrição Detalhada:

Fornecimento e instalação de placas de forro mineral acústico

Materiais:

Materiais:

Forro em placas de fibra mineral modelada úmida, constituídas de materiais de base mineral, como lãs minerais, materiais inorgânicos e agentes aglomerantes, com acabamento de superfície em tinta vinílica à base de látex aplicada em fábrica, com resistência ao fogo Classe A, resistência à umidade não inferior a 90% da umidade relativa do ar, resistência à deformação superior à deformação em alta umidade. As placas devem ter as dimensões de 625x625mm ou 625x1250mm, com espessura não inferior a 13mm, acabamento de borda quadrada (Square Lay-in) ou regular chanfrado (beveled) ou regular angulado (angled).

Serviços:

Recebimento e armazenamento em obra:

No ato do recebimento recomenda-se a verificação das dimensões, da espessura, do tipo das placas de forro, se não há defeitos ou danos e se as mesmas correspondem ao que foi especificado em projeto.

Os forros minerais devem ser armazenados em local seco, protegido de choques e intempéries.

Juntas: As juntas entre placas e perfis já são suficientes, pois os forros minerais são removíveis. No entanto, devem ser respeitadas as juntas previstas na estrutura.

Atividades e Responsabilidades:

n/a

Qualificação:

n/a

Observações:

n/a

CrITÉrios e Condições:

CrITÉrios de Medição: área de forro, considerando-se, para o cálculo, a superfície inferior do mesmo. Unidade de Medição: m² (metro quadrado)

Detalhe Gráfico:





SENADO FEDERAL
Secretaria de Infraestrutura – SINFRA



Tabela:

n/a

Vida útil: n/a

Referências Normativas:

n/a

Referência Comercial:

Forro Removível AMF AMF 625x625 - Knauf

Forro Removível AMF 1250 x 625 - Knauf

Placa para forro Thermatex Star Complete - Knauf, ou similar

Referência Externa:

<https://knauf.com.br/produtos/forros-removiveis-e-modulados-amf/>





SENADO FEDERAL
Secretaria de Infraestrutura – SINFRA

Código SINFRA SF-00148	Grande Área Civil	Categoria Forros	Unidade: m²	Composição: Serviço (Mat + MO)
Descrição Instalação de forro de PVC reaproveitado			Versão: v01	

Descrição Detalhada:

Instalação de forro em PVC, para reaproveitamento de placas de forro e estrutura existentes.

Materiais:

Todos os demais elementos e acessórios necessários à adequada instalação do forro deverão ser fornecidos pela Contratada.

Serviços:

O item não contempla o fornecimento e instalação de perfis e elementos metálicos para suporte e sustentação. Eles deverão ser existentes.

Defina o sentido de colocação do forro. Preferencialmente coloque o forro na direção da linha de visão das pessoas para proporcionar maior amplitude ao ambiente. Marque a altura em que o forro deverá ser instalado em todas as paredes. Faça os furos e fixe a moldura ou o roda-forro ao redor de toda parede que receberá o forro. Encaixe a lâmina de forro com o engate macho virado para baixo. Introduza o engate macho no roda-forro. Para colocação da última lâmina, corte-a na dimensão entre o fundo do acabamento e o encaixe fêmea, com uso de estilete. Encaixe a parte cortada no roda-forro ou moldura e a outra face no macho. Utilize uma chave de fenda para auxiliar no encaixe. Coloque a parte cortada sobre o acabamento e encaixe as duas extremidades das lâminas (macho e fêmea). Deixe uma folga de 3 a 4 mm nos encaixes dos forros para dilatação. Fixação: A fixação do forro será feita por perfis de sustentação e pendurais, de aço galvanizado, e deverá ser uniforme, sem recortes ou emendas aparentes. Para junção das régua, no sentido do comprimento, serão utilizadas emendas, e no perímetro do forro, serão utilizados arremates, ambos em PVC.

Atividades e Responsabilidades:

n/a

Qualificação:

n/a

Observações:

Item a ser utilizado exclusivamente nos casos em que o material principal (forro) é fornecido pelo Senado Federal.

Crítérios e Condições:



**SENADO FEDERAL**

Secretaria de Infraestrutura – SINFRA

Critérios de Medição: área de forro, considerando-se, para o cálculo, a superfície inferior do mesmo. Unidade de Medição: m² (metro quadrado)

Detalhe Gráfico:

n/a

Tabela:

n/a

Vida útil: n/a**Referências Normativas:**

n/a

Referência Comercial:

n/a

Referência Externa:

n/a





SENADO FEDERAL

Secretaria de Infraestrutura – SINFRA

Código SINFRA SF-00149	Grande Área Civil	Categoria Forros	Unidade: m²	Composição: Serviço (Mat + MO)
Descrição Instalação de forro mineral reaproveitado			Versão: v01	

Descrição Detalhada:

Instalação de forro em mineral, para reaproveitamento de placas de forro e estrutura existentes.

Materiais:

Todos os demais elementos e acessórios necessários à adequada instalação do forro deverão ser fornecidos pela Contratada.

Serviços:

Na instalação do forro, devem ser verificados todos os detalhes previstos no projeto, por meio de locação prévia dos pontos de fixação dos pendurais, das posições das luminárias, das juntas etc. Os serviços são iniciados após a conclusão e teste dos sistemas de impermeabilização, instalações elétricas, hidráulicas, de ar-condicionado etc.

Os revestimentos de paredes, os caixilhos e demais elementos que possam causar interferência ao forro também devem estar concluídos.

O item não contempla o fornecimento e instalação de perfis e elementos metálicos para suporte e sustentação. Eles deverão ser existentes.

A instalação de forro mineral é feita após os serviços preliminares:

Análise do projeto arquitetônico e das instalações, verificando as interfaces do forro com os demais elementos construtivos e instalações.

Proteção das aberturas da obra de forma a impedir a entrada de água de chuva.

Acabamento das vedações internas e externas e de outros elementos construtivos, principalmente na área do encontro com o forro.

Posicionamento dos pontos das instalações hidráulicas, elétricas, ar-condicionado, sprinklers etc., de acordo com o projeto, a fim de evitar aberturas posteriores no forro.

Verificação da capacidade de carga da estrutura ou da laje e sua compatibilidade com o peso do forro mineral.

Recebimento e armazenamento em obra:

No ato do recebimento recomenda-se a verificação das dimensões, da espessura, do tipo das placas de forro, se não há defeitos ou danos e se as mesmas correspondem ao que foi especificado em projeto.

Os forros minerais devem ser armazenados em local seco, protegido de choques e intempéries.

Os perfis devem ser mantidos em local onde não sofram danos. No recebimento, verificar se não estão amassados ou com outros danos. Recomenda-se verificar a espessura da chapa de aço e a classe de revestimento de zinco.

Fixação: A fixação deve seguir a seguinte sequência: alinhamento, pré-montagem, fixação dos pendurais e dos perfis, recortes, fixação de luminárias.





SENADO FEDERAL

Secretaria de Infraestrutura – SINFRA

Juntas: As juntas entre placas e perfis já são suficientes, pois os forros minerais são removíveis. No entanto, devem ser respeitadas as juntas previstas na estrutura.

Atividades e Responsabilidades:

n/a

Qualificação:

n/a

Observações:

Item a ser utilizado exclusivamente nos casos em que o material principal (forro) é fornecido pelo Senado Federal.

CrITÉRIOS e Condições:

CrITÉRIOS de Medição: área de forro, considerando-se, para o cálculo, a superfície inferior do mesmo. Unidade de Medição: m² (metro quadrado)

Detalhe Gráfico:

n/a

Tabela:

n/a

Vida útil: n/a

Referências Normativas:

n/a

Referência Comercial:

n/a

Referência Externa:

n/a





SENADO FEDERAL
Secretaria de Infraestrutura – SINFRA

Código SINFRA SF-00150	Grande Área Civil	Categoria Forros	Unidade: m	Composição: Serviço (Mat + MO)
Descrição Tabica metálica em forro de gesso acartonado			Versão: v02	

Descrição Detalhada:

Fornecimento e instalação de tabica em perfil metálico para forro de gesso acartonado.

Materiais:

Perfil tipo tabica metálica com pintura eletrostática branca para encontro de forro de gesso acartonado com parede, fabricado industrialmente mediante processo de conformação contínua a frio, por sequência de rolos, a partir de placas de aço revestidas com zinco pelo processo contínuo de zincagem por imersão a quente, com classe de revestimento zincado Z275 (ABNT NBR 7008:2012 - Chapas e Bobinas de Aço Revestidas com Zinco ou Liga Zinco-Ferro pelo Processo Contínuo de Imersão a Quente), O perfil deve possuir espessura mínima de 0,50mm, ser liso ou, caso seja necessário, perfilado com furos retangulares em sua face horizontal.

Serviços:

Instalação da tabica: A tabica será realizada em forro existente ou a construir, no encontro do forro com as paredes, mediante a instalação de perfil metálico, conforme item “materiais” acima. Em forros existentes, a demolição e posterior recomposição do forro para instalação da tabica não estão incluídos neste item.

Atividades e Responsabilidades:

n/a

Qualificação:

n/a

Observações:

n/a

Crítérios e Condições:

Crítérios de Medição: comprimento de tabica efetivamente executada. Unidade de Medição: m (metro linear)

Detalhe Gráfico:





SENADO FEDERAL
Secretaria de Infraestrutura – SINFRA

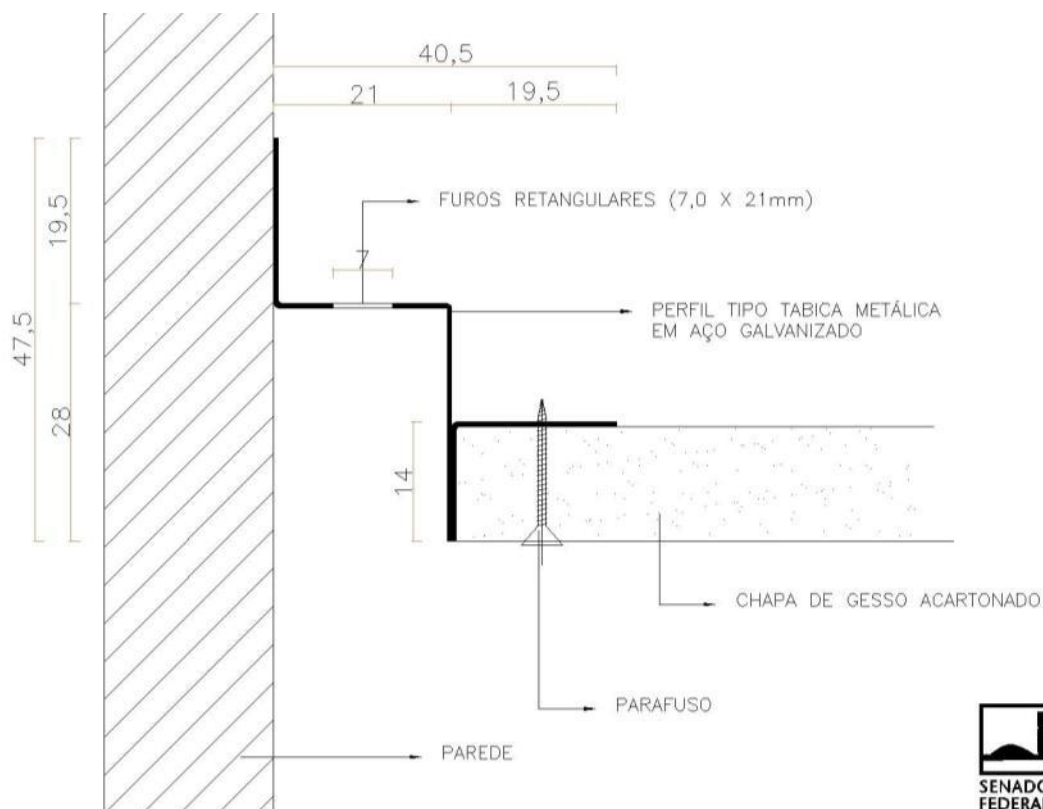


Tabela:

n/a

Vida útil: n/a

Referências Normativas:

ABNT NBR 15217:2009 - Perfis de aço para sistemas construtivos em chapas de gesso para "drywall" - Requisitos e métodos de ensaio

Referência Comercial:

“Tabica metálica CR3” e “tabica metálica CR3 com furo, fabricante: Placo, ou "tabica metálica" do fabricante Knauf

Referência Externa:

n/a





SENADO FEDERAL
Secretaria de Infraestrutura – SINFRA

Código SINFRA SF-00151	Grande Área Civil	Categoria Carpete	Unidade: m²	Composição: Serviço (Mat + MO)
Descrição Instalação de revestimento de piso têxtil (carpete) reaproveitado			Versão: v01	

Descrição Detalhada:

Instalação de revestimento de piso têxtil (carpete) compreendendo a preparação da base com pasta regularizadora e aplicação do carpete, e todos os demais elementos e acessórios necessários à adequada instalação do carpete deverão, inclusive, mas não se limitando a: suportes, pregos, parafusos, entre outros. Não inclui o fornecimento do carpete. Poderá ser aplicado o mesmo carpete retirado ou carpete fornecido pelo Senado Federal.

Materiais:

Adesivo a base de elastômero para revestimentos têxteis: Adesivo próprio para a instalação de revestimentos têxteis, conforme orientação do fabricante do carpete.

Adjuvante para argamassa (regularização da base): dispersões aquosas estáveis, de polímeros ou copolímeros de monômero PVA, obtidas por processo de polimerização em emulsão, próprio para instalação de carpetes .

Serviços:

A instalação será realizada conforme orientações do fabricante, observando-se também os seguintes itens:

Preparação da base: a base deverá ser regularizada com pasta regularizadora a base de cimento (dez partes) e adjuvante para argamassa, de base PVA (uma parte);

Aplicação do Carpete: A aplicação será com adesivo a base de elastômero, conforme item “materiais” acima e indicações do fabricante. Todas as mantas deverão ser instaladas no mesmo sentido de fabricação. A aplicação do adesivo será realizada mediante a distribuição do conteúdo, obtendo-se uma camada bem distribuída na superfície. As emendas serão obtidas cortando-se, com o auxílio da régua e da faca, ao meio da distância superposta que será de 5 cm (cinco centímetros). O carpete instalado não poderá apresentar imperfeições na superfície, tais como elevações, despregamentos, emendas proeminentes, falhas, etc. A superfície final deverá ser perfeitamente uniforme.

Atividades e Responsabilidades:

n/a

Qualificação:

n/a

Observações:



**SENADO FEDERAL**

Secretaria de Infraestrutura – SINFRA

Item a ser utilizado exclusivamente nos casos em que o material principal (revestimento de piso têxtil - carpete) é fornecido pelo Senado Federal.

Critérios e Condições:

Critérios de Medição: área (m²) efetiva de carpete instalado. Unidade de Medição: m²

Detalhe Gráfico:

n/a

Tabela:

n/a

Vida útil: n/a

Referências Normativas:

ABNT NBR 7686:1983 - Revestimentos Têxteis de Piso - Terminologia

Referência Comercial:

Adesivo: Artekarpet 301, fabricante: Artecologia Indústrias Químicas Ltda; Carpet Cola, fabricante: Brascola Ltda; Ligaforte e Rhodopás 501-D, fabricante: Rhodia S.A
Adjuvante para argamassa: Bianco, fabricante: Vedacit; Biancola, fabricante: Ciplak
Impermeabilizantes.

Referência Externa:

n/a





SENADO FEDERAL

Secretaria de Infraestrutura – SINFRA

Código SINFRA SF-00154	Grande Área Civil	Categoria Espelho	Unidade: metro quadrado	Composição: Serviço (Mat + MO)
Descrição Espelho cristal, e=5 mm			Versão: v03	

Descrição Detalhada:

Fornecimento e instalação de espelho cristal, espessura 5mm, com fornecimento de todo o material e mão de obra, para aplicação em revestimento de paredes; elementos em áreas úmidas (banheiros). Inclui o fornecimento de todo o material necessário, inclusive o espelho e toda mão de obra para a instalação; remoção de espelhos/restos existentes; inspeção e limpeza do substrato; fixação por aparafusamento (com botões franceses ou finessons) e por colagem (selantes adesivos) ou aplicação de fitas dupla-face.

Materiais:

- 1)Espelho de Cristal (vidro float) incolor de 5mm, espelhamento a base de prata, com dupla camada de tinta protetora, possuir alta durabilidade, sem cobre ou chumbo em sua composição, apresentar alta durabilidade, boa resistência à corrosão e deve permitir acabamentos como modelação e lapidação. Devem ser absolutamente planos, apresentar perfeita reflexão sem distorções, e não poderão apresentar bolhas, lentes, ondulações, rachaduras, fissuras, espessura variável ou qualquer outro defeito de fabricação. Não deverão apresentar, ainda, problemas de corte (lascas, pontas salientes, cantos quebrados, etc) nem folga excessiva com relação ao requadro de encaixe
- 2)Botão/Parafuso Francês ou Finesson em latão cromado ou fosco, com 18 mm de diâmetro
- 3)Adesivo selante com silicone a base de cura neutra para fixação rápida entre 30 min e 2 horas. Serão isentos de solventes e ácidos próprios para a fixação de espelhos em substratos como paredes, madeira, cerâmica, superfícies metálicas e outros. O selante deve ser de alto desempenho para propriedades mecânicas e resistente à água. Podem ser utilizados silicones de cura neutra (base alcoxi), ou adesivo elastomérico a base de água.
- 4)Fitas dupla-face 3mm isenta de solventes orgânicos para fixação de espelhos.
- 5)Protetor de borda a base de elastômeros de alto desempenho para proteção das bordas dos espelhos após beneficiamento, sem odor, sem solventes voláteis.

Serviços:

Cabe à CONTRATADA verificar as condições do substrato para a instalação dos espelhos, observando, no mínimo, os seguintes aspectos:

- 1)o substrato deve estar plano, para não permitir a distorção ótica;
- 2)o substrato deve possuir isolamento contra a umidade;
- 3)deve possuir resistência suficiente para suportar o espelho;
- 4)a superfície do substrato (concreto ou reboco) deve estar perfeitamente curada, sendo necessário pelo menos duas semanas entre a execução do revestimento ou concretagem e a instalação do espelho.





SENADO FEDERAL

Secretaria de Infraestrutura – SINFRA

5) não deve ser instalado espelho diretamente em paredes que contenham coluna de água quente. Cabe ainda à CONTRATADA a limpeza do substrato, deixando a superfície onde for instalado o espelho deve-se limpar, secar, deixar completamente livre de umidade, substâncias ácidas ou alcalinas e qualquer outro material agressivo.

É de responsabilidade da CONTRATADA a remoção completa dos espelhos remanescentes (quebrados ou danificados) que serão substituídos. Quando for tecnicamente possível, o espelho será removido com vistas ao seu reaproveitamento.

A instalação do espelho deve considerar ainda os seguintes aspectos:

1) Quando mais de um espelho for instalado em uma mesma superfície, deve-se assegurar que exista uma folga entre as bordas de um e do outro espelho;

2) Espelhos com bordas expostas devem ser necessariamente lapidados;

A CONTRATADA deverá aplicar protetor de borda em todo o perímetro do espelho pressionando a esponja aplicadora sobre a borda, com inclinação de 45° em relação ao costado. Aplicar também nos furos e recortes.

Os espelhos serão fixados conforme o existente a ser substituído ou determinação da Fiscalização. Podendo ser por aparafusamento (com botão francês ou finesson), por colagem ou aplicação de fitas adesivas dupla-face (ou por combinação de procedimentos) conforme especificações a seguir. Qualquer que seja a forma de instalação, a CONTRATADA deverá garantir total estabilidade, segurança, planicidade e qualidade óptica de reflexão do espelho instalado.

Fixação por aparafusamento:

Serão utilizados parafusos tipo botão francês ou finesson, com acabamento cromado. Os furos não devem distar menos de 3 (três) cm das bordas e cantos. O número de botões a serem utilizados deve ser proporcional à dimensão da peça, de forma a garantir que o espelho instalado ofereça segurança, estabilidade e reflexão sem distorções. Entre o espelho e o substrato deve existir uma folga de no mínimo 3 mm para permitir a circulação de ar. Serão utilizadas arruelas de borracha ou plástico em ambos os lados do espelho, de forma a evitar esforço localizado excessivo e, também, assegurar o suficiente espaçamento entre o substrato e o espelho. Deve-se utilizar fita veda-rosca ou silicone neutro para evitar o contato direto do espelho com as partes metálicas dos botões. O aperto completo será realizado ao final da montagem e, preferencialmente, segundo as diagonais da peça. Em espelhos com mais de 1,00 (um) m², e sempre quando se julgar necessário para promover a estabilidade do elemento instalado, a fixação por aparafusamento deve ser complementada por fitas adesivas dupla-face. Em superfícies rugosas, a fixação será realizada obrigatoriamente por aparafusamento.

Fixação por colagem:

Limpar as superfícies a serem coladas eliminando qualquer tipo de impureza. Recomenda-se o uso do protetor de borda. Cortar o bico do cartucho em ângulo de 45° e aplicar a cola em filetes com 10 mm de largura e 6 mm de altura, borrifando água limpa sobre os filetes já aplicados para uma cura mais rápida. Juntar o espelho ao substrato obedecendo a configuração existente ou indicada pela fiscalização. No lado pintado do vidro, aplicar cordões retos e verticais (no mínimo 4 cordões) de silicone a base de cura neutra, conforme recomendação da ABNT NBR 15198:2005 - Espelhos de Prata - Beneficiamento e Instalação. É necessário manter uma distância de 3mm entre o espelho e a parede, permitindo o escoamento da umidade. Esse espaçamento pode ser realizado com calços de apoio e espaçadores ou fita dupla face 3 mm, isenta de solventes orgânicos, conforme indicado no subitem “materiais” acima. A quantidade do produto a ser utilizado depende do tamanho e da





SENADO FEDERAL

Secretaria de Infraestrutura – SINFRA

espessura do espelho, conforme tabela anexa.

Fixação com fitas adesivas dupla-face:

Serão aplicadas fitas dupla-face de massa acrílica, próprias para o setor vidreiro, isenta de solventes, de 25mm, na proporção mínima de 25cm de fita por quilo de espelho a ser fixado. A fita adesiva pode ser aplicada em alvenaria, azulejos, vidro, metal, madeira envernizada e laminados, mdf envernizado e policarbonato. No caso de azulejos, a fita deve ser aplicada em tiras menores sobre as superfícies lisas dos azulejos, evitando-se o contato da fita com os rejuntas. Não pode ser aplicada em concreto cru, tijolos, madeira crua, drywall, paredes excessivamente tortas ou com pintura antiga com baixa aderência. A fita não deverá ser utilizada para correção de imperfeições, não devendo ser colada sobre ela mesma. A superfície do substrato e da parte de trás do espelho deve ser limpa com álcool 95% e pano limpo. A fita deve ser colada sempre na vertical, distribuindo-se o comprimento calculado equitativamente sobre a superfície. Quando o espelho for adesivado ao substrato, o mesmo deve ter sua planicidade assegurada, evitando distorções.

Fixação em Molduras:

- 1) Utilize molduras e elementos de fixação que não absorvam umidade;
- 2) Para instalação com molduras metálicas, use espaçadores macios (como calços de borracha ou cliques plásticos);
- 3) O espelho deve estar encaixado na moldura, com no mínimo 5mm em todas as arestas;
- 4) Evite elementos de fixação que possam causar danos às superfícies e arestas do espelho.

Fixação com Presilhas ou garras:

- 1) O número de presilhas ou garras a serem utilizadas deve ser proporcional à medida do espelho.

Atividades e Responsabilidades:

n/a

Qualificação:

n/a

Observações:

n/a

Critérios e Condições:

Critérios de Medição: Área (m²) de espelho efetivamente instalado. Unidade de Medição: m²

Detalhe Gráfico:



Tabela:





SENADO FEDERAL

Secretaria de Infraestrutura – SINFRA

Comprimento mínimo de cada um dos cordões de adesivo em função da área e da espessura do espelho (fonte: Manual de Fixação do Espelho CEBRACE)

Área do Espelho	Espessura do espelho x Comprimento do adesivo		
	4 mm	5 mm	6 mm
0,50 m²	10 cm	13 cm	15 cm
0,75 m²	15 cm	19 cm	23 cm
1,00 m²	20 cm	25 cm	30 cm
1,50 m²	30 cm	32 cm	48 cm
1,75 m²	35 cm	44 cm	53 cm
2,00 m²	40 cm	50 cm	60 cm
2,50 m²	50 cm	63 cm	75 cm
3,00 m²	60 cm	75 cm	90 cm

Vida útil: n/a

Referências Normativas:

ABNT NBR 15198:2005 - Espelhos de prata - Beneficiamento e instalação

Referência Comercial:

Espelho prata, fabricante PKO do Brasil; Optimirror, fabricante Cebrace; Espelho Guardian, fabricante Guardian

3M Scotch-Mount 4008; fita fixa 2, fornecedor Glasvetro

cola fixa espelho, fabricante CEBRACE

Protetor de Borda CEBRACE

Adesivos: Adespec, Alpatechno e Tekbond

Referência Externa:

n/a





SENADO FEDERAL
Secretaria de Infraestrutura – SINFRA

Código SINFRA SF-00155	Grande Área Civil	Categoria Vidro Comum	Unidade: m²	Composição: Serviço (Mat + MO)
Descrição Instalação de vidro reaproveitado			Versão: v01	

Descrição Detalhada:

Compreende os serviços de instalação de vidro comum, considerando o reaproveitamento de material.

Materiais:

Todos os demais elementos e acessórios necessários à adequada instalação de vidro reaproveitado deverão ser fornecidos pela Contratada, inclusive, mas não se limitando a: suportes, massas, entre outros.

Serviços:

Os elementos danificados e/ou extraviados deverão ser recompostos a cargo da Contratada. Todos os serviços de instalação de vidros e espelhos deverão ser feitos por mão de obra especializada, com devida utilização de equipamentos de segurança.

Atividades e Responsabilidades:

n/a

Qualificação:

n/a

Observações:

Item a ser utilizado exclusivamente nos casos em que o material principal (vidro) é fornecido pelo Senado Federal.

Critérios e Condições:

Unidade de Medição: m² (metro quadrado) de vidro efetivamente instalado e aceito pela Fiscalização.

Detalhe Gráfico:

n/a

Tabela:

n/a

Vida útil: n/a

Referências Normativas:



**SENADO FEDERAL**

Secretaria de Infraestrutura – SINFRA

ABNT NBR 7199:1989 - Projeto, execução e aplicação de vidros na construção civil

ABNT NBR 11706 - Vidros na construção civil

Referência Comercial:

Massa Joviplás, fornecedor: Jovina; Massa para vidraceiro Jaraguá, fornecedor: Jaraguá
Cola Silicone Cascola Flexite, Vidro e Alumínio, fabricante: Cascola; Sikasil-AC, fabricante: Sika;
Silicone Transparente para uso geral, fabricante: TekBond
Lençol de policloropreno (neoprene) CR-4066, espessura 12mm (1/2"), fabricante: Orion

Referência Externa:

n/a





SENADO FEDERAL

Secretaria de Infraestrutura – SINFRA

Código SINFRA SF-00159	Grande Área Civil	Categoria Vidro Temperado	Unidade: m²	Composição: Serviço (Mat + MO)
Descrição Instalação de painéis de vidro temperado reaproveitados			Versão: v02	

Descrição Detalhada:

Compreende os serviços de instalação de painéis de vidro temperado, considerando o reaproveitamento de material.

Materiais:

Todos os demais elementos e acessórios necessários à adequada instalação dos painéis de vidro deverão ser fornecidos pela Contratada, inclusive, mas não se limitando a: suportes, pregos, parafusos, facões, botões, entre outros.

Serviços:

Os elementos danificados e/ou extraviados deverão ser recompostos a cargo da Contratada. Entende-se como elementos de instalação suportes, trilhos, perfis de acabamento, trincos e contratrincos, capuchinhos, roldanas, puxadores, botões de correção, batedores, fechaduras e contrafechaduras, dentre outros.

Todos os serviços de instalação de vidros deverão ser feitos por mão de obra especializada, com devida utilização de equipamentos de segurança.

Atividades e Responsabilidades:

n/a

Qualificação:

n/a

Observações:

Item a ser utilizado exclusivamente nos casos em que o material principal (painéis de vidro temperado) é fornecido pelo Senado Federal.

Crítérios e Condições:

Unidade de Medição: m² (metro quadrado) de vidro efetivamente instalado e aceito pela Fiscalização.

Detalhe Gráfico:

n/a

Tabela:

n/a



**SENADO FEDERAL**

Secretaria de Infraestrutura – SINFRA

Vida útil: n/a**Referências Normativas:**

ABNT NBR 7199:1989 - Projeto, execução e aplicação de vidros na construção civil

ABNT NBR 11706 - Vidros na construção civil

Referência Comercial:

n/a

Referência Externa:

n/a





SENADO FEDERAL

Secretaria de Infraestrutura – SINFRA

Código SINFRA SF-00160	Grande Área Civil	Categoria Vidro Temperado	Unidade: un	Composição: Serviço (Mat + MO)
Descrição Mola hidráulica de piso			Versão: v02	

Descrição Detalhada:

Fornecimento e instalação de mola hidráulica. Não inclui a desmontagem e remontagem, se necessário, das peças de vidro temperado.

Materiais:

Mola Hidráulica de piso universal para portas de batente e portas vai-e-vem em aço inoxidável, incluindo espelho em aço inoxidável, gravata e parafusos, caixa metálica para embutir no piso, eixo intercambiável de acordo com a porta existente (Padrão Santa Marina, Blindex ou outro). Para portas de até 120 kg e 1100 mm de largura. Velocidade de fechamento ajustável para ângulos de aproximadamente 175° - 15° e de 15° - 0° com válvulas distintas. Ajuste para travamento da porta aberta em 90° ou 105° (de acordo com a porta existente). Deverá controlar hidráulica e totalmente todo o ciclo de fechamento. A peça deverá ser encaminhada ao local de substituição em embalagem original de fábrica, com identificação e quantidade do material, sujeito a verificação da Fiscalização. Deve conter ainda o certificado de garantia que deve ser anexado à Ordem de Serviço após sua realização.

Impermeabilizante e anticorrosivo para molas hidráulicas de piso, inerte, não higroscópico, próprio para proteger a mola hidráulica e a caixa metálica da corrosão causada pela água e agentes químicos de limpeza. Inodoro e atóxico. Resistente à água, de cura rápida, alto poder de adesão.

Serviços:

As marcas, referências e modelos das peças devem seguir o existente no local a ser substituído ou reposto, salvo quando for tecnicamente impossível ou em determinação diversa da Fiscalização.

A instalação da mola deverá seguir as recomendações do fabricante e as peculiaridades do local, respeitando-se, entre outros aspectos: a) modelo da mola existente; b) tipo da porta existente; c) eixos da porta existente; d) rebaixo existente no piso;

Antes de se iniciar a substituição da mola existente pela nova mola, deverão ser observados, no mínimo, os seguintes procedimentos: a) conferência das medidas do vão com as medidas do vidro, verificando-se o atendimento às folgas mínimas para as portas com relação ao vão; b) conferência do prumo da parede (para a realização da marcação); c) marcação da mola; d) realização de teste das folgas, colocando a caixa da mola no local e realizando os ajustes necessários;

A caixa da mola deverá ser firmemente chumbada no chão com argamassa de cimento de forma a não se movimentar pela ação da abertura e do fechamento da porta; Deverá ser respeitada a cura necessária do chumbamento; A mola deverá estar perfeitamente nivelada dentro da caixa, longitudinal e transversalmente;

Antes da instalação definitiva da mola, deverá ser regulada a potência da mesma, dependendo do tamanho e do peso da porta e se a mesma é externa ou interna, observando-se as recomendações do

Página 335 de 1037





SENADO FEDERAL

Secretaria de Infraestrutura – SINFRA

fabricante;

Após a instalação deve ser regulada a velocidade de fechamento para os dois estágios: entre 180° e 15° e entre 15° e 0°, conforme orientações do fabricante;

A tampa (espelho) deverá estar perfeitamente encaixada e fixada na caixa por meio dos parafusos próprios;

Após a fixação da mola deverá ser preenchido o espaço entre a mola e a caixa com impermeabilizante e anticorrosivo para molas hidráulicas conforme especificado, limpando-se e secando-se bem o local de aplicação, preparando a mistura conforme orientações do fabricante e utilizando-a no máximo em 20 minutos após o preparo.

Atividades e Responsabilidades:

n/a

Qualificação:

n/a

Observações:

n/a

Critérios e Condições:

Critérios de Medição: unidade instalada.

Unidade de Medição: unidade

Detalhe Gráfico:

n/a

Tabela:

n/a

Vida útil: n/a

Referências Normativas:

n/a

Referência Comercial:

Mola: Dorma BTS 75 V/R; Soprano P330.

Impermeabilizante: Dorma SealProtect

Referência Externa:

n/a





SENADO FEDERAL

Secretaria de Infraestrutura – SINFRA

Código SINFRA SF-00161	Grande Área Civil	Categoria Persianas	Unidade: m	Composição: Serviço (Mat + MO)
Descrição Instalação de persianas reaproveitadas			Versão: v02	

Descrição Detalhada:

Instalação de persianas, com persiana fornecida pelo Senado Federal.

Materiais:

n/a

Serviços:

O serviço de instalação de persianas deve ser feito de tal forma que o acabamento não seja danificado. A persiana fornecida pelo Senado Federal poderá ser nova ou reaproveitada. A Contratada deve fornecer todos os acessórios de fixação e acabamento necessários à instalação. Conforme a necessidade ou orientação da Fiscalização, deverão ser executados os serviços correspondentes a uma nova instalação, quais sejam:

1. Deve-se colocar a persiana na posição de instalação indicada em projeto.
2. Deve-se segurar a persiana com a mão e, com o nível, certificar-se de que ela esteja centralizada e alinhada.
3. Com um lápis, deve-se marcar as extremidades horizontais da persiana, e posicionar os suportes na marcação de referência no sentido certo, considerando o lugar de fixação escolhido. Se for na parede, deve-se utilizar as furações frontais do suporte.
4. Os pontos de furação devem ser marcados.
5. As furações devem ser feitas respeitando as marcações.
6. Deve-se colocar as buchas dentro dos buracos.
7. Com auxílio de uma chave Philips ou de fenda, os suportes devem ser fixados na bucha com os parafusos. Nenhum suporte da instalação deve ser desprezado.
8. A persiana deve ser encaixada nos suportes e certificando-se de que ela esteja bem fixa e nivelada.
9. O cordão de regulação deve ser travado na altura indicada em projeto. Em geral, para travar as persianas horizontais é necessário direcionar o cordão para direita, soltando-a na altura desejada.
10. Para destravar, o cordão deve ser direcionado para a esquerda, soltando-o.
11. Em seguida, deve-se colocar a vareta.
12. Ao girá-la, deve-se ajustar a orientação das lâminas da persiana conforme orientação da Fiscalização ou determinação em projeto.

Para a instalação deverá ser verificado se os elementos de suporte e de estruturação da persiana encontram-se em bom estado e perfeitamente nivelados.

Atividades e Responsabilidades:

n/a



**SENADO FEDERAL**

Secretaria de Infraestrutura – SINFRA

Qualificação:

n/a

Observações:

Item a ser utilizado exclusivamente nos casos em que o material principal (persiana) é fornecido pelo Senado Federal.

Critérios e Condições:

Unidade de Medição: m (metro linear) de persiana instalada e aceita pela Fiscalização, independentemente da altura da mesma.

Detalhe Gráfico:

n/a

Tabela:

n/a

Vida útil: n/a**Referências Normativas:**

n/a

Referência Comercial:

n/a

Referência Externa:

n/a





SENADO FEDERAL

Secretaria de Infraestrutura – SINFRA

Código SINFRA SF-00163	Grande Área Civil	Categoria Persianas	Unidade: m²	Composição: Serviço (Mat + MO)
Descrição Persiana vertical em tecido Juta Resinado sem blecaute de 90mm, cor bege			Versão: v02	

Descrição Detalhada:

Fornecimento e instalação de persiana vertical em tecido Juta Resinado, sem blecaute, com 90mm de largura, recolhíveis e articuláveis para ambos os lados, de fabricação nacional, cor bege, para uso como elemento de controle de iluminação solar direta em áreas de permanência prolongada. Para uso exclusivo em áreas administrativas do Complexo Arquitetônico do Senado Federal. Compreende o fornecimento de todos os materiais e mão de obra necessários à execução do serviço, inclusive, mas não somente, parafusos, buchas, suportes, etc.

Materiais:

Cabeçote em alumínio, eixo interno em alumínio com 3 canaletas, transportadores das lâminas em nylon com sistemas de rosca sem fim, autoalinháveis e cabine de nylon com capacidade para sustentação de pesos de aproximadamente 750 gramas cada.

Caixa de comando dos carrinhos em nylon, blindada e acoplada internamente, cabeçote dispondo de engrenagem de redução para funcionamento suave, sendo o movimento giratório de 180°, controlado por corrente tipo bolinha, em PVC nº 6 na cor branca.

Trilho em alumínio frizado que poderá ser fixado na parede ou teto, com o recolhimento das lâminas em corda de nylon com poliéster com aproximadamente 1,5mm de diâmetro na cor branca. Sistema central de corrente de PVC nº 3 para base na cor branca com auto travamento.

Serviços:

1. Deve-se colocar a persiana na posição de instalação indicada em projeto.
2. Deve-se segurar a persiana com a mão e, com o nível, certificar-se de que ela esteja centralizada e alinhada.
3. Com um lápis, deve-se marcar as extremidades horizontais da persiana, e posicionar os suportes na marcação de referência no sentido certo, considerando o lugar de fixação escolhido. Se for na parede, deve-se utilizar as furações frontais do suporte.
4. Os pontos de furação devem ser marcados.
5. As furações devem ser feitas respeitando as marcações.
6. Deve-se colocar as buchas dentro dos buracos.
7. Com auxílio de uma chave Philips ou de fenda, os suportes devem ser fixados na bucha com os parafusos. Nenhum suporte da instalação deve ser desprezado.
8. A persiana deve ser encaixada nos suportes e certificando-se de que ela esteja bem fixa e nivelada.
9. O cordão de regulação deve ser travado na altura indicada em projeto. Em geral, para travar as persianas horizontais é necessário direcionar o cordão para direita, soltando-a na altura desejada.
10. Para destravar, o cordão deve ser direcionado para a esquerda, soltando-o.

Página 339 de 1037





SENADO FEDERAL

Secretaria de Infraestrutura – SINFRA

11. Em seguida, deve-se colocar a vareta.

12. Ao girá-la, deve-se ajustar a orientação das lâminas da persiana conforme orientação da Fiscalização ou determinação em projeto.

Atividades e Responsabilidades:

n/a

Qualificação:

n/a

Observações:

n/a

CrITÉRIOS e Condições:

CrITÉRIOS de Medição: Área (m²) de persiana efetivamente instalada. Unidade de Medição: m²

Detalhe Gráfico:



Tabela:

n/a

Vida útil: n/a

Referências Normativas:

n/a

Referência Comercial:

Persiana Vertical Tecido Rusticos - Cor Juta - Gotas Persianas

Persiana Vertical Juta - Ita Persianas, ou similar

Referência Externa:





SENADO FEDERAL

Secretaria de Infraestrutura – SINFRA

<http://gotaspersianas.com.br/ver-produto/vertical/31#inicio>

<https://www.itapersianas.com.br/vertical>





SENADO FEDERAL

Secretaria de Infraestrutura – SINFRA

Código SINFRA SF-00164	Grande Área Civil	Categoria Persianas	Unidade: m²	Composição: Serviço (Mat + MO)
Descrição Persiana vertical em tecido sintético sem blecaute de 90mm, cores verde escuro ou branca			Versão: v02	

Descrição Detalhada:

Fornecimento e instalação de persiana vertical em tecido sintético sem blecaute, com 90mm de largura, recolhíveis e articuláveis para ambos os lados, de fabricação nacional, nas cores verde escuro (para uso exclusivo no Edifício Principal) ou branca (para uso nas demais áreas administrativas do Senado Federal), para uso como elemento de controle de iluminação solar direta em áreas de permanência prolongada. Compreende o fornecimento de todos os materiais e mão de obra necessários à execução do serviço, inclusive, mas não somente, parafusos, buchas, suportes, etc.

Materiais:

Cabeçote em alumínio, eixo interno em alumínio com 3 canaletas, transportadores das lâminas em nylon com sistemas de rosca sem fim, autoalinháveis e cabine de nylon com capacidade para sustentação de pesos de aproximadamente 750 gramas cada.

Caixa de comando dos carrinhos em nylon, blindada e acoplada internamente, cabeçote dispendo de engrenagem de redução para funcionamento suave, sendo o movimento giratório de 180°, controlado por corrente tipo bolinha, em PVC nº 6 na cor branca.

Trilho em alumínio frisado que poderá ser fixado na parede ou teto, com o recolhimento das lâminas em corda de nylon com poliéster com aproximadamente 1,5mm de diâmetro na cor branca. Sistema central de corrente de PVC nº 3 para base na cor branca com auto travamento.

Serviços:

1. Deve-se colocar a persiana na posição de instalação indicada em projeto.
2. Deve-se segurar a persiana com a mão e, com o nível, certificar-se de que ela esteja centralizada e alinhada.
3. Com um lápis, deve-se marcar as extremidades horizontais da persiana, e posicionar os suportes na marcação de referência no sentido certo, considerando o lugar de fixação escolhido. Se for na parede, deve-se utilizar as furações frontais do suporte.
4. Os pontos de furação devem ser marcados.
5. As furações devem ser feitas respeitando as marcações.
6. Deve-se colocar as buchas dentro dos buracos.
7. Com auxílio de uma chave Philips ou de fenda, os suportes devem ser fixados na bucha com os parafusos. Nenhum suporte da instalação deve ser desprezado.
8. A persiana deve ser encaixada nos suportes e certificando-se de que ela esteja bem fixa e nivelada.
9. O cordão de regulação deve ser travado na altura indicada em projeto. Em geral, para travar as





SENADO FEDERAL

Secretaria de Infraestrutura – SINFRA

persianas horizontais é necessário direcionar o cordão para direita, soltando-a na altura desejada.

10. Para destravar, o cordão deve ser direcionado para a esquerda, soltando-o.

11. Em seguida, deve-se colocar a vareta.

12. Ao girá-la, deve-se ajustar a orientação das lâminas da persiana conforme orientação da Fiscalização ou determinação em projeto.

Atividades e Responsabilidades:

n/a

Qualificação:

n/a

Observações:

n/a

Critérios e Condições:

Critérios de Medição: Área (m²) de persiana efetivamente instalada. Unidade de Medição: m²

Detalhe Gráfico:

n/a

Tabela:

n/a

Vida útil: n/a

Referências Normativas:

n/a

Referência Comercial:

Persiana Vertical Sintetico 90 mm sem Bandô - Persianas D'Lux

Persiana Vertical Tecido Sintético - Ita Persianas, ou similar

Referência Externa:

<https://www.persianasdlux.com.br/produtos.php>

<https://www.itapersianas.com.br/vertical>





SENADO FEDERAL
Secretaria de Infraestrutura – SINFRA

Código SINFRA SF-00165	Grande Área Civil	Categoria Película	Unidade: metro quadrado	Composição: Serviço (Mat + MO)
Descrição Película jateada			Versão: v03	

Descrição Detalhada:

Fornecimento e instalação de película com aspectos de jateamento de areia para aplicação em vidros do Complexo Arquitetônico do Senado Federal, com a função de bloqueio total de visibilidade.

Materiais:

1) Filme arquitetônico decorativo opaco para privacidade, tipo jateado, cor branca, com camada anti-risco, para utilização em painéis e divisórias internas, conforme padrão instalado no local e especificações na tabela anexa.

2) Selador de Bordas

Serviços:

Preparação:

1) Os filmes deverão ser previamente encaminhados à FISCALIZAÇÃO para aprovação mediante apresentação de amostra, contendo: amostra da película em tamanho suficiente para análise; discriminação do fabricante e do modelo; dados de desempenho e outras informações julgadas relevantes pela FISCALIZAÇÃO. A amostra não será devolvida.

2) Deve-se providenciar livre acesso às janelas e verificar se a superfície do vidro está livre de defeitos e imperfeições. Proteger o piso, carpete, batente da janela e parede com material absorvente (panos). Desligar os equipamentos de aquecimento e de ar condicionado e cobrir os dutos.

Aplicação:

1) A aplicação dos filmes deverá seguir rigorosamente as orientações do fabricante;

2) No caso da aplicação de filmes escuros (não transparentes), devido à dilatação térmica provocada pela absorção de calor é necessária uma inspeção do caixilho antes da aplicação, julgando se o conjunto vidro/caixilho suportará a dilatação do vidro e verificando se existe espaço suficiente entre o vidro e o caixilho para absorver a expansão.

3) O excesso de filmes nas bordas deve ser refilado, deixando uma faixa de 2 a 3mm entre o caixilho e a película





SENADO FEDERAL

Secretaria de Infraestrutura – SINFRA

4) Os filmes não poderão ser aplicados sobre policarbonatos, vidros trincados, quebrados ou danificados ou em áreas em obra;

5) A posição e direção das emendas devem ser determinadas pela FISCALIZAÇÃO e o Responsável Técnico da CONTRATADA antes da aplicação. Devem ser justapostas as arestas que vêm de fábrica (para tanto, as mesmas devem ser marcadas com fita de mascaramento);

6) As bordas deverão ser vedadas com selador de bordas próprio aplicados com um pequeno pincel ou hastes com ponta de algodão.

7) Após a aplicação do filme, a CONTRATADA deverá providenciar aviso adesivo para fixação nos vidros para evitar de se lavar o vidro antes do tempo de cura. O adesivo não poderá danificar a película.

Atividades e Responsabilidades:

n/a

Qualificação:

n/a

Observações:

n/a

Critérios e Condições:

Critérios de Medição: área (m²) efetiva de película instalada. Unidade de Medição: m²

Detalhe Gráfico:





SENADO FEDERAL
Secretaria de Infraestrutura – SINFRA




Tabela:

Tabela – Especificações técnicas dos Filmes Decorativos (Catálogo Llumar, ilustrativo para uma das referências)

Item	Jateado (NRMPS2)
Energia Solar Transmitida (%)	67%
Energia Solar Refletida (%)	18%
Energia Solar Absorvida (%)	15%
Luz Visível Transmitida (%)	69%
Luz Visível Refletida (%)	20%
Fator “U”	1.09
Coeficiente de Sombra	82
Rejeição da Radiação UV (%)	98%
Total de Energia Solar Rejeitada (%)	28%





SENADO FEDERAL
Secretaria de Infraestrutura – SINFRA

Vida útil: n/a

Referências Normativas:

n/a

Referência Comercial:

3M Linha Fasara; Filme NRMPS2, fabricante Llummar; Filme ICPDMT70AW, fabricante InterControl (Window Films); Filme 3AQC2QVLX, fabricante Wingard.

Selador de Bordas, fabricante 3M)

Referência Externa:

n/a





SENADO FEDERAL
Secretaria de Infraestrutura – SINFRA

Código SINFRA SF-00166	Grande Área Hidrossanitário	Categoria Louças Cubas e Complementos	Unidade: un	Composição: Serviço (Mat + MO)
Descrição Tubo de Ligação para Bacia Sanitária			Versão: v02	

Descrição Detalhada:

Fornecimento e instalação de conjunto de ligação, ajustável ou não, para bacia sanitaria cromado, com tubo, canopla e espude, nas posições e diâmetros indicados em projeto. Inclui todos os materiais e mão de obra necessários à ligação da bacia sanitária ao sistema hidrossanitário.

Materiais:

Faz a ligação da descarga de água com o vaso sanitário, permitindo ajuste de alinhamento. Conjunto com canopla de parede e espude, peça responsável pela vedação entre tubo e vaso sanitário

Serviços:

- 1) Na armazenagem guardar os tubos sempre na posição horizontal, e as conexões em sacos ou caixas em locais sombreados, livres da ação direta ou exposição contínua ao sol, livres do contato direto com o solo, produtos químicos ou próximos de esgotos;
- 2) Os tubos devem ser soldados com adesivo plástico apropriado, após lixamento com lixa d'água e limpeza com solução desengordurante das superfícies a serem soldadas;
- 3) Limpar a ponta e a bolsa dos tubos com solução limpadora.
- 4) O adesivo deve ser aplicado na bolsa (camada fina) e na ponta do tubo (camada mais espessa);
- 5) Após a junção das peças, deve-se remover o excesso de adesivos, pois estes atacam o PVC;
- 6) Os tubos não devem ser movimentados antes de pelo menos 5 minutos;
- 7) Após a soldagem, aguardar 24 horas antes de submeter a tubulação às pressões de serviço ou ensaios;
- 8) Para desvios ou pequenos ajustes, empregar as conexões adequadas, não se aceitando flexões nos tubos;
- 9) Não devem ser utilizadas bolsas feitas com o próprio tubo recortado, sendo necessário o uso de luvas adequadas;





SENADO FEDERAL

Secretaria de Infraestrutura – SINFRA

10) Os tubos embutidos em alvenaria devem receber capeamento com argamassa de cimento e areia, traço 1:3;

11) A tubulação pode ser chumbada em alguns pontos, nunca nas juntas.

12) Onde não houver a possibilidade de instalar a peça sanitária final (louça ou metal), vedar todas as extremidades abertas, ou seja, os pontos de utilização (saída de água) com plug e fita veda rosca;

Atividades e Responsabilidades:

n/a

Qualificação:

n/a

Observações:

Item a ser utilizado exclusivamente nos casos em que a bacia sanitária for fornecida pelo Senado Federal.

Critérios e Condições:

Critérios de Medição: unidade instalada.

Unidade de Medição: unidade

Detalhe Gráfico:

n/a

Tabela:

n/a

Vida útil: n/a

Referências Normativas:

ABNT NBR 5626:1998 - Instalações prediais de água fria - Procedimento

ABNT NBR 5648:1999 - Sistemas prediais de água fria

Referência Comercial:

Tigre, Amanco ou similar técnico

Referência Externa:

n/a





SENADO FEDERAL
Secretaria de Infraestrutura – SINFRA

Código SINFRA SF-00167	Grande Área Hidrossanitário	Categoria Tubos e conexões	Unidade: m	Composição: Serviço (Mat + MO)
Descrição Tubo PVC esgoto ou águas pluviais predial DN 100mm			Versão: v01	

Descrição Detalhada:

Fornecimento e instalação de tubos e conexões de PVC para esgoto e águas pluviais DN 100 mm nas posições e diâmetros indicados em projeto.

Materiais:

Tubos e conexões série reforçada PVC-R soldável;

Solução preparadora;

Pasta lubrificante;

Adesivo plástico para PVC;

Anel de borracha série reforçada;

Serviços:

1) Na armazenagem, guardar os tubos sempre na posição horizontal e as conexões em sacos ou caixas em locais sombreados, livres da ação direta ou exposição contínua ao sol

2) Para o acoplamento de tubos e conexões com junta tipo ponta e bolsa com anel de borracha, observar:

Limpeza da bolsa e ponta do tubo previamente chanfrada com lima, especialmente da virola onde se alojará o anel;

Marcação no tubo da profundidade da bolsa;

Aplicação da pasta lubrificante especial (não devem ser usados óleos ou graxas, que podem atacar o anel de borracha);

Após a introdução da ponta chanfrada do tubo até o fundo da bolsa, este deve ser recuado 10mm (em tubulações expostas) ou 5mm (em tubulações embutidas), usando como referência a marcação previamente feita, criando uma folga para a dilatação e a movimentação da junta;

Nas conexões, as pontas devem ser introduzidas até o fundo da bolsa e, em instalações externas, fixadas com braçadeiras para evitar o deslizamento;





SENADO FEDERAL

Secretaria de Infraestrutura – SINFRA

- 3) Para desvios ou pequenos ajustes, empregar as conexões adequadas, não se aceitando flexões nos tubos;
- 4) Todas as tubulações do esgoto secundário deve ser ligado a caixa sifonada;
- 5) Em tubulações aparentes, a fixação deve ser feita com braçadeiras, de preferência localizadas nas conexões. O distanciamento das braçadeiras deve ser, no máximo, 10 vezes o diâmetro da tubulação em tubos horizontais e 2m em tubos de queda;

Atividades e Responsabilidades:

n/a

Qualificação:

n/a

Observações:

n/a

Critérios e Condições:

Critérios de Medição: comprimento linear(m) de tubulação instalada. Unidade de Medição: m

Detalhe Gráfico:

n/a

Tabela:

n/a

Vida útil: n/a

Referências Normativas:

ABNT NBR 16280:2014 - Reforma de edifícios - Sistema de gestão de reformas - Requisitos

ABNT NBR 9814:1987 - Execução de rede coletora de esgoto sanitário - Procedimento

ABNT NBR 8160:1999 - Sistemas prediais de esgoto sanitário - Projeto e execução

Referência Comercial:

Tigre, Amanco ou similar técnico

Referência Externa:

n/a





SENADO FEDERAL
Secretaria de Infraestrutura – SINFRA

Código SINFRA SF-00168	Grande Área Hidrossanitário	Categoria Tubos e conexões	Unidade: m	Composição: Serviço (Mat + MO)
Descrição Tubo PVC esgoto ou águas pluviais predial DN 40mm			Versão: v01	

Descrição Detalhada:

Fornecimento e instalação de tubos de PVC para esgoto e águas pluviais DN 40 mm, inclusive conexões, nas posições e diâmetros indicados em projeto.

Materiais:

Tubos e conexões série reforçada PVC-R soldável;

Solução preparadora;

Pasta lubrificante;

Adesivo plástico para PVC;

Anel de borracha série reforçada;

Serviços:

1) Na armazenagem, guardar os tubos sempre na posição horizontal e as conexões em sacos ou caixas em locais sombreados, livres da ação direta ou exposição contínua ao sol

2) Para o acoplamento de tubos e conexões com junta tipo ponta e bolsa com anel de borracha, observar:

Limpeza da bolsa e ponta do tubo previamente chanfrada com lima, especialmente da virola onde se alojará o anel;

Marcação no tubo da profundidade da bolsa;

Aplicação da pasta lubrificante especial (não devem ser usados óleos ou graxas, que podem atacar o anel de borracha);

Após a introdução da ponta chanfrada do tubo até o fundo da bolsa, este deve ser recuado 10mm (em tubulações expostas) ou 5mm (em tubulações embutidas), usando como referência a marcação previamente feita, criando uma folga para a dilatação e a movimentação da junta;

Nas conexões, as pontas devem ser introduzidas até o fundo da bolsa e, em instalações externas, fixadas com braçadeiras para evitar o deslizamento;





SENADO FEDERAL

Secretaria de Infraestrutura – SINFRA

- 3) Para desvios ou pequenos ajustes, empregar as conexões adequadas, não se aceitando flexões nos tubos;
- 4) Todas as tubulações do esgoto secundário deve ser ligado a caixa sifonada;
- 5) Em tubulações aparentes, a fixação deve ser feita com braçadeiras, de preferência localizadas nas conexões. O distanciamento das braçadeiras deve ser, no máximo, 10 vezes o diâmetro da tubulação em tubos horizontais e 2m em tubos de queda;

Atividades e Responsabilidades:

n/a

Qualificação:

n/a

Observações:

n/a

CrITÉrios e Condições:

CrITÉrios de Medição: comprimento linear(m) de tubulação instalada. Unidade de Medição: m

Detalhe Gráfico:

n/a

Tabela:

n/a

Vida útil: n/a

Referências Normativas:

ABNT NBR 16280:2014 - Reforma de edifícios - Sistema de gestão de reformas - Requisitos

ABNT NBR 9814:1987 - Execução de rede coletora de esgoto sanitário - Procedimento

ABNT NBR 8160:1999 - Sistemas prediais de esgoto sanitário - Projeto e execução

Referência Comercial:

Tigre, Amanco ou similar técnico

Referência Externa:

n/a





SENADO FEDERAL
Secretaria de Infraestrutura – SINFRA

Código SINFRA SF-00169	Grande Área Hidrossanitário	Categoria Tubos e conexões	Unidade: m	Composição: Serviço (Mat + MO)
Descrição Tubo PVC esgoto ou águas pluviais predial DN 50mm			Versão: v01	

Descrição Detalhada:

Fornecimento e instalação de tubos de PVC para esgoto e águas pluviais DN 50mm, inclusive conexões, nas posições e diâmetros indicados em projeto.

Materiais:

Tubos e conexões série reforçada PVC-R soldável;

Solução preparadora;

Pasta lubrificante;

Adesivo plástico para PVC;

Anel de borracha série reforçada;

Serviços:

1) Na armazenagem, guardar os tubos sempre na posição horizontal e as conexões em sacos ou caixas em locais sombreados, livres da ação direta ou exposição contínua ao sol

2) Para o acoplamento de tubos e conexões com junta tipo ponta e bolsa com anel de borracha, observar:

Limpeza da bolsa e ponta do tubo previamente chanfrada com lima, especialmente da virola onde se alojará o anel;

Marcação no tubo da profundidade da bolsa;

Aplicação da pasta lubrificante especial (não devem ser usados óleos ou graxas, que podem atacar o anel de borracha);

Após a introdução da ponta chanfrada do tubo até o fundo da bolsa, este deve ser recuado 10mm (em tubulações expostas) ou 5mm (em tubulações embutidas), usando como referência a marcação previamente feita, criando uma folga para a dilatação e a movimentação da junta;

Nas conexões, as pontas devem ser introduzidas até o fundo da bolsa e, em instalações externas, fixadas com braçadeiras para evitar o deslizamento;





SENADO FEDERAL

Secretaria de Infraestrutura – SINFRA

- 3) Para desvios ou pequenos ajustes, empregar as conexões adequadas, não se aceitando flexões nos tubos;
- 4) Todas as tubulações do esgoto secundário deve ser ligado a caixa sifonada;
- 5) Em tubulações aparentes, a fixação deve ser feita com braçadeiras, de preferência localizadas nas conexões. O distanciamento das braçadeiras deve ser, no máximo, 10 vezes o diâmetro da tubulação em tubos horizontais e 2m em tubos de queda;

Atividades e Responsabilidades:

n/a

Qualificação:

n/a

Observações:

n/a

Critérios e Condições:

Critérios de Medição: comprimento linear(m) de tubulação instalada. Unidade de Medição: m

Detalhe Gráfico:

n/a

Tabela:

n/a

Vida útil: n/a

Referências Normativas:

ABNT NBR 16280:2014 - Reforma de edifícios - Sistema de gestão de reformas - Requisitos

ABNT NBR 9814:1987 - Execução de rede coletora de esgoto sanitário - Procedimento

ABNT NBR 8160:1999 - Sistemas prediais de esgoto sanitário - Projeto e execução

Referência Comercial:

Tigre, Amanco ou similar técnico

Referência Externa:

n/a





SENADO FEDERAL
Secretaria de Infraestrutura – SINFRA

Código SINFRA SF-00170	Grande Área Hidrossanitário	Categoria Tubos e conexões	Unidade: m	Composição: Serviço (Mat + MO)
Descrição Tubo PVC esgoto ou águas pluviais predial DN 75mm			Versão: v01	

Descrição Detalhada:

Fornecimento e instalação de tubos e conexões de PVC para esgoto e águas pluviais DN 75 mm nas posições e diâmetros indicados em projeto.

Materiais:

Tubos e conexões série reforçada PVC-R soldável;

Solução preparadora;

Pasta lubrificante;

Adesivo plástico para PVC;

Anel de borracha série reforçada;

Serviços:

1) Na armazenagem, guardar os tubos sempre na posição horizontal e as conexões em sacos ou caixas em locais sombreados, livres da ação direta ou exposição contínua ao sol

2) Para o acoplamento de tubos e conexões com junta tipo ponta e bolsa com anel de borracha, observar:

Limpeza da bolsa e ponta do tubo previamente chanfrada com lima, especialmente da virola onde se alojará o anel;

Marcação no tubo da profundidade da bolsa;

Aplicação da pasta lubrificante especial (não devem ser usados óleos ou graxas, que podem atacar o anel de borracha);

Após a introdução da ponta chanfrada do tubo até o fundo da bolsa, este deve ser recuado 10mm (em tubulações expostas) ou 5mm (em tubulações embutidas), usando como referência a marcação previamente feita, criando uma folga para a dilatação e a movimentação da junta;

Nas conexões, as pontas devem ser introduzidas até o fundo da bolsa e, em instalações externas, fixadas com braçadeiras para evitar o deslizamento;





SENADO FEDERAL

Secretaria de Infraestrutura – SINFRA

- 3) Para desvios ou pequenos ajustes, empregar as conexões adequadas, não se aceitando flexões nos tubos;
- 4) Todas as tubulações do esgoto secundário deve ser ligado a caixa sifonada;
- 5) Em tubulações aparentes, a fixação deve ser feita com braçadeiras, de preferência localizadas nas conexões. O distanciamento das braçadeiras deve ser, no máximo, 10 vezes o diâmetro da tubulação em tubos horizontais e 2m em tubos de queda;

Atividades e Responsabilidades:

n/a

Qualificação:

n/a

Observações:

n/a

Critérios e Condições:

Critérios de Medição: comprimento linear(m) de tubulação instalada. Unidade de Medição: m

Detalhe Gráfico:

n/a

Tabela:

n/a

Vida útil: n/a

Referências Normativas:

ABNT NBR 16280:2014 - Reforma de edifícios - Sistema de gestão de reformas - Requisitos

ABNT NBR 9814:1987 - Execução de rede coletora de esgoto sanitário - Procedimento

ABNT NBR 8160:1999 - Sistemas prediais de esgoto sanitário - Projeto e execução

Referência Comercial:

Tigre, Amanco ou similar técnico

Referência Externa:

n/a





SENADO FEDERAL
Secretaria de Infraestrutura – SINFRA

Código SINFRA SF-00171	Grande Área Hidrossanitário	Categoria Tubos e conexões	Unidade: m	Composição: Serviço (Mat + MO)
Descrição Tubo PVC soldavel agua fria DN 25mm			Versão: v01	

Descrição Detalhada:

Fornecimento e instalação de tubos de PVC soldável para água fria DN 25 mm, inclusive conexões, nas posições e diâmetros indicados em projeto.

Materiais:

Tubos e conexões PVC rígido soldável, classe 15, pressão de serviço 75 m.c.a;

Lixa d'água nº 100;

Solução preparadora;

Adesivo plástico para PVC;

Serviços:

- 1) Na armazenagem guardar os tubos sempre na posição horizontal, e as conexões em sacos ou caixas em locais sombreados, livres da ação direta ou exposição contínua ao sol, livres do contato direto com o solo, produtos químicos ou próximos de esgotos;
- 2) Os tubos devem ser soldados com adesivo plástico apropriado, após lixamento com lixa d'água e limpeza com solução desengordurante das superfícies a serem soldadas;
- 3) Limpar a ponta e a bolsa dos tubos com solução limpadora.
- 4) O adesivo deve ser aplicado na bolsa (camada fina) e na ponta do tubo (camada mais espessa);
- 5) Após a junção das peças, deve-se remover o excesso de adesivos, pois estes atacam o PVC;
- 6) Os tubos não devem ser movimentados antes de pelo menos 5 minutos;
- 7) Após a soldagem, aguardar 24 horas antes de submeter a tubulação às pressões de serviço ou ensaios;
- 8) Para desvios ou pequenos ajustes, empregar as conexões adequadas, não se aceitando flexões nos tubos;
- 9) Não devem ser utilizadas bolsas feitas com o próprio tubo recortado, sendo necessário o uso de

Página 358 de 1037





SENADO FEDERAL

Secretaria de Infraestrutura – SINFRA

luvas adequadas;

10) Os tubos embutidos em alvenaria devem receber capeamento com argamassa de cimento e areia, traço 1:3;

11) A tubulação pode ser chumbada em alguns pontos, nunca nas juntas.

12) Onde não houver a possibilidade de instalar a peça sanitária final (louça ou metal), vedar todas as extremidades abertas, ou seja, os pontos de utilização (saída de água) com plug e fita veda rosca;

Atividades e Responsabilidades:

n/a

Qualificação:

n/a

Observações:

Este recurso será empregado também nas instalações de dreno de ar condicionado.

Critérios e Condições:

Critérios de Medição: comprimento linear(m) de tubulação instalada. Unidade de Medição: m

Detalhe Gráfico:

n/a

Tabela:

n/a

Vida útil: n/a

Referências Normativas:

ABNT NBR 5626:1998 - Instalações prediais de água fria - Procedimento

ABNT NBR 5648:1999 - Sistemas prediais de água fria

Referência Comercial:

Tigre, Amanco ou similar técnico

Referência Externa:

n/a





SENADO FEDERAL
Secretaria de Infraestrutura – SINFRA

Código SINFRA SF-00172	Grande Área Hidrossanitário	Categoria Tubos e conexões	Unidade: m	Composição: Serviço (Mat + MO)
Descrição Tubo PVC soldavel agua fria DN 32mm			Versão: v01	

Descrição Detalhada:

Fornecimento e instalação de tubos de PVC soldável para água fria DN 32 mm, inclusive conexões, nas posições e diâmetros indicados em projeto.

Materiais:

Tubos e conexões PVC rígido soldável, classe 15, pressão de serviço 75 m.c.a;

Lixa d'água nº 100;

Solução preparadora;

Adesivo plástico para PVC;

Serviços:

- 1) Na armazenagem guardar os tubos sempre na posição horizontal, e as conexões em sacos ou caixas em locais sombreados, livres da ação direta ou exposição contínua ao sol, livres do contato direto com o solo, produtos químicos ou próximos de esgotos;
- 2) Os tubos devem ser soldados com adesivo plástico apropriado, após lixamento com lixa d'água e limpeza com solução desengordurante das superfícies a serem soldadas;
- 3) Limpar a ponta e a bolsa dos tubos com solução limpadora.
- 4) O adesivo deve ser aplicado na bolsa (camada fina) e na ponta do tubo (camada mais espessa);
- 5) Após a junção das peças, deve-se remover o excesso de adesivos, pois estes atacam o PVC;
- 6) Os tubos não devem ser movimentados antes de pelo menos 5 minutos;
- 7) Após a soldagem, aguardar 24 horas antes de submeter a tubulação às pressões de serviço ou ensaios;
- 8) Para desvios ou pequenos ajustes, empregar as conexões adequadas, não se aceitando flexões nos tubos;
- 9) Não devem ser utilizadas bolsas feitas com o próprio tubo recortado, sendo necessário o uso de

Página 360 de 1037





SENADO FEDERAL

Secretaria de Infraestrutura – SINFRA

luvas adequadas;

10) Os tubos embutidos em alvenaria devem receber capeamento com argamassa de cimento e areia, traço 1:3;

11) A tubulação pode ser chumbada em alguns pontos, nunca nas juntas.

12) Onde não houver a possibilidade de instalar a peça sanitária final (louça ou metal), vedar todas as extremidades abertas, ou seja, os pontos de utilização (saída de água) com plug e fita veda rosca;

Atividades e Responsabilidades:

n/a

Qualificação:

n/a

Observações:

Este recurso será empregado também nas instalações de dreno de ar condicionado.

Critérios e Condições:

Critérios de Medição: comprimento linear(m) de tubulação instalada. Unidade de Medição: m

Detalhe Gráfico:

n/a

Tabela:

n/a

Vida útil: n/a

Referências Normativas:

ABNT NBR 5626:1998 - Instalações prediais de água fria - Procedimento

ABNT NBR 5648:1999 - Sistemas prediais de água fria

Referência Comercial:

Tigre, Amanco ou similar técnico

Referência Externa:

n/a





SENADO FEDERAL
Secretaria de Infraestrutura – SINFRA

Código SINFRA SF-00173	Grande Área Hidrossanitário	Categoria Tubos e conexões	Unidade: m	Composição: Serviço (Mat + MO)
Descrição Tubo PVC soldavel agua fria DN 40mm			Versão: v01	

Descrição Detalhada:

Fornecimento e instalação de tubos de PVC soldável para água fria DN 40 mm, inclusive conexões, nas posições e diâmetros indicados em projeto.

Materiais:

Tubos e conexões PVC rígido soldável, classe 15, pressão de serviço 75 m.c.a;

Lixa d'água nº 100;

Solução preparadora;

Adesivo plástico para PVC;

Serviços:

- 1) Na armazenagem guardar os tubos sempre na posição horizontal, e as conexões em sacos ou caixas em locais sombreados, livres da ação direta ou exposição contínua ao sol, livres do contato direto com o solo, produtos químicos ou próximos de esgotos;
- 2) Os tubos devem ser soldados com adesivo plástico apropriado, após lixamento com lixa d'água e limpeza com solução desengordurante das superfícies a serem soldadas;
- 3) Limpar a ponta e a bolsa dos tubos com solução limpadora.
- 4) O adesivo deve ser aplicado na bolsa (camada fina) e na ponta do tubo (camada mais espessa);
- 5) Após a junção das peças, deve-se remover o excesso de adesivos, pois estes atacam o PVC;
- 6) Os tubos não devem ser movimentados antes de pelo menos 5 minutos;
- 7) Após a soldagem, aguardar 24 horas antes de submeter a tubulação às pressões de serviço ou ensaios;
- 8) Para desvios ou pequenos ajustes, empregar as conexões adequadas, não se aceitando flexões nos tubos;
- 9) Não devem ser utilizadas bolsas feitas com o próprio tubo recortado, sendo necessário o uso de

Página 362 de 1037





SENADO FEDERAL

Secretaria de Infraestrutura – SINFRA

luvas adequadas;

10) Os tubos embutidos em alvenaria devem receber capeamento com argamassa de cimento e areia, traço 1:3;

11) A tubulação pode ser chumbada em alguns pontos, nunca nas juntas.

12) Onde não houver a possibilidade de instalar a peça sanitária final (louça ou metal), vedar todas as extremidades abertas, ou seja, os pontos de utilização (saída de água) com plug e fita veda rosca;

Atividades e Responsabilidades:

n/a

Qualificação:

n/a

Observações:

n/a

Critérios e Condições:

Critérios de Medição: comprimento linear(m) de tubulação instalada. Unidade de Medição: m

Detalhe Gráfico:

n/a

Tabela:

n/a

Vida útil: n/a

Referências Normativas:

ABNT NBR 5626:1998 - Instalações prediais de água fria - Procedimento

ABNT NBR 5648:1999 - Sistemas prediais de água fria

Referência Comercial:

Tigre, Amanco ou similar técnico

Referência Externa:

n/a





SENADO FEDERAL
Secretaria de Infraestrutura – SINFRA

Código SINFRA SF-00174	Grande Área Hidrossanitário	Categoria Tubos e conexões	Unidade: m	Composição: Serviço (Mat + MO)
Descrição Tubo PVC soldavel agua fria DN 50mm			Versão: v01	

Descrição Detalhada:

Fornecimento e instalação de tubos de PVC soldável para água fria DN 50mm, inclusive conexões, nas posições e diâmetros indicados em projeto.

Materiais:

Tubos e conexões PVC rígido soldável, classe 15, pressão de serviço 75 m.c.a;

Lixa d'água nº 100;

Solução preparadora;

Adesivo plástico para PVC;

Serviços:

- 1) Na armazenagem guardar os tubos sempre na posição horizontal, e as conexões em sacos ou caixas em locais sombreados, livres da ação direta ou exposição contínua ao sol, livres do contato direto com o solo, produtos químicos ou próximos de esgotos;
- 2) Os tubos devem ser soldados com adesivo plástico apropriado, após lixamento com lixa d'água e limpeza com solução desengordurante das superfícies a serem soldadas;
- 3) Limpar a ponta e a bolsa dos tubos com solução limpadora.
- 4) O adesivo deve ser aplicado na bolsa (camada fina) e na ponta do tubo (camada mais espessa);
- 5) Após a junção das peças, deve-se remover o excesso de adesivos, pois estes atacam o PVC;
- 6) Os tubos não devem ser movimentados antes de pelo menos 5 minutos;
- 7) Após a soldagem, aguardar 24 horas antes de submeter a tubulação às pressões de serviço ou ensaios;
- 8) Para desvios ou pequenos ajustes, empregar as conexões adequadas, não se aceitando flexões nos tubos;
- 9) Não devem ser utilizadas bolsas feitas com o próprio tubo recortado, sendo necessário o uso de

Página 364 de 1037





SENADO FEDERAL

Secretaria de Infraestrutura – SINFRA

luvas adequadas;

10) Os tubos embutidos em alvenaria devem receber capeamento com argamassa de cimento e areia, traço 1:3;

11) A tubulação pode ser chumbada em alguns pontos, nunca nas juntas.

12) Onde não houver a possibilidade de instalar a peça sanitária final (louça ou metal), vedar todas as extremidades abertas, ou seja, os pontos de utilização (saída de água) com plug e fita veda rosca;

Atividades e Responsabilidades:

n/a

Qualificação:

n/a

Observações:

n/a

Critérios e Condições:

Critérios de Medição: comprimento linear(m) de tubulação instalada. Unidade de Medição: m

Detalhe Gráfico:

n/a

Tabela:

n/a

Vida útil: n/a

Referências Normativas:

ABNT NBR 5626:1998 - Instalações prediais de água fria - Procedimento

ABNT NBR 5648:1999 - Sistemas prediais de água fria

Referência Comercial:

Tigre, Amanco ou similar técnico

Referência Externa:

n/a





SENADO FEDERAL

Secretaria de Infraestrutura – SINFRA

Código SINFRA SF-00175	Grande Área Hidrossanitário	Categoria Registros e Válvulas	Unidade: un	Composição: Serviço (Mat + MO)
Descrição Base registro gaveta 3/4"			Versão: v01	

Descrição Detalhada:

Fornecimento e instalação de base de registro de gaveta em latão forjado, bitola 3/4".

Materiais:

Base de registro de gaveta em latão forjado, bitola 3/4". Composto por sede, cunha com guias, corpo fundido, castelo envolvente, gaxeta e haste.

Serviços:

- 1) Limpar cuidadosamente as ranhuras internas do registro e as ranhuras externas do tubo (se for de aço galvanizado) ou do adaptador (se for de PVC).
- 2) No momento da instalação do registro de gaveta, a cunha deve estar na posição fechada. Estando aberta a sede do registro (localizada no corpo) pode deformar quando rosqueado em demasia no tubo.
- 3) Ao usar tubo de ferro galvanizado, deve-se fazer um número reduzido de fio de rosca (não superior ao registro), para melhor fixação das peças. Não apertar em demasia (este cuidado evita danificar o registro).
- 4) Também deve-se tomar cuidado com as conexões de ferro e PVC, pois o aperto em demasia pode inutilizar o registro.
- 5) O volante e a canopla devem ser instalados após o término da obra

Atividades e Responsabilidades:

n/a

Qualificação:

n/a

Observações:

n/a

Critérios e Condições:

Critérios de Medição: unidade instalada.

Unidade de Medição: unidade

Detalhe Gráfico:





SENADO FEDERAL
Secretaria de Infraestrutura – SINFRA



Tabela:

n/a

Vida útil: n/a

Referências Normativas:

ABNT NBR 5626:1998 - Instalações prediais de água fria - Procedimento

Referência Comercial:

Deca Modelo 4509.202

Referência Externa:

<https://www.deca.com.br/produto/base-registro-de-gaveta-3-4-bruto-4509202/>





SENADO FEDERAL
Secretaria de Infraestrutura – SINFRA

Código SINFRA SF-00176	Grande Área Hidrossanitário	Categoria Ralos e caixas	Unidade: un	Composição: Serviço (Mat + MO)
Descrição Caixa sifonada de PVC DN 150mm			Versão: v01	

Descrição Detalhada:

Fornecimento e instalação de caixa sifonada de PVC DN 150 mm incluindo grelha ou tampa cega em PVC conforme projeto.

Materiais:

n/a

Serviços:

Para a abertura dos furos de entrada das caixas, utiliza-se uma furadeira elétrica, fazendo furo ao lado de furo. O arremate final é feito com uma lima meia-cana ou rasqueta ou com uma serra copo. Não se deve abrir os furos dando pancadas com martelo ou usando fogo. Realizar serviços de impermeabilização com argamassa polimérica na interface da caixa e piso adjacente

Atividades e Responsabilidades:

n/a

Qualificação:

n/a

Observações:

n/a

Critérios e Condições:

Critérios de Medição: unidade instalada. Unidade de Medição: unidade

Detalhe Gráfico:





SENADO FEDERAL
Secretaria de Infraestrutura – SINFRA



Tabela:

n/a

Vida útil: n/a

Referências Normativas:

n/a

Referência Comercial:

Caixa Sinfonada Montada c/ Grelha e Porta Grelha DN 150x150x50 -Tigre; ou similar

Referência Externa:

<https://www.tigre.com.br/esgoto/caixas-sifonadas>





SENADO FEDERAL
Secretaria de Infraestrutura – SINFRA

Código SINFRA SF-00177	Grande Área Hidrossanitário	Categoria Ralos e caixas	Unidade: un	Composição: Serviço (Mat + MO)
Descrição Caixa sifonada de PVC DN 250mm			Versão: v01	

Descrição Detalhada:

Fornecimento e instalação de caixa sifonada de PVC DN 250 mm incluindo grelha ou tampa cega em PVC conforme projeto.

Materiais:

n/a

Serviços:

Para a abertura dos furos de entrada das caixas, utiliza-se uma furadeira elétrica, fazendo furo ao lado de furo. O arremate final é feito com uma lima meia-cana ou rasqueta ou com uma serra copo. Não se deve abrir os furos dando pancadas com martelo ou usando fogo. Realizar serviços de impermeabilização com argamassa polimérica na interface da caixa e piso adjacente

Atividades e Responsabilidades:

n/a

Qualificação:

n/a

Observações:

n/a

Critérios e Condições:

Critérios de Medição: unidade instalada. Unidade de Medição: unidade

Detalhe Gráfico:

n/a

Tabela:

n/a

Vida útil: n/a

Referências Normativas:

n/a

Referência Comercial:





SENADO FEDERAL

Secretaria de Infraestrutura – SINFRA

Caixa Sifonada Montada c/ Tampa Branca (c/ 3 entradas) 250x230x75 - Tigre; ou similar

Referência Externa:

<https://www.tigre.com.br/esgoto/caixas-sifonadas>





SENADO FEDERAL
Secretaria de Infraestrutura – SINFRA

Código SINFRA SF-00178	Grande Área Hidrossanitário	Categoria Ralos e caixas	Unidade: un	Composição: Serviço (Mat + MO)
Descrição Grelha quadrada para ralo 10x10cm			Versão: v01	

Descrição Detalhada:

Fornecimento e instalação de grelha quadrada para ralo, com caixilho, dimensões 10x10cm, em aço polido, com aberturas circulares.

Materiais:

Grelha quadrada para ralo, com caixilho, dimensões 10x10cm, em aço polido, com aberturas circulares

Serviços:

Observar o manual de instruções quanto à forma de fixação do elemento.

Atividades e Responsabilidades:

n/a

Qualificação:

n/a

Observações:

n/a

Critérios e Condições:

Critérios de Medição: unidade instalada.

Unidade de Medição: unidade

Detalhe Gráfico:



Tabela:

n/a

Vida útil: n/a

Referências Normativas:

n/a





SENADO FEDERAL

Secretaria de Infraestrutura – SINFRA

Referência Comercial:

Grelha Quadrada 10 x 10 c/ Caixilho - Moldenox

Referência Externa:

http://www.moldenox.com.br/grelhas_moldenox/





SENADO FEDERAL
Secretaria de Infraestrutura – SINFRA

Código SINFRA SF-00179	Grande Área Hidrossanitário	Categoria Ralos e caixas	Unidade: un	Composição: Serviço (Mat + MO)
Descrição Grelha quadrada para ralo 15x15cm			Versão: v01	

Descrição Detalhada:

Fornecimento e instalação de grelha quadrada para ralo, com caixilho, dimensões 15x15cm, em aço polido, com aberturas circulares.

Materiais:

Grelha quadrada para ralo, com caixilho, dimensões 15x15cm, em aço polido, com aberturas circulares.

Serviços:

Observar o manual de instruções quanto à forma de fixação do elemento.

Atividades e Responsabilidades:

n/a

Qualificação:

n/a

Observações:

n/a

Critérios e Condições:

Critérios de Medição: unidade instalada.

Unidade de Medição: unidade.

Detalhe Gráfico:



Tabela:

n/a

Vida útil: n/a

Referências Normativas:

n/a





SENADO FEDERAL

Secretaria de Infraestrutura – SINFRA

Referência Comercial:

Grelha Quadrada 15 x 15 c/ Caixilho - Moldenox ou similar

Referência Externa:

http://www.moldenox.com.br/grelhas_moldenox/





SENADO FEDERAL
Secretaria de Infraestrutura – SINFRA

Código SINFRA SF-00180	Grande Área Hidrossanitário	Categoria Ralos e caixas	Unidade: un	Composição: Serviço (Mat + MO)
Descrição Ralo seco PVC DN 100x40mm			Versão: v01	

Descrição Detalhada:

Fornecimento e instalação de ralo seco cilíndrico, fabricado em PVC, DN 100x40mm, junta soldavel, conforme projeto.

Materiais:

n/a

Serviços:

Para a abertura dos furos de entrada das caixas, utiliza-se uma furadeira elétrica, fazendo furo ao lado de furo. O arremate final é feito com uma lima meia-cana ou rasqueta ou com uma serra copo. Não se deve abrir os furos dando pancadas com martelo ou usando fogo. Realizar serviços de impermeabilização com argamassa polimérica na interface do ralo e piso adjacente

Atividades e Responsabilidades:

n/a

Qualificação:

n/a

Observações:

n/a

Critérios e Condições:

Critérios de Medição: unidade instalada. Unidade de Medição: unidade

Detalhe Gráfico:





SENADO FEDERAL
Secretaria de Infraestrutura – SINFRA



Tabela:

n/a

Vida útil: n/a

Referências Normativas:

n/a

Referência Comercial:

Ralo Seco Cilíndrico - Amanco; ou similar

Referência Externa:

<http://amancowavin.com.br/produtos/predial/esgoto/acessorios/ralo-seco-cilindrico-tradicional>

<https://www.tigre.com.br/esgoto/caixas-sifonadas>





SENADO FEDERAL
Secretaria de Infraestrutura – SINFRA

Código SINFRA SF-00181	Grande Área Hidrossanitário	Categoria Louças Cubas e Complementos	Unidade: un	Composição: Serviço (Mat + MO)
Descrição Assento para bacia convencional			Versão: v01	

Descrição Detalhada:

Fornecimento e instalação de assento poliéster com fixação cromada na cor branco gelo, para uso no Complexo Arquitetônico do Senado Federal, conforme indicação em projeto. Compreende o fornecimento de todos os materiais e mão de obra necessários à execução do serviço.

Materiais:

1) Os parafusos fixadores, as arruelas e as porcas de fixação estão inclusos.

Serviços:

1) A fixação do assento pode ser realizada com buchas de expansão ou porcas, conforme o manual de instalação da fabricante.

Atividades e Responsabilidades:

n/a

Qualificação:

n/a

Observações:

n/a

Critérios e Condições:

Critérios de Medição: unidade instalada.

Unidade de Medição: unidade

Detalhe Gráfico:





SENADO FEDERAL
Secretaria de Infraestrutura – SINFRA



Tabela:

n/a

Vida útil: n/a

Referências Normativas:

n/a

Referência Comercial:

Modelo AP.75.17 – Linha Fast/Aspen – Deca, ou similar.

Referência Externa:

<https://www.deca.com.br/produto/assento-plastico-branco-ap7517/>





SENADO FEDERAL

Secretaria de Infraestrutura – SINFRA

Código SINFRA SF-00182	Grande Área Hidrossanitário	Categoria Louças Cubas e Complementos	Unidade: un	Composição: Serviço (Mat + MO)
Descrição Bacia convencional – Linha Administrativa			Versão: v02	

Descrição Detalhada:

Fornecimento e instalação de bacia convencional cor branca, para uso exclusivo nas áreas administrativas do Complexo Arquitetônico do Senado Federal, conforme indicação em projeto. Compreende o fornecimento de todos os materiais e mão de obra necessários à execução do serviço, inclusive tubo de ligação metálico cromado, anel de vedação, elementos de vedação e acessórios de fixação. Não inclui assento.

Materiais:

- 1) Bacia convencional, cor branca
- 2) Tubo de ligação metálico, acabamento cromado, com canopla e espude (conforme ficha SF-00166)
- 3) Anel de Vedação de 4” em borracha butílica para garantir vedação total entre esgoto e bacia. Veda o mau cheiro do esgoto e dispensa o uso de bolsa plástica (conforme ficha SF-01265).
- 4) Peças acessórias de fixação

Serviços:

- 1) A bacia sanitária será fixada no piso acabado por meio de dois parafusos com buchas plásticas expansíveis, em furos previamente abertos, e ligada ao esgoto por anel de vedação de 4”. Quando a bacia não tiver caixa de descarga acoplada, a ligação com a entrada de água será de tubo metálico cromado com 1 1/2”, spud e canopla.

Atividades e Responsabilidades:

n/a

Qualificação:

n/a

Observações:

n/a

Crítérios e Condições:





SENADO FEDERAL

Secretaria de Infraestrutura – SINFRA

Critérios de Medição: unidade instalada.

Unidade de Medição: unidade

Detalhe Gráfico:





SENADO FEDERAL
Secretaria de Infraestrutura – SINFRA





SENADO FEDERAL
Secretaria de Infraestrutura – SINFRA



Tabela:

n/a

Vida útil: n/a

Referências Normativas:

ABNT NBR 15099:2004 - Aparelhos sanitários de material cerâmico - Dimensões padronizadas

ABNT NBR 15098:2004 - Aparelhos sanitários de material cerâmico - Procedimento para instalação

ABNT NBR 8160:1999 - Sistemas prediais de esgoto sanitário - Projeto e execução

ABNT NBR 16727:2019 - Bacia Sanitária



**SENADO FEDERAL**

Secretaria de Infraestrutura – SINFRA

Referência Comercial:

Bacia: Modelo P.75.17 – Linha Aspen – Deca, ou similar.

Anel de Vedação: Modelo AV.90.01 – Decal, ou similar

Referência Externa:

Bacia: <https://www.deca.com.br/produto/bacia-convencional-branco-cromado-p7517/>

Anel de Vedação: <https://www.deca.com.br/produto/anel-de-vedacao-para-bacia-decanel-neutra-azul-av9001>





SENADO FEDERAL
Secretaria de Infraestrutura – SINFRA

Código SINFRA SF-00183	Grande Área Hidrossanitário	Categoria Louças Cubas e Complementos	Unidade: un	Composição: Serviço (Mat + MO)
Descrição Bacia convencional com saída horizontal			Versão: v01	

Descrição Detalhada:

Fornecimento e instalação de bacia convencional com saída horizontal, cor branca, para uso excepcional em locais que não permitam a instalação de bacias convencionais com saída vertical, conforme indicação em projeto.

Materiais:

n/a

Serviços:

1)A bacia sanitária será fixada no piso acabado por meio de dois parafusos com buchas plásticas expansíveis, em furos previamente abertos, e ligada ao esgoto por anel de vedação de 4".

Atividades e Responsabilidades:

n/a

Qualificação:

n/a

Observações:

n/a

Critérios e Condições:

Critérios de Medição: unidade instalada.

Unidade de Medição: unidade

Detalhe Gráfico:





SENADO FEDERAL
Secretaria de Infraestrutura – SINFRA



Tabela:

n/a

Vida útil: n/a

Referências Normativas:

ABNT NBR 15099:2004 - Aparelhos sanitários de material cerâmico - Dimensões padronizadas

ABNT NBR 15098:2004 - Aparelhos sanitários de material cerâmico - Procedimento para instalação

ABNT NBR 8160:1999 - Sistemas prediais de esgoto sanitário - Projeto e execução

Referência Comercial:

Modelo P.90.17 – Linha Ravena – Deca, ou similar

Referência Externa:

<https://www.deca.com.br/produto/bacia-convencional-com-saida-horizontal-branco-p9017/>





SENADO FEDERAL
Secretaria de Infraestrutura – SINFRA

Código SINFRA SF-00184	Grande Área Hidrossanitário	Categoria Louças Cubas e Complementos	Unidade: un	Composição: Serviço (Mat + MO)
Descrição Cuba oval de embutir			Versão: v01	

Descrição Detalhada:

Fornecimento e instalação de cuba oval de embutir, cor branca, conforme indicação em projeto.

Materiais:

Cuba oval de embutir, cor branca

Serviços:

Colar a cuba na banca com reforço de grampos de aço, aplicando massa plástica com auxílio de uma espátula. Não transportar o conjunto antes da secagem completa (ver embalagem).

Atividades e Responsabilidades:

n/a

Qualificação:

n/a

Observações:

n/a

Critérios e Condições:

Critérios de Medição: unidade instalada.

Unidade de Medição: unidade

Detalhe Gráfico:





SENADO FEDERAL
Secretaria de Infraestrutura – SINFRA



Tabela:

n/a

Vida útil: n/a

Referências Normativas:

n/a

Referência Comercial:

Modelo L.37.17 – Linha Cubas de Embutir - Deca

Referência Externa:

<https://www.deca.com.br/produto/cuba-de-embutir-oval-branco-l3717/>





SENADO FEDERAL
Secretaria de Infraestrutura – SINFRA

Código SINFRA SF-00185	Grande Área Hidrossanitário	Categoria Louças Cubas e Complementos	Unidade: un	Composição: Serviço (Mat + MO)
Descrição Cuba retangular em aço inox			Versão: v01	

Descrição Detalhada:

Fornecimento e instalação de cuba retangular com as dimensões 0,34x0,40x0,18m, em aço Inox AISI 304 com acabamento em alto brilho, com válvula de escoamento, para uso no Complexo Arquitetônico do Senado Federal, conforme indicação em projeto. Compreende o fornecimento de todos os materiais e mão de obra necessários à execução do serviço.

Materiais:

n/a

Serviços:

n/a

Atividades e Responsabilidades:

n/a

Qualificação:

n/a

Observações:

n/a

CrITÉRIOS e Condições:

CrITÉRIOS de Medição: unidade instalada.

Unidade de Medição: unidade

Detalhe Gráfico:





SENADO FEDERAL
Secretaria de Infraestrutura – SINFRA



Tabela:

n/a

Vida útil: n/a

Referências Normativas:

n/a

Referência Comercial:

Modelo 12646 – Linha Cuba 3 – Franke, ou similar

Referência Externa:

https://www.franke.com/br/pt/ks/produtos/cubas-e-pias/cuba-3/122-0200-382_detail.html





SENADO FEDERAL
Secretaria de Infraestrutura – SINFRA





SENADO FEDERAL
Secretaria de Infraestrutura – SINFRA

Código SINFRA SF-00186	Grande Área Hidrossanitário	Categoria Louças Cubas e Complementos	Unidade: un	Composição: Serviço (Mat + MO)
Descrição Cuba semiencaixe quadrada com mesa			Versão: v01	

Descrição Detalhada:

Fornecimento e instalação de cuba semiencaixe quadrada com mesa, cor branca, conforme indicação em projeto.

Materiais:

Cuba semiencaixe quadrada com mesa, cor branca

Serviços:

Colar a cuba na banca com reforço de grampos de aço, aplicando massa plástica com auxílio de uma espátula. Não transportar o conjunto antes da secagem completa (ver embalagem).

Atividades e Responsabilidades:

n/a

Qualificação:

n/a

Observações:

n/a

Critérios e Condições:

Critérios de Medição: unidade instalada.

Unidade de Medição: unidade

Detalhe Gráfico:





SENADO FEDERAL
Secretaria de Infraestrutura – SINFRA



Tabela:

n/a

Vida útil: n/a

Referências Normativas:

n/a

Referência Comercial:

Modelo L.830.17 – Linha Cubas de Semiencaixe - Deca

Referência Externa:

<https://www.deca.com.br/produto/cuba-de-semiencaixe-quadrada-com-mesa-branco-l83017/>





SENADO FEDERAL
Secretaria de Infraestrutura – SINFRA

Código SINFRA SF-00187	Grande Área Hidrossanitário	Categoria Louças Cubas e Complementos	Unidade: un	Composição: Serviço (Mat + MO)
Descrição Instalação de lavatório reaproveitado			Versão: v01	

Descrição Detalhada:

Instalação de louças de lavatório, considerando o reaproveitamento de material.

Materiais:

Todos os demais elementos e acessórios necessários à adequada instalação dos lavatórios deverão ser fornecidos pela Contratada, inclusive, mas não se limitando a: suportes, pregos, parafusos, entre outros.

Serviços:

Os elementos danificados e/ou extraviados deverão ser recompostos a cargo da Contratada.

Eventuais acessórios para instalação deverão ser fornecidos pela Contratada.

Atividades e Responsabilidades:

n/a

Qualificação:

n/a

Observações:

Item a ser utilizado exclusivamente nos casos em que o material principal (lavatório) é fornecido pelo Senado Federal.

Critérios e Condições:

Unidade de Medição: un (unidade instalada e aceita pela Fiscalização).

Detalhe Gráfico:

n/a

Tabela:

n/a

Vida útil: n/a

Referências Normativas:

n/a





SENADO FEDERAL
Secretaria de Infraestrutura – SINFRA

Referência Comercial:

n/a

Referência Externa:

n/a





SENADO FEDERAL

Secretaria de Infraestrutura – SINFRA

Código SINFRA SF-00188	Grande Área Hidrossanitário	Categoria Louças Cubas e Complementos	Unidade: un	Composição: Serviço (Mat + MO)
Descrição Instalação de mictório reaproveitado			Versão: v01	

Descrição Detalhada:

Instalação de mictório de louça branca com sifão integrado, considerando o reaproveitamento de material.

Materiais:

Todos os demais elementos e acessórios necessários à adequada instalação do mictório deverão ser fornecidos pela Contratada, inclusive, mas não se limitando a: suportes, pregos, parafusos, entre outros.

Serviços:

Soldar um pedaço de tubo ao terminal do ponto de esgoto (ficando 20 mm para fora da parede acabada) e acoplar o espude na saída de esgoto da louça. Colocá-la nivelada na posição final. Marcar no piso os pontos de fixação, utilizando lápis de carpinteiro. Em seguida, retirá-la. Não nivelar as marcações feitas na parede, pois a furação da louça nem sempre está nivelada. Fazer as perfurações utilizando furadeira de impacto com broca de vídea. Colocar as buchas e os parafusos. Posicionar o mictório, ajustando-o à tubulação do esgoto por meio de conexão spud. Em seguida, procederá colocação e ao aperto das arruelas e porcas. Efetuar a ligação de esgoto (com sifão de PVC) e de água. Preencher as juntas, com argamassa de rejunte ou cimento branco.

Os elementos danificados e/ou extraviados deverão ser recompostos a cargo da Contratada.

Eventuais acessórios para instalação deverão ser fornecidos pela Contratada.

Atividades e Responsabilidades:

n/a

Qualificação:

n/a

Observações:

Item a ser utilizado exclusivamente nos casos em que o material principal (mictório) é fornecido pelo Senado Federal.

Critérios e Condições:

Critérios de Medição: unidade instalada. Unidade de Medição: unidade



**SENADO FEDERAL**

Secretaria de Infraestrutura – SINFRA

Detalhe Gráfico:

n/a

Tabela:

n/a

Vida útil: n/a**Referências Normativas:**

ABNT NBR 15098:2004 - Aparelhos sanitários de material cerâmico - Procedimento para instalação

ABNT NBR 8160:1999 - Sistemas prediais de esgoto sanitário - Projeto e execução

Referência Comercial:

n/a

Referência Externa:

n/a





SENADO FEDERAL
Secretaria de Infraestrutura – SINFRA

Código SINFRA SF-00189	Grande Área Hidrossanitário	Categoria Louças Cubas e Complementos	Unidade: un	Composição: Serviço (Mat + MO)
Descrição Instalação de vaso sanitário reaproveitado			Versão: v01	

Descrição Detalhada:

Instalação de vaso sanitário de bacia convencional, considerando o reaproveitamento de material.

Materiais:

n/a

Serviços:

A bacia sanitária será fixada no piso acabado por meio de dois parafusos com buchas plásticas expansíveis, em furos previamente abertos, e ligada ao esgoto por anel de vedação de 4". Quando a bacia não tiver caixa de descarga acoplada, a ligação com a entrada de água será de tubo com 1 1/2", spud e canopla.

Os elementos danificados e/ou extraviados deverão ser recompostos a cargo da Contratada.

Eventuais acessórios para instalação deverão ser fornecidos pela Contratada.

Atividades e Responsabilidades:

n/a

Qualificação:

n/a

Observações:

Item a ser utilizado exclusivamente nos casos em que o material principal (vaso sanitário) é fornecido pelo Senado Federal.

Critérios e Condições:

Critérios de Medição: unidade instalada. Unidade de Medição: unidade

Detalhe Gráfico:

n/a

Tabela:

n/a

Vida útil: n/a



**SENADO FEDERAL**

Secretaria de Infraestrutura – SINFRA

Referências Normativas:

ABNT NBR 15098:2004 - Aparelhos sanitários de material cerâmico - Procedimento para instalação

ABNT NBR 8160:1999 - Sistemas prediais de esgoto sanitário - Projeto e execução

Referência Comercial:

n/a

Referência Externa:

n/a





SENADO FEDERAL
Secretaria de Infraestrutura – SINFRA

Código SINFRA SF-00190	Grande Área Hidrossanitário	Categoria Louças Cubas e Complementos	Unidade: un	Composição: Serviço (Mat + MO)
Descrição Lavatório suspenso			Versão: v01	

Descrição Detalhada:

Fornecimento e instalação de lavatório suspenso, cor branca, conforme indicação em projeto.

Materiais:

n/a

Serviços:

1) Colocar a peça na posição final, conforme projeto, nivelando-a com o nível de bolha. Marcar na parede os pontos de fixação utilizando lápis de carpinteiro. Em seguida, retirar a peça. Caso a peça possua coluna, para se executar a marcação deve-se posicionar o conjunto completo: peça e coluna. Atenção: não nivelar as marcações feitas na parede, pois a furação da louça nem sempre está nivelada.

2) Fazer as perfurações utilizando furadeira de impacto com broca de vídea. Colocar as buchas e os parafusos. Posicionar a louça nivelando-a com nível de bolha e proceder à colocação e ao aperto das arruelas e porcas. Quando os lavatórios apresentarem coluna suspensa, proceder à fixação da coluna pelo mesmo processo descrito acima, após a fixação do lavatório.

3) Efetuar as ligações de água e esgoto. Preencher as juntas com argamassa de rejunte, ou cimento branco.

Atividades e Responsabilidades:

n/a

Qualificação:

n/a

Observações:

n/a

Critérios e Condições:

Critérios de Medição: unidade instalada. Unidade de Medição: unidade

Detalhe Gráfico:





SENADO FEDERAL
Secretaria de Infraestrutura – SINFRA



Tabela:

n/a

Vida útil: n/a

Referências Normativas:

n/a

Referência Comercial:





SENADO FEDERAL

Secretaria de Infraestrutura – SINFRA

Celite Azálea 91038

Referência Externa:

<https://www.celite.com.br/produtos/lavatorio-suspenso-91038/>





SENADO FEDERAL
Secretaria de Infraestrutura – SINFRA

Código SINFRA SF-00191	Grande Área Hidrossanitário	Categoria Louças Cubas e Complementos	Unidade: un	Composição: Serviço (Mat + MO)
Descrição Mictório – Linha Administrativa			Versão: v01	

Descrição Detalhada:

Fornecimento e instalação de mictório, para uso nas áreas administrativas do Senado Federal, conforme indicação em projeto.

Materiais:

Mictório de louça branca com sifão integrado.

Serviços:

- 1) Soldar um pedaço de tubo ao terminal do ponto de esgoto (ficando 20 mm para fora da parede acabada) e acoplar o espude na saída de esgoto da louça. Colocá-la nivelada na posição final.
- 2) Marcar no piso os pontos de fixação, utilizando lápis de carpinteiro. Em seguida, retirá-la.
- 3) Não nivelar as marcações feitas na parede, pois a furação da louça nem sempre está nivelada.
- 4) Fazer as perfurações utilizando furadeira de impacto com broca de vídea. Colocar as buchas e os parafusos.
- 5) Posicionar o mictório, ajustando-o à tubulação do esgoto por meio de conexão spud. Em seguida, procederá colocação e ao aperto das arruelas e porcas.
- 6) Efetuar a ligação de esgoto (com sifão de PVC) e de água. Preencher as juntas, com argamassa de rejunte ou cimento branco.

Atividades e Responsabilidades:

n/a

Qualificação:

n/a

Observações:

n/a

Critérios e Condições:



**SENADO FEDERAL**

Secretaria de Infraestrutura – SINFRA

Critérios de Medição: unidade instalada.

Unidade de Medição: unidade

Detalhe Gráfico:**Tabela:**

n/a

Vida útil: n/a**Referências Normativas:**

ABNT NBR 15098:2004 - Aparelhos sanitários de material cerâmico - Procedimento para instalação

ABNT NBR 15099:2004 - Aparelhos sanitários de material cerâmico - Dimensões padronizadas

ABNT NBR 8160:1999 - Sistemas prediais de esgoto sanitário - Projeto e execução

Referência Comercial:

Deca Mictórios M.715.17

Referência Externa:<https://www.deca.com.br/produto/mictorio-com-sifao-integrado-branco-m71517/>



SENADO FEDERAL

Secretaria de Infraestrutura – SINFRA

Código SINFRA SF-00192	Grande Área Hidrossanitário	Categoria Louças Cubas e Complementos	Unidade: un	Composição: Serviço (Mat + MO)
Descrição Tanque 38 litros			Versão: v02	

Descrição Detalhada:

Fornecimento e instalação de tanque de louça com capacidade de 38 litros na cor branca, suspenso, sem coluna, para uso no Complexo Arquitetônico do Senado Federal, conforme indicação em projeto.

Compreende o fornecimento de todos os materiais e mão de obra necessários à execução do serviço, inclusive elementos de vedação e acessórios de fixação. Não inclui sifão, ligação flexível e válvula de escoamento.

Materiais:

Tanque de louça com capacidade de 38 litros na cor branca

Serviços:

- 1) A cuba será fixada com conjunto de fixação próprio, ou similar, com o auxílio de buchas plásticas expansíveis, na parede de alvenaria;
- 2) A coluna parafusada no piso e encaixada na face inferior da cuba.

Atividades e Responsabilidades:

n/a

Qualificação:

n/a

Observações:

n/a

Crítérios e Condições:

Crítérios de Medição: unidade instalada. Unidade de Medição: unidade

Detalhe Gráfico:





SENADO FEDERAL
Secretaria de Infraestrutura – SINFRA



Tabela:

n/a

Vida útil: n/a

Referências Normativas:

ABNT NBR 16728:2019 - Tanques, Lavatórios e Bidês

Referência Comercial:





SENADO FEDERAL

Secretaria de Infraestrutura – SINFRA

Código 51266 – Linha Tanques – Celite, ou similar

Referência Externa:

<https://www.celite.com.br/produtos/tanque-g-51266/>





SENADO FEDERAL
Secretaria de Infraestrutura – SINFRA

Código SINFRA SF-00193	Grande Área Hidrossanitário	Categoria Metais	Unidade: un	Composição: Serviço (Mat + MO)
Descrição Acabamento para registro GD			Versão: v01	

Descrição Detalhada:

Fornecimento e instalação de acabamento para registro de gaveta de 1 1/4" a 1 1/2" (GD), cromado, para uso no Complexo Arquitetônico do Senado Federal. Compreende o fornecimento de todos os materiais e mão de obra necessários à execução do serviço.

Materiais:

1)O acabamento deve ser compatível com o registro existente no local ou a instalar, conforme indicação em projeto.

Serviços:

- 1)Retirar a capa protetora somente no momento da instalação.
- 2)Instalar na ordem sobrecastelo, canopla, elemento de fixação e cruzeta.

Atividades e Responsabilidades:

n/a

Qualificação:

n/a

Observações:

n/a

Critérios e Condições:

Critérios de Medição: unidade instalada.

Unidade de Medição: unidade

Detalhe Gráfico:





SENADO FEDERAL
Secretaria de Infraestrutura – SINFRA



Tabela:

n/a

Vida útil: n/a

Referências Normativas:

n/a

Referência Comercial:

Modelo 4900.C35.GD – Linha Aspen – DECA, ou similar.

Referência Externa:

<https://www.deca.com.br/produto/acabamento-para-registro-de-gaveta-de-1-1-4-e-1-1-2-cromado-4900c35gd/>





SENADO FEDERAL
Secretaria de Infraestrutura – SINFRA

Código SINFRA SF-00194	Grande Área Hidrossanitário	Categoria Metais	Unidade: un	Composição: Serviço (Mat + MO)
Descrição Acabamento para registro PQ			Versão: v01	

Descrição Detalhada:

Fornecimento e instalação de acabamento para registro de gaveta e pressão até 1” (PQ), cromado, para uso no Complexo Arquitetônico do Senado Federal, conforme indicação em projeto. Compreende o fornecimento de todos os materiais e mão de obra necessários à execução do serviço.

Materiais:

1)O acabamento deve ser compatível com o registro existente no local ou a instalar, conforme indicação em projeto.

Serviços:

- 1) Retirar a capa protetora somente no momento da instalação.
- 2) Instalar na ordem sobrecastelo, canopla, elemento de fixação e cruzeta.

Atividades e Responsabilidades:

n/a

Qualificação:

n/a

Observações:

n/a

Critérios e Condições:

Critérios de Medição: unidade instalada.

Unidade de Medição: unidade

Detalhe Gráfico:





SENADO FEDERAL
Secretaria de Infraestrutura – SINFRA



Tabela:

n/a

Vida útil: n/a

Referências Normativas:

n/a

Referência Comercial:

Modelo, 4900.C35.PQ – Linha Aspen – Deca, ou similar.

Referência Externa:

<https://www.deca.com.br/produto/acabamento-para-registro-de-gaveta-e-pessao-ate-1-cromado-4900c35pq/>





SENADO FEDERAL
Secretaria de Infraestrutura – SINFRA

Código SINFRA SF-00195	Grande Área Hidrossanitário	Categoria Metais	Unidade: un	Composição: Serviço (Mat + MO)
Descrição Ducha higiênica			Versão: v01	

Descrição Detalhada:

Fornecimento e instalação de ducha higiênica com registro e derivação, com gatilho branco e flexível de 1,2m, para uso no Complexo Arquitetônico do Senado Federal, conforme indicação em projeto. Compreende o fornecimento de todos os materiais e mão de obra necessários à execução do serviço.

Materiais:

n/a

Serviços:

- 1) Conectar a saída do engate flexível ao ponto de fornecimento de água da instalação;
- 2) Instalar o suporte observando que o flexível não encoste no piso.

Atividades e Responsabilidades:

n/a

Qualificação:

n/a

Observações:

n/a

Critérios e Condições:

Critérios de Medição: unidade instalada.

Unidade de Medição: unidade

Detalhe Gráfico:





SENADO FEDERAL
Secretaria de Infraestrutura – SINFRA



Tabela:

n/a

Vida útil: n/a

Referências Normativas:

ABNT NBR 14877:2002 - Ducha Higiênica - Requisitos e métodos de ensaio

ABNT NBR 5626:1998 - Instalações prediais de água fria - Procedimento

Referência Comercial:

Modelo 1984.C35.ACT – Linha Aspen – Deca, ou similar.

Referência Externa:

<https://www.deca.com.br/produto/ducha-higienica-com-registro-cromado-1984c35act/>





SENADO FEDERAL
Secretaria de Infraestrutura – SINFRA

Código SINFRA SF-00196	Grande Área Hidrossanitário	Categoria Metais	Unidade: un	Composição: Serviço (Mat + MO)
Descrição Instalação de metais e acessórios reaproveitados			Versão: v02	

Descrição Detalhada:

Instalação de metais e acessórios de áreas molhadas (torneiras, misturadores, acabamentos para descarga, chuveiros, duchas higiênicas, válvulas, purificadores ou filtros de água, toalheiros, papeleiras, cabides, saboneteiras e similares, assentos, grelhas para ralo, entre outros), considerando o reaproveitamento de material.

Materiais:

Todos os demais elementos e acessórios necessários à adequada instalação de metais e acessórios deverão ser fornecidos pela Contratada, inclusive, mas não se limitando a: suportes, parafusos, elementos de calafetação, entre outros.

Serviços:

Os elementos danificados e/ou extraviados deverão ser recompostos a cargo da Contratada.

Atividades e Responsabilidades:

n/a

Qualificação:

n/a

Observações:

Item a ser utilizado exclusivamente nos casos em que o material principal (metais e acessórios) é fornecido pelo Senado Federal.

Critérios e Condições:

Unidade de Medição: un (unidade instalada e aceita pela Fiscalização).

Detalhe Gráfico:

n/a

Tabela:

n/a

Vida útil: n/a

Referências Normativas:

n/a





SENADO FEDERAL
Secretaria de Infraestrutura – SINFRA

Referência Comercial:

n/a

Referência Externa:

n/a





SENADO FEDERAL
Secretaria de Infraestrutura – SINFRA

Código SINFRA SF-00197	Grande Área Hidrossanitário	Categoria Metais	Unidade: un	Composição: Serviço (Mat + MO)
Descrição Ligação flexível 1/2" x 40 cm			Versão: v01	

Descrição Detalhada:

Fornecimento e instalação de engate ou rabicho flexível em aço inox 1/2" x 40cm para uso exclusivo no Complexo Arquitetônico do Senado Federal. Compreende o fornecimento de todos os materiais e mão de obra necessários à execução do serviço.

Materiais:

- 1)Utilização: Água Fria ou Quente até 95°C.
- 2)Pressão Máxima: 100 PSI (70 m.c.a).
- 3)Materiais: Latão, Elastômeros, Malha e Nipples em Aço Inox AISI 304.
- 4)Teste Estanqueidade: 500 Libras.
- 5)Flexível Alta Pressão.
- 6)Instalações hidráulicas: Lavatórios, pias e bidês

Serviços:

- 1) Desrosqueie no nipple da porca.
- 2) Rosqueie o nipple no ponto d'água, utilizando ferramenta adequada.
- 3) Rosqueie a porca no nipple.
- 4) Dobre a ligação flexível para a instalação do produto.
- 5) Rosqueie a outra porca na torneira ou misturador, mantendo a guarnição posicionada.

Atividades e Responsabilidades:

n/a

Qualificação:

n/a

Observações:

n/a

Critérios e Condições:

Critérios de Medição: unidade instalada.

Unidade de Medição: unidade

Detalhe Gráfico:



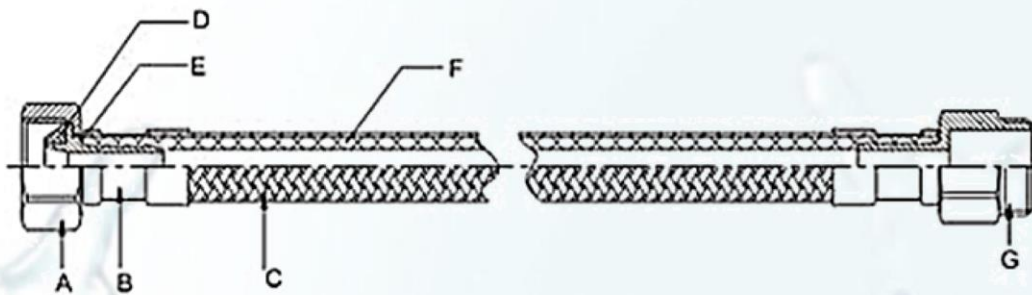


SENADO FEDERAL
Secretaria de Infraestrutura – SINFRA



Código	Medidas
4643330	30 cm
4643340	40 cm
4643350	50 cm
4643360	60 cm
4643380	80 cm
4643310	100 cm
4643320	120 cm
4643450	150 cm

Materiais e Informações Técnicas



- a)** Conexão Fêmea Aço Inox AISI 304
- b)** Trava Aço Inox AISI 304
- c)** Malha Aço Inox AISI 304
- d)** Guarnição EPDM
- e)** Aço Inox AISI 304
- f)** Mangueira Interna EPDM
- g)** Conexão Macho Aço Inox AISI 304

Código	643
Bitolas M/F	1/2"
Medidas	30 a 150 cm
Pressão de trabalho	100 PSI (70 m.c.a)
Temperatura Min./Max.	-10 / +95°C
Teste Estanqueidade	500 libras
Ø Interno	9 mm
Ø Externo	13 mm

Tabela:

n/a

Vida útil: n/a

Referências Normativas:

n/a





SENADO FEDERAL

Secretaria de Infraestrutura – SINFRA

Referência Comercial:

Modelo 4643340 – Ligação Flexível 643 – Wog, ou similar.

Referência Externa:

<http://wog.com.br/files/643.pdf>





SENADO FEDERAL
Secretaria de Infraestrutura – SINFRA

Código SINFRA SF-00198	Grande Área Hidrossanitário	Categoria Metais	Unidade: un	Composição: Serviço (Mat + MO)
Descrição Sifão articulado para cozinha			Versão: v01	

Descrição Detalhada:

Fornecimento e instalação de sifão regulável com tubo de saída corrugado para cozinha, cromado, para uso no Complexo Arquitetônico do Senado Federal, conforme indicação em projeto. Compreende o fornecimento de todos os materiais e mão de obra necessários à execução do serviço.

Materiais:

n/a

Serviços:

- 1) Conectar a entrada do sifão à válvula;
- 2) Verificar se a saída do esgoto está desobstruída e se a altura está adequada para a instalação do componente;
- 3) Conectar a saída do sifão à conexão de esgoto.

Atividades e Responsabilidades:

n/a

Qualificação:

n/a

Observações:

n/a

Critérios e Condições:

Critérios de Medição: unidade instalada.

Unidade de Medição: unidade

Detalhe Gráfico:



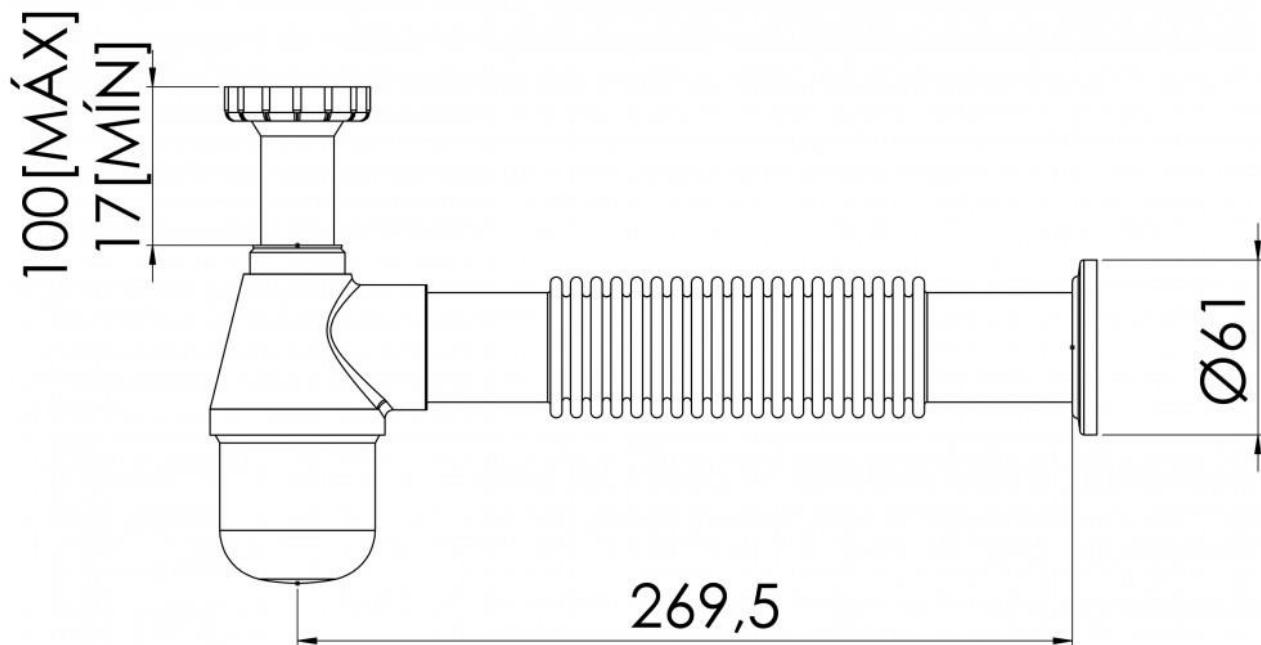


SENADO FEDERAL
Secretaria de Infraestrutura – SINFRA





SENADO FEDERAL
Secretaria de Infraestrutura – SINFRA





SENADO FEDERAL
Secretaria de Infraestrutura – SINFRA

Tabela:

n/a

Vida útil: n/a

Referências Normativas:

n/a

Referência Comercial:

Modelo VSM182 – Sifões – Esteves, ou similar

Referência Externa:

http://www.esteves.com.br/?page_id=195





SENADO FEDERAL
Secretaria de Infraestrutura – SINFRA

Código SINFRA SF-00199	Grande Área Hidrossanitário	Categoria Metais	Unidade: un	Composição: Serviço (Mat + MO)
Descrição Sifão para lavatório 1 1/2”			Versão: v01	

Descrição Detalhada:

Fornecimento e instalação de sifão para lavatório 1 1/2”, cor cromada, conforme indicação em projeto.

Materiais:

n/a

Serviços:

- 1) Conectar a entrada do sifão à válvula;
- 2) Verificar se a saída do esgoto está desobstruída e se a altura está adequada para a instalação do componente;
- 3) Conectar a saída do sifão à conexão de esgoto.

Atividades e Responsabilidades:

n/a

Qualificação:

n/a

Observações:

n/a

Critérios e Condições:

Critérios de Medição: unidade instalada.

Unidade de Medição: unidade

Detalhe Gráfico:





SENADO FEDERAL
Secretaria de Infraestrutura – SINFRA



Tabela:

Página 424 de 1037



**SENADO FEDERAL**

Secretaria de Infraestrutura – SINFRA

n/a

Vida útil: n/a**Referências Normativas:**

ABNT NBR 14162:2017 - Aparelhos sanitários - Sifão - Requisitos e métodos de ensaio

Referência Comercial:

Deca Sifão para Banheiro 1680.C.100.112

Referência Externa:<https://www.deca.com.br/produto/sifao-para-lavatorio-cromado-1680c100112/>



SENADO FEDERAL
Secretaria de Infraestrutura – SINFRA

Código SINFRA SF-00200	Grande Área Hidrossanitário	Categoria Metais	Unidade: un	Composição: Serviço (Mat + MO)
Descrição Sifão para tanque			Versão: v01	

Descrição Detalhada:

Fornecimento e instalação de sifão para tanque cromado 1 1/2", para uso no Complexo Arquitetônico do Senado Federal, conforme indicação em projeto. Compreende o fornecimento de todos os materiais e mão de obra necessários à execução do serviço.

Materiais:

n/a

Serviços:

- 1) Conectar a entrada do sifão à válvula;
- 2) Verificar se a saída do esgoto está desobstruída e se a altura está adequada para a instalação do componente;
- 3) Conectar a saída do sifão à conexão de esgoto.

Atividades e Responsabilidades:

n/a

Qualificação:

n/a

Observações:

n/a

Critérios e Condições:

Critérios de Medição: unidade instalada.

Unidade de Medição: unidade

Detalhe Gráfico:





SENADO FEDERAL
Secretaria de Infraestrutura – SINFRA



Tabela:

n/a

Vida útil: n/a

Referências Normativas:

n/a

Referência Comercial:

Modelo VSM081 – Sifões – Esteves, ou similar

Referência Externa:

http://www.esteves.com.br/?page_id=195





SENADO FEDERAL
Secretaria de Infraestrutura – SINFRA

Código SINFRA SF-00202	Grande Área Hidrossanitário	Categoria Metais	Unidade: un	Composição: Serviço (Mat + MO)
Descrição Torneira de mesa para cozinha bica móvel			Versão: v02	

Descrição Detalhada:

Fornecimento e instalação de torneira de mesa bica móvel com arejador articulado para cozinha, cromada, para uso no Complexo Arquitetônico do Senado Federal, conforme indicação em projeto. Compreende o fornecimento de todos os materiais e mão de obra necessários à execução do serviço.

Materiais:

n/a

Serviços:

n/a

Atividades e Responsabilidades:

n/a

Qualificação:

n/a

Observações:

n/a

Critérios e Condições:

Critérios de Medição: unidade instalada

Unidade de Medição: unidade

Detalhe Gráfico:





SENADO FEDERAL
Secretaria de Infraestrutura – SINFRA



Tabela:

n/a

Vida útil: n/a

Referências Normativas:

n/a

Referência Comercial:





SENADO FEDERAL

Secretaria de Infraestrutura – SINFRA

Deca Aspen 1167.C35, ou similar

Referência Externa:

<https://www.deca.com.br/produto/torneira-de-mesa-para-cozinha-cromado-1167c35/>





SENADO FEDERAL
Secretaria de Infraestrutura – SINFRA

Código SINFRA SF-00203	Grande Área Hidrossanitário	Categoria Metais	Unidade: un	Composição: Serviço (Mat + MO)
Descrição Torneira de mesa para lavatório – Linha Acessibilidade			Versão: v01	

Descrição Detalhada:

Fornecimento e instalação de torneira de mesa para lavatório, para uso clínico e apoio à pessoa com deficiência no Complexo Arquitetônico do Senado Federal, conforme indicação em projeto.

Materiais:

Torneira de mesa para lavatório, para uso clínico e apoio à pessoa com deficiência com acionamento cotovelo, cromado.

Serviços:

- 1) Aplicar a massa de vedação.
- 2) Colocar a porca-arruela, apertando firmemente, com o auxílio de uma ferramenta.
- 3) Conectar a torneira ao ponto de saída de água através de uma ligação flexível.

Atividades e Responsabilidades:

n/a

Qualificação:

n/a

Observações:

n/a

Critérios e Condições:

Critérios de Medição: unidade instalada.

Unidade de Medição: unidade

Detalhe Gráfico:





SENADO FEDERAL
Secretaria de Infraestrutura – SINFRA



Tabela:

n/a

Vida útil: n/a

Referências Normativas:

n/a

Referência Comercial:

Deca Link 1196.CLNK

Referência Externa:

<https://www.deca.com.br/product/torneira-de-mesa-conforto-bica-alta-para-lavatorio-cromado-1196clnk/>





SENADO FEDERAL
Secretaria de Infraestrutura – SINFRA

Código SINFRA SF-00204	Grande Área Hidrossanitário	Categoria Metais	Unidade: un	Composição: Serviço (Mat + MO)
Descrição Torneira de mesa para lavatório bica alta			Versão: v02	

Descrição Detalhada:

Fornecimento e instalação de torneira de mesa para lavatório, bica alta, com arejador, cromado, para o uso no Complexo Arquitetônico do Senado Federal, conforme indicação em projeto. Compreende o fornecimento de todos os materiais e mão de obra necessários à execução do serviço.

Materiais:

n/a

Serviços:

1) Aplicar massa de vedação entre a pia e a torneira, montando-a. Coloque a porca arruela, apertando-a manualmente.

Atividades e Responsabilidades:

n/a

Qualificação:

n/a

Observações:

n/a

Critérios e Condições:

Critérios de Medição: unidade instalada

Unidade de Medição: unidade

Detalhe Gráfico:





SENADO FEDERAL
Secretaria de Infraestrutura – SINFRA



Tabela:

n/a

Vida útil: n/a

Referências Normativas:

ABNT NBR 10281:2015 - Torneiras - Requisitos e métodos de ensaio





SENADO FEDERAL

Secretaria de Infraestrutura – SINFRA

Referência Comercial:

Deca Aspen 1195.C35, ou similar

Referência Externa:

<https://www.deca.com.br/produto/torneira-de-mesa-bica-alta-para-lavatorio-cromado-1195c35/>





SENADO FEDERAL
Secretaria de Infraestrutura – SINFRA

Código SINFRA SF-00205	Grande Área Hidrossanitário	Categoria Metais	Unidade: un	Composição: Serviço (Mat + MO)
Descrição Torneira de mesa para lavatório bica baixa			Versão: v02	

Descrição Detalhada:

Fornecimento e instalação de torneira de mesa para lavatório, bica baixa, cromada, para o uso no Complexo Arquitetônico do Senado Federal, conforme indicação em projeto. Compreende o fornecimento de todos os materiais e mão de obra necessários à execução do serviço.

Materiais:

n/a

Serviços:

- 1) Aplicar a massa de vedação, montando-a no lavatório.
- 2) Colocar a porca-arruela, apertando-a firmemente, com o auxílio de uma ferramenta.
- 3) A torneira deverá ser conectada ao ponto de saída de água através de uma ligação flexível, não incluído no item.

Atividades e Responsabilidades:

n/a

Qualificação:

n/a

Observações:

n/a

Critérios e Condições:

Critérios de Medição: unidade instalada

Unidade de Medição: unidade

Detalhe Gráfico:





SENADO FEDERAL
Secretaria de Infraestrutura – SINFRA



Tabela:

n/a

Vida útil: n/a

Referências Normativas:

ABNT NBR 10281:2015 - Torneiras - Requisitos e métodos de ensaio

Referência Comercial:

Deca Aspen 1198.C35, ou similar

Referência Externa:

<https://www.deca.com.br/produto/torneira-de-mesa-bica-baixa-para-lavatorio-cromado-1198c35/>





SENADO FEDERAL
Secretaria de Infraestrutura – SINFRA

Código SINFRA SF-00206	Grande Área Hidrossanitário	Categoria Metais	Unidade: un	Composição: Serviço (Mat + MO)
Descrição Torneira de mesa para lavatório com fechamento automático – Linha Administrativa			Versão: v01	

Descrição Detalhada:

Fornecimento e instalação de torneira de mesa para lavatório para uso nas áreas administrativas do Complexo Arquitetônico do Senado Federal, conforme indicação em projeto.

Materiais:

Torneira de mesa para lavatório com fechamento automático temporizado

Serviços:

- 1) Posicionar a torneira, a canopla e o anel de vedação no furo da louça ou mesa, rosqueie e aperte a porca de fixação.
- 2) Rosqueie e aperte o engate flexível na torneira e no ponto de água.

Atividades e Responsabilidades:

n/a

Qualificação:

n/a

Observações:

n/a

Critérios e Condições:

Critérios de Medição: unidade instalada.

Unidade de Medição: unidade

Detalhe Gráfico:



Tabela:



**SENADO FEDERAL**

Secretaria de Infraestrutura – SINFRA

n/a

Vida útil: n/a**Referências Normativas:**

n/a

Referência Comercial:

Docol Pressmatic Torneiras 110

Referência Externa:<https://www.docol.com.br/pt/produto/torneira-para-lavatorio-de-mesa-pressmatic-110>



SENADO FEDERAL
Secretaria de Infraestrutura – SINFRA

Código SINFRA SF-00207	Grande Área Hidrossanitário	Categoria Metais	Unidade: un	Composição: Serviço (Mat + MO)
Descrição Torneira de parede para cozinha			Versão: v02	

Descrição Detalhada:

Fornecimento e instalação de torneira de parede para cozinha bica móvel com arejador articulado, cromada, para uso no Complexo Arquitetônico do Senado Federal, conforme indicação em projeto. Compreende o fornecimento de todos os materiais e mão de obra necessários à execução do serviço.

Materiais:

n/a

Serviços:

n/a

Atividades e Responsabilidades:

n/a

Qualificação:

n/a

Observações:

n/a

Critérios e Condições:

Critérios de Medição: unidade instalada

Unidade de Medição: unidade

Detalhe Gráfico:





SENADO FEDERAL
Secretaria de Infraestrutura – SINFRA



Tabela:

n/a

Vida útil: n/a

Referências Normativas:

ABNT NBR 10281:2015 - Torneiras - Requisitos e métodos de ensaio

Referência Comercial:

Deca Aspen 1168.C35, ou similar

Referência Externa:

<https://www.deca.com.br/produto/torneira-de-parede-para-cozinha-cromado-1168c35/>





SENADO FEDERAL
Secretaria de Infraestrutura – SINFRA

Código SINFRA SF-00208	Grande Área Hidrossanitário	Categoria Metais	Unidade: un	Composição: Serviço (Mat + MO)
Descrição Torneira de parede para tanque			Versão: v01	

Descrição Detalhada:

Fornecimento e instalação de torneira de parede para tanque com bico união plástico, cromado, para uso no Complexo Arquitetônico do Senado Federal, conforme indicação em projeto. Compreende o fornecimento de todos os materiais e mão de obra necessários à execução do serviço.

Materiais:

n/a

Serviços:

n/a

Atividades e Responsabilidades:

n/a

Qualificação:

n/a

Observações:

n/a

Critérios e Condições:

Critérios de Medição: unidade instalada.

Unidade de Medição: unidade

Detalhe Gráfico:





SENADO FEDERAL
Secretaria de Infraestrutura – SINFRA



Tabela:

n/a

Vida útil: n/a

Referências Normativas:

ABNT NBR 10281:2015 - Torneiras - Requisitos e métodos de ensaio

Referência Comercial:





SENADO FEDERAL

Secretaria de Infraestrutura – SINFRA

Código B5015CLCRB – Linha Up – Celite, ou similar

Referência Externa:

<https://www.celite.com.br/produtos/torneira-de-parede-para-tanque-e-jardim-com-bico-uniao-plastico-b5015clcrb/>





SENADO FEDERAL
Secretaria de Infraestrutura – SINFRA

Código SINFRA SF-00209	Grande Área Hidrossanitário	Categoria Válvulas e caixas de descarga	Unidade: un	Composição: Serviço (Mat + MO)
Descrição Acabamento para válvula de descarga 1 1/2” – Linha Acessibilidade			Versão: v02	

Descrição Detalhada:

Fornecimento e instalação do kit conversor hydra max para hydra conforto para o acabamento da válvula de descarga para pessoa com deficiência por acionamento suave através de alavanca, para uso nas áreas do Complexo Arquitetônico do Senado Federal. Compreende o fornecimento de todos os materiais e mão de obra necessários à execução do serviço.

Materiais:

Liga de cobre (Bronze Latão) e plástico de engenharia

Serviços:

- 1) Substitua o conjunto do êmbolo e acionador para a adaptação ao acabamento de descarga para acessibilidade.
- 2) Ao substituir todo o conjunto na parede, utilizar o gabarito que a acompanha, evitando maiores gastos com prolongador.
- 3) Instalar o acabamento após o término da obra.

Atividades e Responsabilidades:

n/a

Qualificação:

n/a

Observações:

n/a

Critérios e Condições:

Critérios de Medição: unidade instalada.

Unidade de Medição: unidade

Detalhe Gráfico:





SENADO FEDERAL
Secretaria de Infraestrutura – SINFRA



Tabela:

n/a

Vida útil: n/a

Referências Normativas:

ABNT NBR 15857:2011 - Válvula de Descarga para Limpeza de Bacias Sanitárias — Requisitos e Métodos de Ensaio

ABNT NBR 5626:1998 - Instalação predial de água fria

ABNT NBR 8160:1999 - Sistemas prediais de esgoto sanitário - Projeto e execução

Referência Comercial:

Kit conversor hydra max para Hydra conforto 4916.C.112.CONF

Referência Externa:

<https://www.deca.com.br/produto/kit-conversor-hydra-max-para-hydra-conforto-cromado-4916c112conf/>





SENADO FEDERAL
Secretaria de Infraestrutura – SINFRA

Código SINFRA SF-00210	Grande Área Hidrossanitário	Categoria Válvulas e caixas de descarga	Unidade: un	Composição: Serviço (Mat + MO)
Descrição Acabamento para válvula de descarga 1 1/2”			Versão: v02	

Descrição Detalhada:

Fornecimento e instalação de acabamento para válvula de descarga cromado, com sistema de antivandalismo para uso nas áreas do Complexo Arquitetônico do Senado Federal. Compreende o fornecimento de todos os materiais e mão de obra necessários à execução do serviço.

Materiais:

Liga de cobre (Bronze Latão) e plástico de engenharia

Serviços:

1) Instalar o acabamento após o término da obra.

Atividades e Responsabilidades:

n/a

Qualificação:

n/a

Observações:

n/a

Critérios e Condições:

Critérios de Medição: unidade instalada.

Unidade de Medição: unidade

Detalhe Gráfico:





SENADO FEDERAL
Secretaria de Infraestrutura – SINFRA



Tabela:

n/a

Vida útil: n/a

Referências Normativas:

ABNT NBR 15857:2011 - Válvula de Descarga para Limpeza de Bacias Sanitárias — Requisitos e Métodos de Ensaio

ABNT NBR 5626:1998 - Instalação predial de água fria

ABNT NBR 8160:1999 - Sistemas prediais de esgoto sanitário - Projeto e execução

Referência Comercial:

Acabamento para válvula de descarga 4900.C.PRO

Hydra Max Pro - 2551.C.112

Referência Externa:

<https://www.deca.com.br/produto/acabamento-para-valvula-de-descarga-cromado-4900cpro/>

<https://www.deca.com.br/produto/valvula-de-descarga-cromado-2551c112>





SENADO FEDERAL

Secretaria de Infraestrutura – SINFRA

Código SINFRA SF-00211	Grande Área Hidrossanitário	Categoria Válvulas e caixas de descarga	Unidade: un	Composição: Serviço (Mat + MO)
Descrição Acabamento para válvula de descarga 1 1/4” – Linha Acessibilidade			Versão: v01	

Descrição Detalhada:

Fornecimento do Kit conversor hydra max para hydra conforto para o acabamento da válvula de descarga para portadores de necessidades especiais por acionamento suave através de alavanca, para uso nas áreas do Complexo Arquitetônico do Senado Federal. Compreende o fornecimento de todos os materiais e mão de obra necessários à execução do serviço.

Materiais:

Liga de cobre (Bronze Latão) e plástico de engenharia

Serviços:

- 1) Substitua o conjunto do êmbolo e acionador para a adaptação ao acabamento de descarga para acessibilidade.
- 2) Ao substituir todo o conjunto na parede, utilizar o gabarito que a acompanha, evitando maiores gastos com prolongador.
- 3) Instalar o acabamento após o término da obra.

Atividades e Responsabilidades:

n/a

Qualificação:

n/a

Observações:

n/a

Critérios e Condições:

Critérios de Medição: unidade instalada.

Unidade de Medição: unidade

Detalhe Gráfico:





SENADO FEDERAL
Secretaria de Infraestrutura – SINFRA



Tabela:

n/a

Vida útil: n/a

Referências Normativas:

ABNT NBR 15857:2011 - Válvula de Descarga para Limpeza de Bacias Sanitárias — Requisitos e Métodos de Ensaio

ABNT NBR 5626:1998 - Instalação predial de água fria

ABNT NBR 8160:1999 - Sistemas prediais de esgoto sanitário - Projeto e execução

Referência Comercial:

Kit conversor hydra max para Hydra conforto 4916.C.114.CONF

Referência Externa:

<https://www.deca.com.br/produto/kit-conversor-hydra-max-para-hydra-conforto-cromado-4916c114conf/>





SENADO FEDERAL
Secretaria de Infraestrutura – SINFRA

Código SINFRA SF-00212	Grande Área Hidrossanitário	Categoria Válvulas e caixas de descarga	Unidade: un	Composição: Serviço (Mat + MO)
Descrição Acabamento para válvula de descarga 1 1/4"			Versão: v01	

Descrição Detalhada:

Fornecimento e instalação de acabamento para válvula de descarga cromado, com sistema de antivandalismo para uso nas áreas do Complexo Arquitetônico do Senado Federal. Compreende o fornecimento de todos os materiais e mão de obra necessários à execução do serviço.

Materiais:

Liga de cobre (Bronze Latão) e plástico de engenharia

Serviços:

1) Instalar o acabamento após o término da obra.

Atividades e Responsabilidades:

n/a

Qualificação:

n/a

Observações:

n/a

Critérios e Condições:

Critérios de Medição: unidade instalada.

Unidade de Medição: unidade

Detalhe Gráfico:





SENADO FEDERAL
Secretaria de Infraestrutura – SINFRA



Tabela:

n/a

Vida útil: n/a

Referências Normativas:

ABNT NBR 15857:2011 - Válvula de Descarga para Limpeza de Bacias Sanitárias — Requisitos e Métodos de Ensaio

ABNT NBR 5626:1998 - Instalação predial de água fria

ABNT NBR 8160:1999 - Sistemas prediais de esgoto sanitário - Projeto e execução

Referência Comercial:

Acabamento para válvula de descarga 4900.C.PRO

Hydra Max Pro - 2551.C.114

Referência Externa:

<https://www.deca.com.br/produto/acabamento-para-valvula-de-descarga-cromado-4900cpro/>

<https://www.deca.com.br/produto/valvula-de-descarga-cromado-2551c114>





SENADO FEDERAL
Secretaria de Infraestrutura – SINFRA

Código SINFRA SF-00213	Grande Área Hidrossanitário	Categoria Louças Cubas e Complementos	Unidade: un	Composição: Serviço (Mat + MO)
Descrição Válvula de escoamento para lavatório e bidê			Versão: v01	

Descrição Detalhada:

Fornecimento e instalação de válvula de escoamento com tampa plástica para lavatório e bidê, cromado, para uso no Complexo Arquitetônico do Senado Federal, conforme indicação em projeto. Compreende o fornecimento de todos os materiais e mão de obra necessários à execução do serviço.

Materiais:

n/a

Serviços:

1) Colocar as válvulas de escoamento de cima para baixo nos furos da peça sanitária, para garantir o exato posicionamento delas. Instalar os tubos de ligação entre as válvulas, fixando-os com porcas; em seguida, remover o conjunto montado. No caso de lavatório, tanque e banheira, colocar a massa de vedação na bica e, em seguida, assentar a válvula de escoamento no furo central do aparelho sanitário, roscando-a por baixo do aparelho. No caso de bidê, é necessário

2) Fixar a válvula de escoamento com massa de vedação. Instalar o conjunto montado nos furos, por baixo da peça.

Atividades e Responsabilidades:

n/a

Qualificação:

n/a

Observações:

n/a

Critérios e Condições:

Critérios de Medição: unidade instalada.

Unidade de Medição: unidade

Detalhe Gráfico:





SENADO FEDERAL
Secretaria de Infraestrutura – SINFRA



Tabela:

n/a

Vida útil: n/a

Referências Normativas:

n/a

Referência Comercial:

Modelo 1602.C.PLA – Linha Válvula de Escoamento – Deca, ou similar.

Referência Externa:

<https://www.deca.com.br/produto/valvula-de-escoamento-com-tampa-plastica-para-lavatorio-cuba-e-bide-cromado-1602cpla/>





SENADO FEDERAL
Secretaria de Infraestrutura – SINFRA

Código SINFRA SF-00214	Grande Área Hidrossanitário	Categoria Louças Cubas e Complementos	Unidade: un	Composição: Serviço (Mat + MO)
Descrição Válvula de escoamento para tanque			Versão: v01	

Descrição Detalhada:

Fornecimento e instalação de válvula de escoamento para tanque sem ladrão 1x1/2", para uso no Complexo Arquitetônico do Senado Federal, conforme indicação em projeto. Compreende o fornecimento de todos os materiais e mão de obra necessários à execução do serviço.

Materiais:

n/a

Serviços:

1) Colocar as válvulas de escoamento de cima para baixo nos furos da peça sanitária, para garantir o exato posicionamento delas. Instalar os tubos de ligação entre as válvulas, fixando-os com porcas; em seguida, remover o conjunto montado;

2) No caso de lavatório, tanque e banheira, colocar a massa de vedação na bica e, em seguida, assentar a válvula de escoamento no furo central do aparelho sanitário, roscando-a por baixo do aparelho;

3) Instalar o conjunto montado nos furos, por baixo da peça.

Atividades e Responsabilidades:

n/a

Qualificação:

n/a

Observações:

n/a

Critérios e Condições:

Critérios de Medição: unidade instalada.

Unidade de Medição: unidade

Detalhe Gráfico:





SENADO FEDERAL
Secretaria de Infraestrutura – SINFRA



Tabela:

n/a

Vida útil: n/a

Referências Normativas:

n/a

Referência Comercial:

Modelo VVT218 – Válvula de Tanque – Esteves, ou similar

Referência Externa:





SENADO FEDERAL

Secretaria de Infraestrutura – SINFRA

http://www.esteves.com.br/?page_id=253





SENADO FEDERAL
Secretaria de Infraestrutura – SINFRA

Código SINFRA SF-00215	Grande Área Hidrossanitário	Categoria Válvulas e caixas de descarga	Unidade: un	Composição: Serviço (Mat + MO)
Descrição Válvula descarga para mictório – Linha Administrativa			Versão: v01	

Descrição Detalhada:

Fornecimento e instalação de válvula descarga para mictório horizontal para uso nas áreas administrativas do Senado Federal, conforme indicação em projeto.

Materiais:

Válvula descarga para mictório horizontal, cromado com fechamento automático temporizado

Serviços:

- 1) Aplicar veda rosca na extremidade da válvula do mictório rosqueando-a no ponto d'água e posicionando-a conforme indicado.
- 2) Rosquear a ligação flexível na válvula, não esquecendo antes de colocar a guarnição.

Atividades e Responsabilidades:

n/a

Qualificação:

n/a

Observações:

n/a

Critérios e Condições:

Critérios de Medição: unidade instalada.

Unidade de Medição: unidade

Detalhe Gráfico:





SENADO FEDERAL
Secretaria de Infraestrutura – SINFRA



Tabela:

n/a

Vida útil: n/a

Referências Normativas:

ABNT NBR 5626:1998 - Instalações prediais de água fria - Procedimento

ABNT NBR 13713:1996 - Aparelhos hidráulicos acionados manualmente e com ciclo de fechamento automático

ABNT NBR 7198:1998 - Projeto e execução de instalações prediais de água quente

ABNT NBR 10281:2015 - Torneiras - Requisitos e métodos de ensaio

ABNT NBR 15857:2011 - Válvula de Descarga para Limpeza de Bacias Sanitárias — Requisitos e Métodos de Ensaio

Referência Comercial:

Deca Decmatic Eco 2572.C

Referência Externa:

<https://www.deca.com.br/produto/valvula-de-mictorio-horizontal-com-fechamento-automatico-cromado-2572c/>





SENADO FEDERAL
Secretaria de Infraestrutura – SINFRA





SENADO FEDERAL
Secretaria de Infraestrutura – SINFRA

Código SINFRA SF-00216	Grande Área Hidrossanitário	Categoria Acessibilidade	Unidade: un	Composição: Serviço (Mat + MO)
Descrição Alarme de emergência para sanitários PNE			Versão: v02	

Descrição Detalhada:

Fornecimento e instalação de alarme de emergência audiovisual intermitente com fio. Sistema constituído por botoeira (transmissor) e sirene de sonorização intermitente com strobe light.

Materiais:

Alarme PNE com as seguintes características mínimas:
Composto por módulo de sirene audiovisual e botoeira;
Próprio para atendimento a ABNT NBR 9050:2015 - Acessibilidade a edificações, mobiliário, espaços e equipamentos urbanos e ao Estatuto da Pessoa com Deficiência (Decreto Federal 9296/2018);
Sistema com fio;
Alimentação em 220 V;
Quando acionado, deverá emitir som e luz intermitente para aviso de problemas no local instalado.
Botão de fácil acionamento.

Serviços:

- 1) A altura do alarme audiovisual, em relação ao nível do piso acabado, deve ser instalado em faixa confortável de alcance entre 0,80 a 1,20 metros.
- 2) O botão de emergência deve ser instalado ao lado dos locais onde possam ser vistos e acionados por pessoas que venham a necessitar de auxílio conforme previsto na ABNT NBR 9050:2015 - Acessibilidade a edificações, mobiliário, espaços e equipamentos urbanos. Em sanitários recomenda-se instalar a 40 cm do piso ao alcance confortável de bacias, boxes de banho, pias.
- 3) O assentamento do equipamento deverá ser executado com particular esmero, conforme orientações do fornecedor e em atendimento à ABNT NBR 9050:2015 - Acessibilidade a edificações, mobiliário, espaços e equipamentos urbanos.

Atividades e Responsabilidades:

n/a

Qualificação:

n/a

Observações:

n/a

Crítérios e Condições:



**SENADO FEDERAL**

Secretaria de Infraestrutura – SINFRA

Critérios de Medição: unidade instalada. Unidade de Medição: unidade (composta de botoeira e sirene)

Detalhe Gráfico:

n/a

Tabela:

n/a

Vida útil: n/a**Referências Normativas:**

ABNT NBR 9050:2015 - Acessibilidade a edificações, mobiliário, espaços e equipamentos urbanos

Estatuto da Pessoa com Deficiência (Decreto Federal 9296/2018)

Referência Comercial:

Planeta Acessível Alarme PCD

AbaFire AFSAVPNE (Sirene Audiovisual de Emergência e Alarme para Sanitários PNE – Com Fio) e AbaFire AFAMPNE (Botoeira / Acionador Manual PNE – Para Emergência em Sanitário de Portador de Necessidade Especial – Sistema Com Fio)

Referência Externa:

n/a





SENADO FEDERAL
Secretaria de Infraestrutura – SINFRA

Código SINFRA SF-00217	Grande Área Hidrossanitário	Categoria Acessibilidade	Unidade: un	Composição: Serviço (Mat + MO)
Descrição Barra de apoio 40cm – Linha Acessibilidade			Versão: v01	

Descrição Detalhada:

Fornecimento e instalação de barra de apoio, para apoio à pessoa com deficiência no Complexo Arquitetônico do Senado Federal, conforme indicação em projeto.

Materiais:

Barra de apoio com comprimento de 405mm e espaçamento de 66mm da parede, barra com bitola de 32m, em aço escovado

Serviços:

n/a

Atividades e Responsabilidades:

n/a

Qualificação:

n/a

Observações:

n/a

Critérios e Condições:

Critérios de Medição: unidade instalada.

Unidade de Medição: unidade

Detalhe Gráfico:





SENADO FEDERAL
Secretaria de Infraestrutura – SINFRA



Tabela:

n/a

Vida útil: n/a

Referências Normativas:

ABNT NBR 9050:2015 - Acessibilidade a edificações, mobiliário, espaços e equipamentos urbanos

Referência Comercial:

Modelo 2310.I.040.ESC – Linha Conforto – Deca

Referência Externa:

<https://www.deca.com.br/produto/barra-de-apoio-40cm-aco-escovado-2310i040esc/>





SENADO FEDERAL
Secretaria de Infraestrutura – SINFRA

Código SINFRA SF-00218	Grande Área Hidrossanitário	Categoria Acessibilidade	Unidade: un	Composição: Serviço (Mat + MO)
Descrição Barra de apoio 70cm – Linha Acessibilidade			Versão: v01	

Descrição Detalhada:

Fornecimento e instalação de barra de apoio com comprimento de 705mm, para apoio à pessoa com deficiência no Complexo Arquitetônico do Senado Federal, conforme indicação em projeto.

Materiais:

Barra de apoio com comprimento de 705mm e espaçamento de 66mm da parede, barra com bitola de 32mm em aço escovado

Serviços:

n/a

Atividades e Responsabilidades:

n/a

Qualificação:

n/a

Observações:

n/a

Critérios e Condições:

Critérios de Medição: unidade instalada.

Unidade de Medição: unidade

Detalhe Gráfico:





SENADO FEDERAL
Secretaria de Infraestrutura – SINFRA



Tabela:

n/a

Vida útil: n/a

Referências Normativas:

ABNT NBR 9050:2015 - Acessibilidade a edificações, mobiliário, espaços e equipamentos urbanos

Referência Comercial:

Modelo - 2310.I.070.ESC – Linha Conforto – Deca

Referência Externa:

<https://www.deca.com.br/produto/barra-de-apoio-70cm-aco-escovado-2310i070esc/>





SENADO FEDERAL
Secretaria de Infraestrutura – SINFRA

Código SINFRA SF-00219	Grande Área Hidrossanitário	Categoria Acessibilidade	Unidade: un	Composição: Serviço (Mat + MO)
Descrição Barra de apoio 80cm – Linha Acessibilidade			Versão: v01	

Descrição Detalhada:

Fornecimento e instalação de barra de apoio com comprimento de 805mm para apoio à pessoa com deficiência no Complexo Arquitetônico do Senado Federal, conforme indicação em projeto.

Materiais:

Barra de apoio linha conforto com comprimento de 805mm e espaçamento de 66mm da parede, barra com bitola de 32mm em aço escovado.

Serviços:

n/a

Atividades e Responsabilidades:

n/a

Qualificação:

n/a

Observações:

n/a

Critérios e Condições:

Critérios de Medição: unidade instalada.

Unidade de Medição: unidade

Detalhe Gráfico:





SENADO FEDERAL
Secretaria de Infraestrutura – SINFRA



Tabela:

n/a

Vida útil: n/a

Referências Normativas:

ABNT NBR 9050:2015 - Acessibilidade a edificações, mobiliário, espaços e equipamentos urbanos

Referência Comercial:

Modelo 2310.I.080.ESC – Linha Conforto – Deca

Referência Externa:

<https://www.deca.com.br/produto/barra-de-apoio-80cm-aco-escovado-2310i080esc/>





SENADO FEDERAL
Secretaria de Infraestrutura – SINFRA

Código SINFRA SF-00220	Grande Área Hidrossanitário	Categoria Acessibilidade	Unidade: un	Composição: Serviço (Mat + MO)
Descrição Barra de apoio lateral fixa 30cm – Linha Acessibilidade			Versão: v01	

Descrição Detalhada:

Fornecimento e instalação de barra de apoio lateral fixa, com 303mm de comprimento, para apoio à pessoa com deficiência no Complexo Arquitetônico do Senado Federal, conforme indicação em projeto.

Materiais:

Barra de apoio lateral fixa, com 303mm de comprimento, com a bitola de 32mm e em aço escovado

Serviços:

n/a

Atividades e Responsabilidades:

n/a

Qualificação:

n/a

Observações:

n/a

Critérios e Condições:

Critérios de Medição: unidade instalada.

Unidade de Medição: unidade

Detalhe Gráfico:





SENADO FEDERAL
Secretaria de Infraestrutura – SINFRA



Tabela:

n/a

Vida útil: n/a

Referências Normativas:

ABNT NBR 9050:2015 - Acessibilidade a edificações, mobiliário, espaços e equipamentos urbanos

Referência Comercial:

Modelo 2373.I.030.ESC – Linha Conforto – Deca

Referência Externa:

<https://www.deca.com.br/produto/barra-lateral-fixa-30-cm-aco-escovado-2373i030esc/>





SENADO FEDERAL
Secretaria de Infraestrutura – SINFRA

Código SINFRA SF-00221	Grande Área Hidrossanitário	Categoria Acessibilidade	Unidade: un	Composição: Serviço (Mat + MO)
Descrição Lavatório suspenso – Linha Acessibilidade			Versão: v01	

Descrição Detalhada:

Fornecimento e instalação de lavatório suspenso, para apoio à pessoa com deficiência no Complexo Arquitetônico do Senado Federal, conforme indicação em projeto.

Materiais:

Lavatório suspenso, branco, com 3 furos apontados

Serviços:

- 1) Colocar a peça na posição final, conforme projeto, nivelando-a com o nível de bolha. Marcar na parede os pontos de fixação utilizando lápis de carpinteiro. Em seguida, retirar a peça.
- 2) Atenção: não nivelar as marcações feitas na parede, pois a furação da louça nem sempre está nivelada.
- 3) Fazer as perfurações utilizando furadeira de impacto com broca de vídea. Colocar as buchas e os parafusos. Posicionar a louça nivelando-a com nível de bolha e proceder à colocação e ao aperto das arruelas e porcas.
- 4) Efetuar as ligações de água e esgoto. Preencher as juntas com argamassa de rejunte, ou cimento branco.

Atividades e Responsabilidades:

n/a

Qualificação:

n/a

Observações:

n/a

Critérios e Condições:

Critérios de Medição: unidade instalada.

Unidade de Medição: unidade.

Detalhe Gráfico:





SENADO FEDERAL
Secretaria de Infraestrutura – SINFRA



Tabela:

n/a

Vida útil: n/a

Referências Normativas:

n/a

Referência Comercial:

Modelo L.39.17 – Linha Spot – Deca, ou similar

Referência Externa:

<https://www.deca.com.br/produto/lavatorio-branco-l3917/>





SENADO FEDERAL

Secretaria de Infraestrutura – SINFRA

Código SINFRA SF-00222	Grande Área Hidrossanitário	Categoria Acessibilidade	Unidade: un	Composição: Serviço (Mat + MO)
Descrição Lavatório suspenso com Coluna – Linha Acessibilidade			Versão: v01	

Descrição Detalhada:

Fornecimento e instalação de lavatório suspenso com coluna para lavatório para apoio à pessoa com deficiência no Complexo Arquitetônico do Senado Federal, conforme indicação em projeto.

Materiais:

Lavatório para instalação com coluna suspensa, branco, com 3 furos apontados
Coluna suspensa para lavatório, branca

Serviços:

- 1) Colocar a peça na posição final, conforme projeto, nivelando-a com o nível de bolha. Marcar na parede os pontos de fixação utilizando lápis de carpinteiro. Em seguida, retirar a peça.
- 2) Executar a marcação posicionando o conjunto completo: peça e coluna. Atenção: não nivelar as marcações feitas na parede, pois a furação da louça nem sempre está nivelada.
- 3) Instalar o lavatório na parede.
- 4) Fazer as perfurações utilizando furadeira de impacto com broca de vídea. Colocar as buchas e os parafusos. Posicionar a louça nivelando com nível de bolha e proceder à colocação e ao aperto das arruelas e porcas.
- 5) Proceder à fixação da coluna pelo mesmo processo descrito acima, após a fixação do lavatório.
- 6) Efetuar as ligações de água e esgoto. Preencher as juntas com argamassa de rejunte, ou cimento branco.

Atividades e Responsabilidades:

n/a

Qualificação:

n/a

Observações:

n/a

Critérios e Condições:

Critérios de Medição: unidade instalada.

Unidade de Medição: unidade.

Detalhe Gráfico:





SENADO FEDERAL
Secretaria de Infraestrutura – SINFRA



Tabela:

n/a

Vida útil: n/a

Referências Normativas:

n/a

Referência Comercial:

Modelo L.39.17 – Linha Spot – Deca, ou similar

Modelo CS.39.17 – Linha Spot – Deca

Referência Externa:

<https://www.deca.com.br/produto/lavatorio-branco-l3917/>

<https://www.deca.com.br/produto/coluna-suspensa-para-lavatorio-branco-cs3917/>





SENADO FEDERAL
Secretaria de Infraestrutura – SINFRA

Código SINFRA SF-00223	Grande Área Hidrossanitário	Categoria Acessórios	Unidade: un	Composição: Serviço (Mat + MO)
Descrição Cabide			Versão: v01	

Descrição Detalhada:

Fornecimento e instalação de cabide, cromado, para uso no Complexo Arquitetônico do Senado Federal, conforme indicação em projeto. Compreende o fornecimento de todos os materiais e mão de obra necessários à execução do serviço.

Materiais:

n/a

Serviços:

- 1) Utilizando o suporte, marque o local dos furos, observando que os mesmos fiquem na posição vertical;
- 2) Fure nos locais marcados e coloque as buchas;
- 3) Fixe o suporte na parede, não esquecendo de manter os furos na vertical;
- 4) Coloque o acessório, fixando-o no suporte.

Atividades e Responsabilidades:

n/a

Qualificação:

n/a

Observações:

n/a

Critérios e Condições:

Critérios de Medição: unidade instalada.

Unidade de Medição: unidade

Detalhe Gráfico:





SENADO FEDERAL
Secretaria de Infraestrutura – SINFRA



Tabela:

n/a

Vida útil: n/a

Referências Normativas:

n/a

Referência Comercial:

Modelo 2060.C.FLX – Linha Flex – Deca, ou similar

Referência Externa:

<https://www.deca.com.br/produto/cabide-cromado-2060cflx/>





SENADO FEDERAL
Secretaria de Infraestrutura – SINFRA

Código SINFRA SF-00224	Grande Área Hidrossanitário	Categoria Acessórios	Unidade: un	Composição: Serviço (Mat + MO)
Descrição Papeleira			Versão: v01	

Descrição Detalhada:

Fornecimento e instalação de papeleira, cromada, para uso exclusivo no Complexo Arquitetônico do Senado Federal, conforme indicação em projeto. Compreende o fornecimento de todos os materiais e mão de obra necessários à execução do serviço.

Materiais:

n/a

Serviços:

- 1) Utilizando o suporte, marque o local dos furos, observando que os mesmos fiquem na posição vertical;
- 2) Fure nos locais marcados e coloque as buchas;
- 3) Fixe o suporte na parede, não esquecendo de manter os furos na vertical;
- 4) Coloque o acessório, fixando-o no suporte.

Atividades e Responsabilidades:

n/a

Qualificação:

n/a

Observações:

n/a

CrITÉrios e Condições:

CrITÉrios de Medição: unidade instalada.

Unidade de Medição: unidade

Detalhe Gráfico:





SENADO FEDERAL
Secretaria de Infraestrutura – SINFRA



Tabela:

n/a

Vida útil: n/a

Referências Normativas:

n/a

Referência Comercial:

Modelo 2020.C.FLX – Linha Flex – Deca, ou similar.

Referência Externa:

<https://www.deca.com.br/produto/papeleira-cromado-2020cflx/>





SENADO FEDERAL
Secretaria de Infraestrutura – SINFRA

Código SINFRA SF-00225	Grande Área Hidrossanitário	Categoria Acessórios	Unidade: un	Composição: Serviço (Mat + MO)
Descrição Porta toalha argola			Versão: v01	

Descrição Detalhada:

Fornecimento e instalação de porta toalha em argola, cromado, para uso no Complexo Arquitetônico do Senado Federal, conforme indicação em projeto. Compreende o fornecimento de todos os materiais e mão de obra necessários à execução do serviço.

Materiais:

n/a

Serviços:

- 1) Utilizando o suporte, marque o local dos furos, observando que os mesmos fiquem na posição vertical;
- 2) Fure nos locais marcados e coloque as buchas;
- 3) Fixe o suporte na parede, não esquecendo de manter os furos na vertical;
- 4) Coloque o acessório, fixando-o no suporte.

Atividades e Responsabilidades:

n/a

Qualificação:

n/a

Observações:

n/a

CrITÉRIOS e Condições:

CrITÉRIOS de Medição: unidade instalada.

Unidade de Medição: unidade

Detalhe Gráfico:





SENADO FEDERAL
Secretaria de Infraestrutura – SINFRA



Tabela:

n/a

Vida útil: n/a

Referências Normativas:

n/a

Referência Comercial:

Modelo 2050.C.FLX – Linha Flex – Deca, ou similar

Referência Externa:

<https://www.deca.com.br/produto/porta-toalha-argola-cromado-2050cflx/>





SENADO FEDERAL
Secretaria de Infraestrutura – SINFRA

Código SINFRA SF-00226	Grande Área Hidrossanitário	Categoria Acessórios	Unidade: un	Composição: Serviço (Mat + MO)
Descrição Porta toalha barra			Versão: v01	

Descrição Detalhada:

Fornecimento e instalação de porta toalha em barra, cromado, para uso no Complexo Arquitetônico do Senado Federal, conforme indicação em projeto. Compreende o fornecimento de todos os materiais e mão de obra necessários à execução do serviço.

Materiais:

n/a

Serviços:

- 1) Utilizando o suporte, marque o local dos furos, observando que os mesmos fiquem na posição vertical;
- 2) Fure nos locais marcados e coloque as buchas;
- 3) Fixe o suporte na parede, não esquecendo de manter os furos na vertical;
- 4) Coloque o acessório, fixando-o no suporte.

Atividades e Responsabilidades:

n/a

Qualificação:

n/a

Observações:

n/a

CrITÉRIOS e Condições:

CrITÉRIOS de Medição: unidade instalada.

Unidade de Medição: unidade

Detalhe Gráfico:





SENADO FEDERAL
Secretaria de Infraestrutura – SINFRA



Tabela:

n/a

Vida útil: n/a

Referências Normativas:

n/a

Referência Comercial:

Modelo 2040.C.FLX – Linha Flex – Deca, ou similar

Referência Externa:

<https://www.deca.com.br/produto/porta-toalha-barra-cromado-2040cflx/>





SENADO FEDERAL
Secretaria de Infraestrutura – SINFRA

Código SINFRA SF-00227	Grande Área Elétrica	Categoria Infraestrutura	Unidade: un	Composição: Serviço (Mat + MO)
Descrição Caixa 4x2 de embutir para alvenaria			Versão: v01	

Descrição Detalhada:

Fornecimento e instalação de caixa 4x2 reforçada de embutir em alvenaria

Materiais:

Caixa terminal 4x2 com as seguintes características mínimas:

Caixa tipo 4" x 2";

Próprio para embutir em alvenaria;

Dimensões aproximadas: 108 mm x 70 mm x 47 mm;

Fabricada em PVC antichama;

Tipo reforçada, com reforço estrutural nas bordas;

Entradas para eletrodutos de 3/4" (DN 25 mm) e 1" (DN 32 mm);

As entradas já devem estar pré-estampadas para facilitar a instalação;

Compatível com os espelhos, suporte e módulos da Schneider Electric Prime Lunare;

Para instalações elétricas ou de dados;

Serviços:

O serviço contempla a fixação da caixa na parede, bem como eventual conexão de eletrodutos e outros elementos de infraestrutura. A instalação deve ser feita de modo a deixá-lo necessariamente nivelado.

Deverão ser tomadas as devidas providências (proteções) para prevenir a entrada de detritos durante a instalação. Ao final da instalação, o interior da caixa deve ser limpo.

Este serviço não contempla rasgo e recomposição de alvenaria.

Atividades e Responsabilidades:

n/a

Qualificação:

n/a

Observações:

n/a

CrITÉRIOS e Condições:

CrITÉRIOS de Medição: unidade instalada Unidade de Medição: unidade

Detalhe Gráfico:





SENADO FEDERAL
Secretaria de Infraestrutura – SINFRA



Tabela:

n/a

Vida útil: n/a

Referências Normativas:

ABNT NBR 5410 - Instalações Elétricas de Baixa Tensão

ABNT NBR 15465 - Sistemas de eletrodutos plásticos para instalações elétricas de baixa tensão - Requisitos de desempenho

ABNT NBR IEC 60670-1 - Caixas e invólucros para acessórios elétricos para instalações elétricas fixas domésticas e análogas - Requisitos gerais

ABNT NBR 5431 - Caixas e invólucros para acessórios elétricos para instalações elétricas fixas domésticas e análogas - Dimensões

Referência Comercial:

Tigre Caixa de Luz Tigreflex 4''x2'' (código 33043538); Tigre Caixa de Luz Eletroduto Roscável 4''x2'' (código 33042841); Legrand PIAL 689014; Legrand PIAL 689044.

Referência Externa:

n/a





SENADO FEDERAL

Secretaria de Infraestrutura – SINFRA

Código SINFRA SF-00228	Grande Área Elétrica	Categoria Infraestrutura	Unidade: un	Composição: Serviço (Mat + MO)
Descrição Caixa 4x2 para drywall			Versão: v01	

Descrição Detalhada:

Fornecimento e instalação de caixa 4x2 para drywall

Materiais:

Caixa terminal 4x2 para drywall com as seguintes características mínimas:

Caixa tipo 4" x 2";

Próprio para instalação em drywall;

Acompanhada de todos os acessórios para instalação;

Dimensões aproximadas: 63 mm x 105 mm x 47 mm;

Fabricada em PVC antichama;

Entradas para eletrodutos de 3/4" (DN 25 mm) e 1" (DN 32 mm);

As entradas já devem estar pré-estampadas para facilitar a instalação;

Compatível com os espelhos, suporte e módulos da Schneider Electric Prime Lunare;

Para instalações elétricas ou de dados;

Serviços:

O serviço contempla a fixação da caixa na parede de drywall, utilizando o método recomendado pelo fabricante do equipamento, bem como eventual conexão de eletrodutos e outros elementos de infraestrutura. A instalação deve ser feita de modo a deixá-lo necessariamente nivelado. O serviço inclui o fornecimento de parafusos e outros elementos de fixação necessários.

Deverão ser tomadas as devidas providências (proteções) para prevenir a entrada de detritos durante a instalação. Ao final da instalação, o interior da caixa deve ser limpo.

Este serviço não contempla rasgo e recomposição na parede de drywall.

Atividades e Responsabilidades:

n/a

Qualificação:

n/a

Observações:

n/a

Critérios e Condições:

Critérios de Medição: unidade instalada Unidade de Medição: unidade

Detalhe Gráfico:

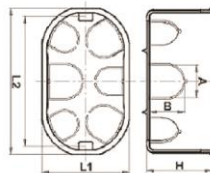
Página 485 de 1037





SENADO FEDERAL

Secretaria de Infraestrutura – SINFRA



DIMENSÕES		
Cotas	4 x 2	4 x 4
A	26	26
B	28	28
H	47	47
L1	63	105
L2	105	106,5

Tabela:

n/a

Vida útil: n/a

Referências Normativas:

ABNT NBR 5410 - Instalações Elétricas de Baixa Tensão

ABNT NBR 15465:2008 - Sistemas de eletrodutos plásticos para instalações elétricas de baixa tensão - Requisitos de desempenho

ABNT NBR IEC 60670-1 :2014 - Caixas e invólucros para acessórios elétricos para instalações elétricas fixas domésticas e análogas - Requisitos gerais

ABNT NBR 5431:2008 - Caixas e invólucros para acessórios elétricos para instalações elétricas fixas domésticas e análogas - Dimensões

Referência Comercial:

Tigre Caixa de Embutir Dryfix 4''x2'' (código 21007013).

Referência Externa:

n/a





SENADO FEDERAL
Secretaria de Infraestrutura – SINFRA

Código SINFRA SF-00229	Grande Área Elétrica	Categoria Infraestrutura	Unidade: un	Composição: Serviço (Mat + MO)
Descrição Caixa 4x4 de embutir para alvenaria			Versão: v01	

Descrição Detalhada:

Fornecimento e instalação de caixa 4x4 reforçada de embutir em alvenaria

Materiais:

Caixa terminal 4x4 com as seguintes características mínimas:
Caixa tipo 4" x 4";
Próprio para embutir em alvenaria;
Dimensões aproximadas: 112 mm x 112 mm x 47 mm;
Fabricada em PVC antichama;
Tipo reforçada, com reforço estrutural nas bordas;
Entradas para eletrodutos de 3/4" (DN 25 mm) e 1" (DN 32 mm);
As entradas já devem estar pré-estampadas para facilitar a instalação;
Compatível com os espelhos, suporte e módulos da Schneider Electric Prime Lunare;
Para instalações elétricas ou de dados;

Serviços:

O serviço contempla a fixação da caixa na parede, bem como eventual conexão de eletrodutos e outros elementos de infraestrutura. A instalação deve ser feita de modo a deixá-lo necessariamente nivelado.

Deverão ser tomadas as devidas providências (proteções) para prevenir a entrada de detritos durante a instalação. Ao final da instalação, o interior da caixa deve ser limpo.

Este serviço não contempla rasgo e recomposição de alvenaria.

Atividades e Responsabilidades:

n/a

Qualificação:

n/a

Observações:

n/a

Critérios e Condições:

Critérios de Medição: unidade instalada Unidade de Medição: unidade

Detalhe Gráfico:





SENADO FEDERAL
Secretaria de Infraestrutura – SINFRA



Tabela:

n/a

Vida útil: n/a

Referências Normativas:

ABNT NBR 5410 - Instalações Elétricas de Baixa Tensão

ABNT NBR 15465:2008 - Sistemas de eletrodutos plásticos para instalações elétricas de baixa tensão - Requisitos de desempenho

ABNT NBR IEC 60670-1 :2014 - Caixas e invólucros para acessórios elétricos para instalações elétricas fixas domésticas e análogas - Requisitos gerais

ABNT NBR 5431:2008 - Caixas e invólucros para acessórios elétricos para instalações elétricas fixas domésticas e análogas - Dimensões

Referência Comercial:

Tigre Caixa de Luz Tigreflex 4''x4'' (código 33043619); Tigre Caixa de Luz Eletroduto Roscável 4''x4'' (código 33042884); Legrand PIAL 689015; Legrand PIAL 689035.

Referência Externa:

n/a





SENADO FEDERAL

Secretaria de Infraestrutura – SINFRA

Código SINFRA SF-00230	Grande Área Elétrica	Categoria Infraestrutura	Unidade: un	Composição: Serviço (Mat + MO)
Descrição Caixa 4x4 para drywall			Versão: v01	

Descrição Detalhada:

Fornecimento e instalação de caixa 4x4 para drywall

Materiais:

Caixa terminal 4x4 para drywall com as seguintes características mínimas:

Caixa tipo 4" x 4";

Próprio para instalação em drywall;

Acompanhada de todos os acessórios para instalação;

Dimensões aproximadas: 105 mm x 106,5 mm x 47 mm;

Fabricada em PVC antichama;

Entradas para eletrodutos de 3/4" (DN 25 mm) e 1" (DN 32 mm);

As entradas já devem estar pré-estampadas para facilitar a instalação;

Compatível com os espelhos, suporte e módulos da Schneider Electric Prime Lunare;

Para instalações elétricas ou de dados;

Serviços:

O serviço contempla a fixação da caixa na parede de drywall, utilizando o método recomendado pelo fabricante do equipamento, bem como eventual conexão de eletrodutos e outros elementos de infraestrutura. A instalação deve ser feita de modo a deixá-lo necessariamente nivelado. O serviço inclui o fornecimento de parafusos e outros elementos de fixação necessários.

Deverão ser tomadas as devidas providências (proteções) para prevenir a entrada de detritos durante a instalação. Ao final da instalação, o interior da caixa deve ser limpo.

Este serviço não contempla rasgo e recomposição na parede de drywall.

Atividades e Responsabilidades:

n/a

Qualificação:

n/a

Observações:

n/a

Critérios e Condições:

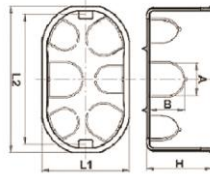
Critérios de Medição: unidade instalada Unidade de Medição: unidade

Detalhe Gráfico:



SENADO FEDERAL

Secretaria de Infraestrutura – SINFRA



DIMENSÕES		
Cotas	4 x 2	4 x 4
A	26	26
B	28	28
H	47	47
L1	63	105
L2	105	106,5

Tabela:

n/a

Vida útil: n/a

Referências Normativas:

ABNT NBR 5410 - Instalações Elétricas de Baixa Tensão

ABNT NBR 15465:2008 - Sistemas de eletrodutos plásticos para instalações elétricas de baixa tensão - Requisitos de desempenho

ABNT NBR IEC 60670-1 :2014 - Caixas e invólucros para acessórios elétricos para instalações elétricas fixas domésticas e análogas - Requisitos gerais

ABNT NBR 5431:2008 - Caixas e invólucros para acessórios elétricos para instalações elétricas fixas domésticas e análogas - Dimensões

Referência Comercial:

Tigre Caixa de Embutir Dryfix 4''x4'' (código 21007110).

Referência Externa:

n/a





SENADO FEDERAL

Secretaria de Infraestrutura – SINFRA

Código SINFRA SF-00231	Grande Área Elétrica	Categoria Infraestrutura	Unidade: un	Composição: Serviço (Mat + MO)
Descrição Caixa de passagem em alumínio 100x100x50mm			Versão: v02	

Descrição Detalhada:

Fornecimento e instalação de caixa de passagem em alumínio com tampa 100x100x50mm.

Materiais:

Caixa de passagem ou distribuição com as seguintes características mínimas:
 Fabricada em liga de alumínio-silício, com elevada resistência mecânica e à corrosão;
 Com tampa reversível lisa/antiderrapante, fixada ao corpo por meio de parafusos de aço galvanizado ou bicromatizado, resistentes ao tempo;
 Junta de vedação de borracha encaixada entre o corpo e a tampa para instalação ao tempo;
 Acabamento em alumínio natural ou com pintura eletrostática a pó epóxi-poliéster na cor cinza;
 Dimensões aproximadas: 100 x 100 x 50 mm;
 Acompanhado de acessórios para fixação e instalação (buchas, parafusos, arruelas, etc.).
 Conector tipo Unidut cônico, com as seguintes características mínimas:
 Compatível com a caixa fornecida;
 Tamanho conforme a necessidade de projeto;
 Fabricado em liga de alumínio;
 Próprio para instalação de eletrodutos metálicos sem rosca (tipo “pressão”);
 Fornecido com acessórios necessários para instalação (parafusos, etc.)

Serviços:

O serviço inclui a montagem, instalação e fixação da caixa conforme a necessidade de projeto. A fixação poderá ser feita em alvenaria, concreto ou drywall, ou a caixa poderá ser embutida. O serviço não contempla a demolição ou recomposição.
 Deverão ser abertos os furos de passagem correspondentes, de acordo com as necessidades específicas de cada caso, seguindo os procedimentos indicados pelo fabricante. Nos furos de passagem, deverão ser instalados uniduts (box retos) ou acessórios semelhantes para acabamento adequado nos eletrodutos.
 O serviço contempla o fornecimento dos acessórios para fixação e de acabamento nos eletrodutos. Ao final do serviço, a caixa deverá ser limpa.

Atividades e Responsabilidades:

n/a

Qualificação:

n/a



**SENADO FEDERAL**

Secretaria de Infraestrutura – SINFRA

Observações:

n/a

Critérios e Condições:

Critérios de Medição: caixa de passagem instalada Unidade de Medição: peça

Detalhe Gráfico:

n/a

Tabela:

n/a

Vida útil: n/a**Referências Normativas:**

n/a

Referência Comercial:

Daisa CDT 10; Wetzel CP-1010-6 ou similar.

Referência Externa:

n/a





SENADO FEDERAL
Secretaria de Infraestrutura – SINFRA

Código SINFRA SF-00232	Grande Área Elétrica	Categoria Infraestrutura	Unidade: un	Composição: Serviço (Mat + MO)
Descrição Caixa de passagem em alumínio 200x200x100mm			Versão: v03	

Descrição Detalhada:

Fornecimento e instalação de caixa de passagem em alumínio com tampa 200x200x100mm.

Materiais:

Caixa de passagem metálica, com as seguintes características mínimas:

1. Fabricada em liga de alumínio-silício, com elevada resistência mecânica e à corrosão;
2. Com tampa reversível lisa/antiderrapante, fixada ao corpo por meio de parafusos de aço galvanizado ou bicromatizado, resistentes ao tempo;
3. Junta de vedação de borracha encaixada entre o corpo e a tampa para instalação ao tempo;
4. Acabamento em alumínio natural ou com pintura eletrostática a pó epóxi-poliéster na cor cinza;
5. Dimensões aproximadas:
 - 5.1. Comprimento: 200 mm;
 - 5.2. Largura: 200 mm;
 - 5.3. Altura: 100 mm.
6. Acompanhado de acessórios para fixação e instalação (buchas, parafusos, arruelas, prensa-cabos etc.);
7. Conector reto, com as seguintes características mínimas:
 - 7.1. Tipo conforme a aplicação (box reto, unidut cônico, unidut reto etc.);
 - 7.2. Poderão ser fornecidos acessórios tecnicamente compatíveis com a funcionalidade;
 - 7.3. Para eletrodutos de 1", 1.1/2", 2" ou 3", conforme a necessidade;
 - 7.4. Fabricado em liga de alumínio;
 - 7.5. Um lado próprio para eletrodutos (rosca conforme a aplicação);
 - 7.6. Um lado com rosca BSP e arruela (conforme a aplicação);
 - 7.7. Perfeitamente compatível com os eletrodutos fornecidos ou existentes;
 - 7.8. Resistência mecânica para uso em lugares expostos (sobrepôr);
 - 7.9. Acompanhado de parafusos (com tratamento para melhorar a resistência a corrosão) e arruela para fixação e montagem.

Serviços:

1. Instalação de conectores conforme necessidade;
2. Instalação das caixas de passagem conforme projeto executivo;
3. Limpeza do local de instalação, inclusive com a remoção de detritos, sobras de materiais e demais consumíveis utilizados pela Contratada.

Atividades e Responsabilidades:

n/a





SENADO FEDERAL

Secretaria de Infraestrutura – SINFRA

Qualificação:

n/a

Observações:

1. A fixação poderá ser feita em alvenaria, concreto ou drywall, ou a caixa poderá ser embutida;
2. Deverão ser abertos os furos de passagem correspondentes, de acordo com as necessidades específicas de cada caso, seguindo os procedimentos indicados pelo fabricante. Nos furos de passagem, deverão ser instalados uniduts (box retos) ou acessórios semelhantes para acabamento adequado nos eletrodutos;
3. O serviço contempla o fornecimento dos acessórios para fixação e de acabamento nos eletrodutos;
4. Ao final do serviço, a caixa deverá ser limpa.

Critérios e Condições:

Critérios de medição: caixa de passagem instalada com acessórios

Unidade de medição: unidade

Detalhe Gráfico:

n/a

Tabela:

n/a

Vida útil: n/a

Referências Normativas:

ABNT NBR 5410:2008 - Instalações Elétricas de Baixa Tensão

ABNT NBR 15701:2016 - Conduletes metálicos roscados e não roscados para sistemas de eletrodutos

Referência Comercial:

1. Caixa de passagem: Daisa CDT 20, Wetzel CP-2020-10, Tramontina CP-2020 (código 56123003), Elecon CP-2020;
2. Box reto 1": Tramontina 56127/003, Wetzel CRA-20 ALU;
3. Unidut cônico 1": Tramontina 56126/003, Wetzel CS-20 ALU S/ VED;
4. Box reto 1.1/2": Tramontina 56127/005, Wetzel CRA-30 ALU;
5. Unidut cônico 1.1/2": Tramontina 56126/005, Wetzel CS-30 ALU S/ VED;
6. Box reto 2": Tramontina 56127/006, Wetzel CRA-35 ALU;
7. Unidut cônico 2": Tramontina 56126/006, Wetzel CS-35 ALU S/ VED;
8. Box reto 3": Tramontina 56127/008, Wetzel CRA-45 ALU;
9. Unidut cônico 3": Tramontina 56126/008, Wetzel CS-45 ALU S/ VED;

Referência Externa:

n/a





SENADO FEDERAL
Secretaria de Infraestrutura – SINFRA





SENADO FEDERAL
Secretaria de Infraestrutura – SINFRA

Código SINFRA SF-00233	Grande Área Elétrica	Categoria Infraestrutura	Unidade: un	Composição: Serviço (Mat + MO)
Descrição Caixa de passagem em PVC 150x150x75mm			Versão: v01	

Descrição Detalhada:

Fornecimento e instalação de caixa de passagem em PVC com tampa 150x150x75mm.

Materiais:

Caixa de passagem ou distribuição com as seguintes características mínimas:
Fabricada em PVC anti-chama;
Com tampa lisa, fixada com parafusos;
Com entrada para eletrodutos de 3/4” e 1”;
Dimensões aproximadas: 150 mm x 150 mm x 75 mm;
Acompanhado de acessórios para fixação e instalação (buchas, parafusos, arruelas, etc.);
De embutir ou sobrepor, conforme a aplicação.

Serviços:

O serviço inclui a montagem, instalação e fixação da caixa conforme a necessidade de projeto. A fixação poderá ser feita em alvenaria, concreto ou drywall, ou a caixa poderá ser embutida. O serviço não contempla a demolição ou recomposição.
Deverão ser abertos os furos de passagem correspondentes, de acordo com as necessidades específicas de cada caso, seguindo os procedimentos indicados pelo fabricante. Nos furos de passagem, deverão ser instalados uniduts (box retos) ou acessórios semelhantes para acabamento adequado nos eletrodutos.
O serviço contempla o fornecimento dos acessórios para fixação e de acabamento nos eletrodutos. Ao final do serviço, a caixa deverá ser limpa.

Atividades e Responsabilidades:

n/a

Qualificação:

n/a

Observações:

n/a

CrITÉRIOS e Condições:

CrITÉRIOS de Medição: caixa de passagem instalada Unidade de Medição: peça

Detalhe Gráfico:





SENADO FEDERAL
Secretaria de Infraestrutura – SINFRA

n/a

Tabela:

n/a

Vida útil: n/a

Referências Normativas:

n/a

Referência Comercial:

Tigre CPT 15; Cemar CPE15 911002

Referência Externa:

n/a





SENADO FEDERAL

Secretaria de Infraestrutura – SINFRA

Código SINFRA SF-00234	Grande Área Elétrica	Categoria Infraestrutura	Unidade: un	Composição: Serviço (Mat + MO)
Descrição Caixa para piso elevado			Versão: v02	

Descrição Detalhada:

Instalação e fornecimento de caixa para piso elevado

Materiais:

Caixa para piso elevado com as seguintes características mínimas
 Fabricada em alumínio estruturado ou PA66 com reforço em fibra de vidro;
 Saídas duplas e opostas e para eletroduto e/ou duto flexível (3/4" ou 1");
 Configuração interna com espaçamento adequado;
 Dimensões aproximadas: 170 mm x 170 mm x 70 mm;
 Fornecido com quatro unidades do Módulo tomada (fêmea) de energia elétrica 2P + T, no novo padrão brasileiro, para 250 Vac, corrente de 10A; Material do módulo: termoplástico de engenharia (material autoextinguível), com perfeito encaixe ao suporte existente na caixa para piso elevado;
 Com tampa em material metálico resistente e com acabamento compatível com o existente.
 Anilhas (marcador) de identificação de cabos, com as seguintes características mínimas:
 Anilhas gravadas própria para identificação de cabos elétricos;
 Comprimento aproximado de 3,5 mm;
 Anti-chama (flamabilidade UL94 V0);
 Fabricada em PVC.

Serviços:

O serviço inclui a montagem e instalação da caixa de piso elevado e todos seus acessórios.
 A montagem deve seguir rigorosamente as recomendações do fabricante original do equipamento.
 O serviço inclui eventualmente o recorte no piso elevado e o fornecimento de acessórios para acabamento e instalação.

A caixa deve ser fornecida com os acessórios para instalação de pontos de energia e dados. Já devem ser fornecidos e instalados 4 pontos de energia no equipamento. Os pontos de dados serão instalados através de serviço específico.

O serviço também contempla a conexão das tomadas nos condutores. A conexão deve ser realizada nos condutores de fase, terra e neutro, nas posições conforme especificados na norma ABNT NBR 14136 - Plugues e tomadas para uso doméstico e análogo até 20 A/250 V em corrente alternada - Padronização - Padronização. Os condutores devem ser desencapados com a ferramenta adequada, retirando o mínimo de isolamento possível para instalação do módulo. Os terminais devem ser devidamente apertados e deve ser feita uma inspeção visual garantindo que não existem curtos ou outros problemas de instalação.

Os condutores de fase, neutro e terra também devem ser anilhados, nas duas pontas, com padrão conforme previsto em projeto. Na ausência de padrão, deve-se utilizar o número do circuito.

Página 498 de 1037





SENADO FEDERAL

Secretaria de Infraestrutura – SINFRA

Deverão ser tomados os devidos cuidados para o acabamento dos módulos não serem danificados durante a instalação.

O teste de funcionamento do módulo também está contemplado no serviço.

Atividades e Responsabilidades:

n/a

Qualificação:

n/a

Observações:

n/a

Crítérios e Condições:

Crítérios de Medição: caixa instalada Unidade de Medição: peça

Detalhe Gráfico:

n/a

Tabela:

n/a

Vida útil: n/a

Referências Normativas:

ABNT NBR 14136 - Plugues e tomadas para uso doméstico e análogo até 20 A/250 V em corrente alternada - Padronização

Referência Comercial:

Caixa: Dutotec DT 72921.00; Engeduto CPE MD 18 SR; Pisoag MOD-2702
Anilhas: HellermannTyton Millenium MHG2/5

Referência Externa:

n/a





SENADO FEDERAL

Secretaria de Infraestrutura – SINFRA

Código SINFRA SF-00235	Grande Área Elétrica	Categoria Infraestrutura	Unidade: m	Composição: Serviço (Mat + MO)
Descrição Canaleta em alumínio aparente 73mmx25mm			Versão: v02	

Descrição Detalhada:

Fornecimento e instalação de canaleta em alumínio com tampa, divisória interna para separação de cabeamento de rede e elétrica, dimensões aproximadas de 73x25mm, incluindo curvas, conexões e acessórios de fixação.

Materiais:

Canaleta em alumínio com tampa, com as seguintes características mínimas:
Completamente mecanicamente e esteticamente compatível com as canaletas de alumínio da Dutotec (material padronizado no Senado Federal);
Divisória interna para separação de cabeamento de rede e elétrica, dimensões aproximadas de 73x25mm (na ausência de indicação específica, utilizar tipo D);
Incluindo curvas, conexões, tampas e acessórios de fixação;
Para instalação aparente, livre de rebarbas internas e nas extremidades;
Fabricada em alumínio com acabamento anodizado/pintado;
Cor: conforme projeto executivo (na ausência de indicação específica, utilizar branco);
Para passagem de cabos de sinal/dados e cabos elétricos.

Serviços:

O serviço inclui o fornecimento e instalação das canaletas de alumínio para instalações aparentes. A fixação da canaleta está prevista no escopo do serviço.
O escopo do serviço também inclui a instalação das tampas, fornecimento de acessórios como curvas e eventuais cortes para ajuste no comprimento das canaletas.

Atividades e Responsabilidades:

n/a

Qualificação:

n/a

Observações:

n/a

Critérios e Condições:

Critérios de Medição: metro de canaleta instalada. Unidade de Medição: metro

Detalhe Gráfico:





SENADO FEDERAL
Secretaria de Infraestrutura – SINFRA

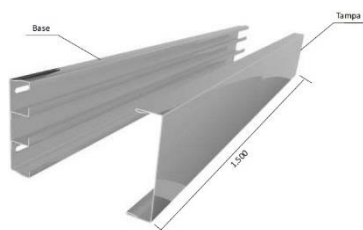


Tabela:

n/a

Vida útil: n/a

Referências Normativas:

ABNT NBR 5410 - Instalações Elétricas de Baixa Tensão

ABNT NBR IEC 61537:2013 - Encaminhamento de cabos - Sistemas de eletrocalhas para cabos e sistemas de leitos para cabos

Referência Comercial:

Referência comercial da canaleta: Dutotec DT 12241.00 (tipo D)

Referência comercial das curvas: Dutotec DT 31190.00, DT 31290.00, DT 31291.00, DT 31292.00, DT 31390.00

Referência comercial da tampa: Dutotec DT 15040.00

Referência Externa:

n/a





SENADO FEDERAL

Secretaria de Infraestrutura – SINFRA

Código SINFRA SF-00236	Grande Área Elétrica	Categoria Infraestrutura	Unidade: un	Composição: Serviço (Mat + MO)
Descrição Condutele de alumínio de 1”			Versão: v02	

Descrição Detalhada:

Fornecimento e instalação de condutele de alumínio para eletrodutos de 1”, de sobrepor, com tipo conforme a aplicação, com tampa, kit de vedação e conectores retos.

Materiais:

Condutele múltiplo de alumínio, com as seguintes características mínimas:

1. Para eletrodutos de 1”;
2. Tipo conforme a aplicação (C, E, L, T etc.);
3. Com ou sem rosca, a depender da aplicação;
4. Poderá ser fornecido o condutele tipo múltiplo, acompanhado dos tampões e pelo menos 2 conectores;
5. Fabricado em liga de alumínio SAE 306;
6. Com ou sem pintura (padrão), a depender do utilizado no local;
7. Resistência mecânica para uso em expostos (sobrepor);
8. Para uso em ambiente interno (abrigado);
9. Próprio para uso como caixa de passagem ou como caixa terminal de equipamentos (tomada e interruptor);
10. Com local para fixação de tampa com porta equipamentos ou tampa cega, casos seja para caixa terminal de equipamentos;
11. Fornecido com tampa conforme a aplicação:
 - 11.1. Para condutes de eletrodutos de 1”;
 - 11.2. Perfeitamente compatível com os condutes fornecidos ou existentes;
 - 11.3. Poderão ser fornecidos acessórios tecnicamente compatíveis com a funcionalidade;
 - 11.4. Tipo conforme a aplicação (cega, 1-3 postos, furos para rede, tomadas etc.);
 - 11.5. Fabricado em liga de alumínio SAE 306;
 - 11.6. Com ou sem pintura (padrão), a depender do utilizado no local;
 - 11.7. Resistência mecânica para uso em expostos (sobrepor);
 - 11.8. Para uso em ambiente interno (abrigado);
 - 11.9. Próprio para uso como caixa de passagem (tampa cega) ou como caixa terminal de equipamentos (tomada e interruptor);
 - 11.10. Acompanhado de parafusos para fixação e montagem.
12. Fornecido com kit de vedação:
 - 12.1. Para condutes de eletrodutos de 1”;
 - 12.2. Perfeitamente compatível com os condutes fornecidos ou existentes;
 - 12.3. Composto de juntas de vedação necessárias para tornar o grau de proteção do condutele IP54;





SENADO FEDERAL

Secretaria de Infraestrutura – SINFRA

- 12.4. Composto por junta de vedação da tampa, junta de vedação para eletrodutos e demais juntas necessárias para vedação do conjunto;
- 12.5. Próprio para tornar condutes adequados para uso externo;
- 12.6. Acompanhado de todos os acessórios necessários para utilização e montagem.
- 13. Fornecido com conector reto, com as seguintes características mínimas:
 - 13.1. Tipo conforme a aplicação (box reto, unidut cônico, unidut reto etc.);
 - 13.2. Poderão ser fornecidos acessórios tecnicamente compatíveis com a funcionalidade;
 - 13.3. Para eletrodutos de 1”;
 - 13.4. Fabricado em liga de alumínio;
 - 13.5. Um lado próprio para eletrodutos (rosca conforme a aplicação);
 - 13.6. Um lado com rosca BSP e arruela (conforme a aplicação);
 - 13.7. Perfeitamente compatível com os eletrodutos e condutes fornecidos ou existentes;
 - 13.8. Resistência mecânica para uso em expostos (sobrepor);
 - 13.9. Acompanhado de parafusos (com tratamento para melhorar a resistência a corrosão) e arruela para fixação e montagem.

Serviços:

- 1. Instalação de conectores conforme necessidade;
- 2. Instalação dos condutes conforme projeto executivo;
- 3. Conexão dos eletrodutos conforme projeto executivo;
- 4. Limpeza do local de instalação, inclusive com a remoção de detritos, sobras de materiais e demais consumíveis utilizados pela Contratada.

Atividades e Responsabilidades:

n/a

Qualificação:

n/a

Observações:

- 1. Contempla o fornecimento e a instalação do condute em alvenaria, concreto ou drywall, no piso parede ou teto;
- 2. A instalação deve ser feita de modo a deixar o condute e a infraestrutura associada (eletrodutos) nivelados;
- 3. A fixação deve ser feita evitando danificar o acabamento existente;
- 4. Deverão ser tomadas as devidas providências (proteções) para prevenir a entrada de detritos durante a instalação;
- 5. Ao final da instalação, o local de instalação e o interior da caixa deve ser limpo;
- 6. O tipo de condute (L ou X) bem como os acessórios (unidut, tampões e redução) deverão ser fornecidos conforme a necessidade de projeto;
- 7. Nenhum buraco do condute deve ficar aberto ao final da instalação;
- 8. Os furos, fixações e acessórios para instalação de sobrepor em alvenaria, drywall e concreto estão previstos;
- 9. O serviço contempla o fornecimento e a instalação de eventuais acessórios necessários para montagem, fixação ou instalação, como parafusos, buchas, redutores, vedações etc.





SENADO FEDERAL

Secretaria de Infraestrutura – SINFRA

Critérios e Condições:

Critérios de medição: condutele instalado

Unidade de medição: unidade

Detalhe Gráfico:

n/a

Tabela:

n/a

Vida útil: n/a

Referências Normativas:

ABNT NBR 5410:2008 - Instalações Elétricas de Baixa Tensão

ABNT NBR 15701:2016 - Conduletes metálicos roscados e não roscados para sistemas de eletrodutos

Referência Comercial:

1. Condulete: Tramontina 56101/313 (tipo C), Tramontina 56102/313 (tipo E), Tramontina 56104/313 (tipo LL), Tramontina 56105/313 (tipo LR), Tramontina 56106/313 (tipo T), Wetzel Conduletzel CSR-20 ALU (tipo C), Wetzel Conduletzel ESR-20 ALU (tipo E), Wetzel Conduletzel LLSR-20 ALU (tipo LL), Wetzel Conduletzel LRSR-20 ALU (tipo LR), Wetzel Conduletzel TSR-20 ALU (tipo T), Daisa Dailet Modelo V DV 100 C - C (tipo C), Daisa Dailet Modelo V DV 100 C - E (tipo E), Daisa Dailet Modelo V DV 100 C - LL (tipo LL), Daisa Dailet Modelo V DV 100 C - LR (tipo LR), Daisa Dailet Modelo V DV 100 C - T (tipo T);
2. Tampa: Tramontina 56117/007 (cega), Tramontina 56117/042 (1 posto), Tramontina 56117/043 (2 postos), Tramontina 56117/044 (3 postos), Tramontina 56117/045 (tomada), Wetzel Conduletzel TPSC-20 ALU (cega), Wetzel Conduletzel TPSA-12 ALU (1 posto), Wetzel Conduletzel TPSA-13 ALU (2 postos), Wetzel Conduletzel TPSA-14 ALU (3 postos);
3. Kit vedação: Tramontina 56114/073 (kit completo), Tramontina 56114/002 (junta de vedação da tampa) + Tramontina 56114/023 (junta para eletrodutos, 3 unidades), Wetzel V-20 POL (junta de vedação da tampa) + Wetzel AV-20 EPDM (junta para eletrodutos, 3 unidades);
4. Box reto: Tramontina 56127/003, Wetzel CRA-20 ALU;
5. Unidut cônico: Tramontina 56126/003, Wetzel CS-20 ALU S/ VED.

Referência Externa:

n/a





SENADO FEDERAL

Secretaria de Infraestrutura – SINFRA

Código SINFRA SF-00237	Grande Área Elétrica	Categoria Infraestrutura	Unidade: m	Composição: Serviço (Mat + MO)
Descrição Eletrocalha 100x50 mm			Versão: v02	

Descrição Detalhada:

Fornecimento e Instalação de eletrocalha perfurada ou lisa de aço galvanizado 100 x 50 mm, fabricado em chapa # 20, com tampa, suportes, curvas e acessórios.

Materiais:

Eletrocalha 100 mm x 50 mm com as seguintes características mínimas:

Perfurada para aplicações de cabos elétricos e lisa para aplicações de dados;

Com altura de 100 mm e largura de 50 mm

Fabricado em chapa # 20 (0,95 mm);

Fornecida com tampa lisa, fabricada em chapa # 24 (0,65 mm), de engate sob pressão, que se mantenha fixa mesmo em instalações verticais;

Dobra tipo “U”, sem virola (sem aba);

Fabricadas em chapa de aço SAE 1008/1010;

Completamente galvanizada eletroliticamente ou pré-galvanizada;

Com furos oblongos de 7x25 mm nas extremidades das abas laterais;

Soldas e demais modificações no processo de fabricação devem ser devidamente protegidas contra corrosão;

Conformidade com as normas ABNT NBR 11888 - Bobinas e chapas finas a frio e a quente de aço carbono e de aço de alta resistência e baixa liga - Requisitos gerais e ABNT NBR 7013:2013 - Chapas e Bobinas de Aço Revestidas pelo Processo Contínuo de Imersão a Quente — Requisitos Gerais;

Sem rebarbas.

Acompanhados de todos os acessórios necessários para instalação, incluindo emendas, junções, subidas/descidas, fixações, etc.

Serviços:

As eletrocalhas devem ser instaladas de tal forma que elas fiquem niveladas e seguras. Na ausência de detalhe específico em projeto, as eletrocalhas devem ser fixadas a cada 1,5 metro, utilizando um suporte vertical, barra roscadas e parabolts na laje. O serviço contempla a instalação de todos os acessórios de suporte (incluindo os parabolts ou semelhantes) e de conexão/transição. O fornecimento de septo separador deverá ser incluso caso seja previsto em projeto.

Os pontos de corte deverão receber tratamento por galvanização a frio;

A conexão entre os trechos retos e conexões das eletrocalhas deverão ser executados por mata juntas, com perfil do tipo “H”, visando nivelar e melhorar o acabamento entre as conexões e eliminar eventuais pontos de rebarba que possam comprometer a isolação dos condutores;

Para terminações, emendas, derivações, curvas horizontais ou verticais e acessórios de conexão

Página 505 de 1037





SENADO FEDERAL

Secretaria de Infraestrutura – SINFRA

deverão ser empregadas peças pré-fabricadas com as mesmas características construtivas do trecho reto.

Ao final do serviço, a eletrocalha deve ser limpa. A tampa deverá ser instalada após a instalação dos cabos.

Atividades e Responsabilidades:

n/a

Qualificação:

n/a

Observações:

n/a

Critérios e Condições:

Critérios de Medição: metro de eletrocalha instalado. Unidade de Medição: metro

Detalhe Gráfico:

n/a

Tabela:

n/a

Vida útil: n/a

Referências Normativas:

ABNT NBR 5410 - Instalações Elétricas de Baixa Tensão

ABNT NBR 11888 - Bobinas e chapas finas a frio e a quente de aço carbono e de aço de alta resistência e baixa liga - Requisitos gerais

ABNT NBR 7013:2013 - Chapas e Bobinas de Aço Revestidas pelo Processo Contínuo de Imersão a Quente — Requisitos Gerais

ABNT NBR 64537:2013 - Encaminhamento de cabos - Sistemas de eletrocalhas para cabos e sistemas de leitos para cabos

Referência Comercial:

Maxtil, Valemam VL 2.02 P - 100 x 50 x 3000 - GE (lisa), Valemam VL 3.02 - P 100 x 50 x 3000 - GE (perfurada), Dispan DP700 (lisa), Dispan DP702 (perfurada), Dispan DP707 (tampa), Mopa 121-100/050-Z (lisa), Mopa 131-100/050-Z, Eletropoll, Calhas Kennedy, Cemar Legrand, Walbras

Referência Externa:

n/a





SENADO FEDERAL

Secretaria de Infraestrutura – SINFRA

Código SINFRA SF-00238	Grande Área Elétrica	Categoria Infraestrutura	Unidade: m	Composição: Serviço (Mat + MO)
Descrição Eletrocalha 200x100 mm			Versão: v02	

Descrição Detalhada:

Fornecimento e Instalação de eletrocalha perfurada ou lisa de aço galvanizado 200 x 100 mm, fabricado em chapa # 18, com tampa, suportes, curvas e acessórios.

Materiais:

Eletrocalha 200 mm x 100 mm com as seguintes características mínimas:

Perfurada para aplicações de cabos elétricos e lisa para aplicações de dados;

Com altura de 200mm e largura de 100mm

Fabricado em chapa # 18 (1,25 mm);

Fornecida com tampa lisa, fabricada em chapa # 24 (0,65 mm), de engate sob pressão, que se mantenha fixa mesmo em instalações verticais;

Dobra tipo “U”, sem virola (sem aba);

Fabricadas em chapa de aço SAE 1008/1010;

Completamente galvanizada eletroliticamente ou pré-galvanizada;

Com furos oblongos de 7x25 mm nas extremidades das abas laterais;

Soldas e demais modificações no processo de fabricação devem ser devidamente protegidas contra corrosão;

Conformidade com as normas ABNT NBR 11888 - Bobinas e chapas finas a frio e a quente de aço carbono e de aço de alta resistência e baixa liga - Requisitos gerais e ABNT NBR 7013:2013 -

Chapas e Bobinas de Aço Revestidas pelo Processo Contínuo de Imersão a Quente — Requisitos Gerais;

Sem rebarbas.

Acompanhados de todos os acessórios necessários para instalação, incluindo emendas, junções, subidas/descidas, fixações, etc.

Serviços:

As eletrocalhas devem ser instaladas de tal forma que elas fiquem niveladas e seguras. Na ausência de detalhe específico em projeto, as eletrocalhas devem ser fixadas a cada 1,5 metro, utilizando uma suspensão ômega (dupla), barras roscadas e parabolts na laje. O serviço contempla a instalação de todos os acessórios de suporte (incluindo os parabolts ou semelhantes) e de conexão/transição. O fornecimento de septo separador deverá ser incluso caso seja previsto em projeto.

Os pontos de corte deverão receber tratamento por galvanização a frio;

A conexão entre os trechos retos e conexões das eletrocalhas deverão ser executados por mata juntas, com perfil do tipo “H”, visando nivelar e melhorar o acabamento entre as conexões e eliminar eventuais pontos de rebarba que possam comprometer a isolamento dos condutores;

Página 507 de 1037





SENADO FEDERAL

Secretaria de Infraestrutura – SINFRA

Para terminações, emendas, derivações, curvas horizontais ou verticais e acessórios de conexão deverão ser empregadas peças pré-fabricadas com as mesmas características construtivas do trecho reto.

Ao final do serviço, a eletrocalha deve ser limpa. A tampa deverá ser instalada após a instalação dos cabos.

Atividades e Responsabilidades:

n/a

Qualificação:

n/a

Observações:

n/a

Critérios e Condições:

Critérios de Medição: metro de eletrocalha instalado. Unidade de Medição: metro

Detalhe Gráfico:

n/a

Tabela:

n/a

Vida útil: n/a

Referências Normativas:

ABNT NBR 5410 - Instalações Elétricas de Baixa Tensão

ABNT NBR 11888 - Bobinas e chapas finas a frio e a quente de aço carbono e de aço de alta resistência e baixa liga - Requisitos gerais

ABNT NBR 7013:2013 - Chapas e Bobinas de Aço Revestidas pelo Processo Contínuo de Imersão a Quente — Requisitos Gerais

ABNT NBR IEC 61537:2013 - Encaminhamento de cabos - Sistemas de eletrocalhas para cabos e sistemas de leitos para cabos

Referência Comercial:

Maxtil, Valemam VL 2.02 P - 200 x 100 x 3000 - GE (lisa), Valemam VL 3.02 - P 200 x 100 x 3000 - GE (perfurada), Dispan DP700 (lisa), Dispan DP702 (perfurada), Dispan DP707 (tampa), Mopa 121-200/100-Z (lisa), Mopa 131-200/100-Z, Eletropoll, Calhas Kennedy, Cemar Legrand, Walbras

Referência Externa:

n/a





SENADO FEDERAL

Secretaria de Infraestrutura – SINFRA

Código SINFRA SF-00239	Grande Área Elétrica	Categoria Infraestrutura	Unidade: m	Composição: Serviço (Mat + MO)
Descrição Eletrocalha 200x50 mm			Versão: v01	

Descrição Detalhada:

Fornecimento e Instalação de eletrocalha perfurada ou lisa de aço galvanizado 200 x 50 mm, fabricado em chapa # 18, com tampa, suportes, curvas e acessórios.

Materiais:

Eletrocalha 200 mm x 50 mm com as seguintes características mínimas:

Perfurada para aplicações de cabos elétricos e lisa para aplicações de dados;

Com altura de 200 mm e largura de 50 mm

Fabricado em chapa # 18 (1,25 mm);

Fornecida com tampa lisa, fabricada em chapa # 24 (0,65 mm), de engate sob pressão, que se mantenha fixa mesmo em instalações verticais;

Dobra tipo “U”, sem virola (sem aba);

Fabricadas em chapa de aço SAE 1008/1010;

Completamente galvanizada eletroliticamente ou pré-galvanizada;

Com furos oblongos de 7x25 mm nas extremidades das abas laterais;

Soldas e demais modificações no processo de fabricação devem ser devidamente protegidas contra corrosão;

Conformidade com as normas ABNT NBR 11888 - Bobinas e chapas finas a frio e a quente de aço carbono e de aço de alta resistência e baixa liga - Requisitos gerais e ABNT NBR 7013:2013 - Chapas e Bobinas de Aço Revestidas pelo Processo Contínuo de Imersão a Quente — Requisitos Gerais;

Sem rebarbas.

Acompanhados de todos os acessórios necessários para instalação, incluindo emendas, junções, subidas/descidas, fixações, etc.

Serviços:

As eletrocalhas devem ser instaladas de tal forma que elas fiquem niveladas e seguras. Na ausência de detalhe específico em projeto, as eletrocalhas devem ser fixadas a cada 1,5 metro, utilizando uma suspensão ômega (dupla), barras roscadas e parabolts na laje. O serviço contempla a instalação de todos os acessórios de suporte (incluindo os parabolts ou semelhantes) e de conexão/transição. O fornecimento de septo separador deverá ser incluso caso seja previsto em projeto.

Os pontos de corte deverão receber tratamento por galvanização a frio;

A conexão entre os trechos retos e conexões das eletrocalhas deverão ser executados por mata juntas, com perfil do tipo “H”, visando nivelar e melhorar o acabamento entre a conexões e eliminar eventuais pontos de rebarba que possam comprometer a isolamento dos condutores;

Página 509 de 1037





SENADO FEDERAL

Secretaria de Infraestrutura – SINFRA

Para terminações, emendas, derivações, curvas horizontais ou verticais e acessórios de conexão deverão ser empregadas peças pré-fabricadas com as mesmas características construtivas do trecho reto.

Ao final do serviço, a eletrocalha deve ser limpa. A tampa deverá ser instalada após a instalação dos cabos.

Atividades e Responsabilidades:

n/a

Qualificação:

n/a

Observações:

n/a

Crítérios e Condições:

Crítérios de Medição: metro de eletrocalha instalado. Unidade de Medição: metro

Detalhe Gráfico:

n/a

Tabela:

n/a

Vida útil: n/a

Referências Normativas:

ABNT NBR 5410 - Instalações Elétricas de Baixa Tensão

ABNT NBR 11888 - Bobinas e chapas finas a frio e a quente de aço carbono e de aço de alta resistência e baixa liga - Requisitos gerais

ABNT NBR 7013:2013 - Chapas e Bobinas de Aço Revestidas pelo Processo Contínuo de Imersão a Quente — Requisitos Gerais

ABNT NBR IEC 61537:2013 - Encaminhamento de cabos - Sistemas de eletrocalhas para cabos e sistemas de leitos para cabos

Referência Comercial:

Maxtil, Valemam VL 2.02 P - 200 x 050 x 3000 - GE (lisa), Valemam VL 3.02 - P 200 x 050 x 3000 – GE (perfurada), Dispan DP700 (lisa), Dispan DP702 (perfurada), Dispan DP707 (tampa), Mopa 121-200/050-Z (lisa), Mopa 131-200/050-Z, Eletropoll, Calhas Kennedy, Cemar Legrand, Walbras

Referência Externa:

n/a





SENADO FEDERAL

Secretaria de Infraestrutura – SINFRA

Código SINFRA SF-00240	Grande Área Elétrica	Categoria Infraestrutura	Unidade: m	Composição: Serviço (Mat + MO)
Descrição Eletrocalha 300x100 mm			Versão: v02	

Descrição Detalhada:

Fornecimento e Instalação de eletrocalha perfurada ou lisa de aço galvanizado 300 x 100 mm, fabricado em chapa # 18, com tampa, suportes, curvas e acessórios.

Materiais:

Eletrocalha 300 mm x 100 mm com as seguintes características mínimas:

Perfurada para aplicações de cabos elétricos e lisa para aplicações de dados;

Com altura de 300mm e largura de 100mm

Fabricado em chapa # 18 (1,25 mm);

Fornecida com tampa lisa, fabricada em chapa # 24 (0,65 mm), de engate sob pressão, que se mantenha fixa mesmo em instalações verticais;

Dobra tipo “U”, sem virola (sem aba);

Fabricadas em chapa de aço SAE 1008/1010;

Completamente galvanizada eletroliticamente ou pré-galvanizada;

Com furos oblongos de 7x25 mm nas extremidades das abas laterais;

Soldas e demais modificações no processo de fabricação devem ser devidamente protegidas contra corrosão;

Conformidade com as normas ABNT NBR 11888 - Bobinas e chapas finas a frio e a quente de aço carbono e de aço de alta resistência e baixa liga - Requisitos gerais e ABNT NBR 7013:2013 - Chapas e Bobinas de Aço Revestidas pelo Processo Contínuo de Imersão a Quente — Requisitos Gerais;

Sem rebarbas.

Acompanhados de todos os acessórios necessários para instalação, incluindo emendas, junções, subidas/descidas, fixações, etc.

Serviços:

As eletrocalhas devem ser instaladas de tal forma que elas fiquem niveladas e seguras. Na ausência de detalhe específico em projeto, as eletrocalhas devem ser fixadas a cada 1,5 metro, utilizando uma suspensão ômega (dupla), barras roscadas e parabolts na laje. O serviço contempla a instalação de todos os acessórios de suporte (incluindo os parabolts ou semelhantes) e de conexão/transição. O fornecimento de septo separador deverá ser incluso caso seja previsto em projeto.

Os pontos de corte deverão receber tratamento por galvanização a frio;

A conexão entre os trechos retos e conexões das eletrocalhas deverão ser executados por mata juntas, com perfil do tipo “H”, visando nivelar e melhorar o acabamento entre as conexões e eliminar eventuais pontos de rebarba que possam comprometer a isolamento dos condutores;

Página 511 de 1037





SENADO FEDERAL

Secretaria de Infraestrutura – SINFRA

Para terminações, emendas, derivações, curvas horizontais ou verticais e acessórios de conexão deverão ser empregadas peças pré-fabricadas com as mesmas características construtivas do trecho reto.

Ao final do serviço, a eletrocalha deve ser limpa. A tampa deverá ser instalada após a instalação dos cabos.

Atividades e Responsabilidades:

n/a

Qualificação:

n/a

Observações:

n/a

Critérios e Condições:

Critérios de Medição: metro de eletrocalha instalado. Unidade de Medição: metro

Detalhe Gráfico:

n/a

Tabela:

n/a

Vida útil: n/a

Referências Normativas:

ABNT NBR 5410 - Instalações Elétricas de Baixa Tensão

ABNT NBR 11888 - Bobinas e chapas finas a frio e a quente de aço carbono e de aço de alta resistência e baixa liga - Requisitos gerais

ABNT NBR 7013:2013 - Chapas e Bobinas de Aço Revestidas pelo Processo Contínuo de Imersão a Quente — Requisitos Gerais

ABNT NBR IEC 61537:2013 - Encaminhamento de cabos - Sistemas de eletrocalhas para cabos e sistemas de leitos para cabos

Referência Comercial:

Maxtil, Valemam VL 2.02 P - 300 x 100 x 3000 - GE (lisa), Valemam VL 3.02 - P 300 x 100 x 3000 - GE (perfurada), Dispan DP700 (lisa), Dispan DP702 (perfurada), Dispan DP707 (tampa), Mopa 121-300/100-Z (lisa), Mopa 131-300/100-Z, Eletropoll, Calhas Kennedy, Cemar Legrand, Walbras

Referência Externa:

n/a





SENADO FEDERAL

Secretaria de Infraestrutura – SINFRA

Código SINFRA SF-00241	Grande Área Elétrica	Categoria Infraestrutura	Unidade: m	Composição: Serviço (Mat + MO)
Descrição Eletrocalha 300x50 mm			Versão: v02	

Descrição Detalhada:

Fornecimento e Instalação de eletrocalha perfurada ou lisa de aço galvanizado 300 x 050 mm, fabricado em chapa # 18, com tampa, suportes, curvas e acessórios.

Materiais:

Eletrocalha 300 mm x 050 mm com as seguintes características mínimas:

Perfurada para aplicações de cabos elétricos e lisa para aplicações de dados;

Com altura de 300mm e largura de 50mm

Fabricado em chapa # 18 (1,25 mm);

Fornecida com tampa lisa, fabricada em chapa # 24 (0,65 mm), de engate sob pressão, que se mantenha fixa mesmo em instalações verticais;

Dobra tipo “U”, sem virola (sem aba);

Fabricadas em chapa de aço SAE 1008/1010;

Completamente galvanizada eletroliticamente ou pré-galvanizada;

Com furos oblongos de 7x25 mm nas extremidades das abas laterais;

Soldas e demais modificações no processo de fabricação devem ser devidamente protegidas contra corrosão;

Conformidade com as normas ABNT NBR 11888 - Bobinas e chapas finas a frio e a quente de aço carbono e de aço de alta resistência e baixa liga - Requisitos gerais e ABNT NBR 7013:2013 - Chapas e Bobinas de Aço Revestidas pelo Processo Contínuo de Imersão a Quente — Requisitos Gerais;

Sem rebarbas.

Acompanhados de todos os acessórios necessários para instalação, incluindo emendas, junções, subidas/descidas, fixações, etc.

Serviços:

As eletrocalhas devem ser instaladas de tal forma que elas fiquem niveladas e seguras. Na ausência de detalhe específico em projeto, as eletrocalhas devem ser fixadas a cada 1,5 metro, utilizando uma suspensão ômega (dupla), barras roscadas e parabolts na laje. O serviço contempla a instalação de todos os acessórios de suporte (incluindo os parabolts ou semelhantes) e de conexão/transição. O fornecimento de septo separador deverá ser incluso caso seja previsto em projeto.

Os pontos de corte deverão receber tratamento por galvanização a frio;

A conexão entre os trechos retos e conexões das eletrocalhas deverão ser executados por mata juntas, com perfil do tipo “H”, visando nivelar e melhorar o acabamento entre a conexões e eliminar eventuais pontos de rebarba que possam comprometer a isolamento dos condutores;

Página 513 de 1037





SENADO FEDERAL

Secretaria de Infraestrutura – SINFRA

Para terminações, emendas, derivações, curvas horizontais ou verticais e acessórios de conexão deverão ser empregadas peças pré-fabricadas com as mesmas características construtivas do trecho reto.

Ao final do serviço, a eletrocalha deve ser limpa. A tampa deverá ser instalada após a instalação dos cabos.

Atividades e Responsabilidades:

n/a

Qualificação:

n/a

Observações:

n/a

Critérios e Condições:

Critérios de Medição: metro de eletrocalha instalado. Unidade de Medição: metro

Detalhe Gráfico:

n/a

Tabela:

n/a

Vida útil: n/a

Referências Normativas:

ABNT NBR 5410 - Instalações Elétricas de Baixa Tensão

ABNT NBR 11888 - Bobinas e chapas finas a frio e a quente de aço carbono e de aço de alta resistência e baixa liga - Requisitos gerais

ABNT NBR 7013:2013 - Chapas e Bobinas de Aço Revestidas pelo Processo Contínuo de Imersão a Quente — Requisitos Gerais

ABNT NBR IEC 61537:2013 - Encaminhamento de cabos - Sistemas de eletrocalhas para cabos e sistemas de leitos para cabos

Referência Comercial:

Maxtil, Valemam VL 2.02 P - 300 x 050 x 3000 - GE (lisa), Valemam VL 3.02 - P 300 x 050 x 3000 - GE (perfurada), Dispan DP700 (lisa), Dispan DP702 (perfurada), Dispan DP707 (tampa), Mopa 121-300/050-Z (lisa), Mopa 131-300/050-Z, Eletropoll, Calhas Kennedy, Cemar Legrand, Walbras

Referência Externa:

n/a





SENADO FEDERAL

Secretaria de Infraestrutura – SINFRA

Código SINFRA SF-00242	Grande Área Elétrica	Categoria Infraestrutura	Unidade: m	Composição: Serviço (Mat + MO)
Descrição Eletrocalha 400x50 mm			Versão: v01	

Descrição Detalhada:

Fornecimento e Instalação de eletrocalha perfurada ou lisa de aço galvanizado 400 x 050 mm, fabricado em chapa # 16, com tampa, suportes, curvas e acessórios.

Materiais:

Eletrocalha 400 mm x 050 mm com as seguintes características mínimas:

Perfurada para aplicações de cabos elétricos e lisa para aplicações de dados;

Com altura de 400mm e largura de 50mm

Fabricado em chapa # 16 (1,55 mm);

Fornecida com tampa lisa, fabricada em chapa # 24 (0,65 mm), de engate sob pressão, que se mantenha fixa mesmo em instalações verticais;

Dobra tipo “U”, sem virola (sem aba);

Fabricadas em chapa de aço SAE 1008/1010;

Completamente galvanizada eletroliticamente ou pré-galvanizada;

Com furos oblongos de 7x25 mm nas extremidades das abas laterais;

Soldas e demais modificações no processo de fabricação devem ser devidamente protegidas contra corrosão;

Conformidade com as normas ABNT NBR 11888 - Bobinas e chapas finas a frio e a quente de aço carbono e de aço de alta resistência e baixa liga - Requisitos gerais e ABNT NBR 7013:2013 - Chapas e Bobinas de Aço Revestidas pelo Processo Contínuo de Imersão a Quente — Requisitos Gerais;

Sem rebarbas.

Acompanhados de todos os acessórios necessários para instalação, incluindo emendas, junções, subidas/descidas, fixações, etc.

Serviços:

As eletrocalhas devem ser instaladas de tal forma que elas fiquem niveladas e seguras. Na ausência de detalhe específico em projeto, as eletrocalhas devem ser fixadas a cada 1,5 metro, utilizando uma suspensão ômega (dupla), barras roscadas e parabolts na laje. O serviço contempla a instalação de todos os acessórios de suporte (incluindo os parabolts ou semelhantes) e de conexão/transição. O fornecimento de septo separador deverá ser incluso caso seja previsto em projeto.

Os pontos de corte deverão receber tratamento por galvanização a frio;

A conexão entre os trechos retos e conexões das eletrocalhas deverão ser executados por mata juntas, com perfil do tipo “H”, visando nivelar e melhorar o acabamento entre a conexões e eliminar eventuais pontos de rebarba que possam comprometer a isolamento dos condutores;

Página 515 de 1037





SENADO FEDERAL

Secretaria de Infraestrutura – SINFRA

Para terminações, emendas, derivações, curvas horizontais ou verticais e acessórios de conexão deverão ser empregadas peças pré-fabricadas com as mesmas características construtivas do trecho reto.

Ao final do serviço, a eletrocalha deve ser limpa. A tampa deverá ser instalada após a instalação dos cabos.

Atividades e Responsabilidades:

n/a

Qualificação:

n/a

Observações:

n/a

Critérios e Condições:

Critérios de Medição: metro de eletrocalha instalado. Unidade de Medição: metro

Detalhe Gráfico:

n/a

Tabela:

n/a

Vida útil: n/a

Referências Normativas:

ABNT NBR 5410 - Instalações Elétricas de Baixa Tensão

ABNT NBR 11888 - Bobinas e chapas finas a frio e a quente de aço carbono e de aço de alta resistência e baixa liga - Requisitos gerais

ABNT NBR 7013:2013 - Chapas e Bobinas de Aço Revestidas pelo Processo Contínuo de Imersão a Quente — Requisitos Gerais

ABNT NBR IEC 61537:2013 - Encaminhamento de cabos - Sistemas de eletrocalhas para cabos e sistemas de leitos para cabos

Referência Comercial:

Maxtil, Valemam VL 2.02 P - 400 x 050 x 3000 - GE (lisa), Valemam VL 3.02 - P 400 x 050 x 3000 – GE (perfurada), Dispan DP700 (lisa), Dispan DP702 (perfurada), Dispan DP707 (tampa), Mopa 121-400/050-Z (lisa), Mopa 131-400/050-Z, Eletropoll, Calhas Kennedy, Cemar Legrand, Walbras

Referência Externa:

n/a





SENADO FEDERAL

Secretaria de Infraestrutura – SINFRA

Código SINFRA SF-00243	Grande Área Elétrica	Categoria Infraestrutura	Unidade: m	Composição: Serviço (Mat + MO)
Descrição Eletrocalha 50x50 mm			Versão: v02	

Descrição Detalhada:

Fornecimento e Instalação de eletrocalha perfurada ou lisa de aço galvanizado 50 x 50 mm, fabricado em chapa # 22, com tampa, suportes, curvas e acessórios.

Materiais:

Eletrocalha 50 mm x 50 mm com as seguintes características mínimas:

Perfurada para aplicações de cabos elétricos e lisa para aplicações de dados;

Com altura de 50 mm e largura de 50 mm

Fabricado em chapa # 22 (0,8 mm);

Fornecida com tampa lisa, fabricada em chapa # 24 (0,65 mm), de engate sob pressão, que se mantenha fixa mesmo em instalações verticais;

Dobra tipo “U”, sem virola (sem aba);

Fabricadas em chapa de aço SAE 1008/1010;

Completamente galvanizada eletroliticamente ou pré-galvanizada;

Com furos oblongos de 7x25 mm nas extremidades das abas laterais;

Soldas e demais modificações no processo de fabricação devem ser devidamente protegidas contra corrosão;

Conformidade com as normas ABNT NBR 11888 - Bobinas e chapas finas a frio e a quente de aço carbono e de aço de alta resistência e baixa liga - Requisitos gerais e ABNT NBR 7013:2013 - Chapas e Bobinas de Aço Revestidas pelo Processo Contínuo de Imersão a Quente — Requisitos Gerais;

Sem rebarbas.

Acompanhados de todos os acessórios necessários para instalação, incluindo emendas, junções, subidas/descidas, fixações, etc.

Serviços:

As eletrocalhas devem ser instaladas de tal forma que elas fiquem niveladas e seguras. Na ausência de detalhe específico em projeto, as eletrocalhas devem ser fixadas a cada 1,5 metro, utilizando um suporte vertical, barra roscadas e parabolts na laje. O serviço contempla a instalação de todos os acessórios de suporte (incluindo os parabolts ou semelhantes) e de conexão/transição. O fornecimento de septo separador deverá ser incluso caso seja previsto em projeto.

Os pontos de corte deverão receber tratamento por galvanização a frio;

A conexão entre os trechos retos e conexões das eletrocalhas deverão ser executados por mata juntas, com perfil do tipo “H”, visando nivelar e melhorar o acabamento entre as conexões e eliminar eventuais pontos de rebarba que possam comprometer a isolação dos condutores;

Para terminações, emendas, derivações, curvas horizontais ou verticais e acessórios de conexão

Página 517 de 1037





SENADO FEDERAL

Secretaria de Infraestrutura – SINFRA

deverão ser empregadas peças pré-fabricadas com as mesmas características construtivas do trecho reto.

Ao final do serviço, a eletrocalha deve ser limpa. A tampa deverá ser instalada após a instalação dos cabos.

Atividades e Responsabilidades:

n/a

Qualificação:

n/a

Observações:

n/a

Critérios e Condições:

Critérios de Medição: metro de eletrocalha instalado. Unidade de Medição: metro

Detalhe Gráfico:

n/a

Tabela:

n/a

Vida útil: n/a

Referências Normativas:

ABNT NBR 5410 - Instalações Elétricas de Baixa Tensão

ABNT NBR 11888 - Bobinas e chapas finas a frio e a quente de aço carbono e de aço de alta resistência e baixa liga - Requisitos gerais

ABNT NBR 7013:2013 - Chapas e Bobinas de Aço Revestidas pelo Processo Contínuo de Imersão a Quente — Requisitos Gerais

ABNT NBR IEC 61537:2013 - Encaminhamento de cabos - Sistemas de eletrocalhas para cabos e sistemas de leitos para cabos

Referência Comercial:

Maxtil, Valemam VL 2.02 P - 50 x 50 x 3000 - GE (lisa), Valemam VL 3.02 - P 50 x 50 x 3000 – GE (perfurada), Dispan DP700 (lisa), Dispan DP702 (perfurada), Dispan DP707 (tampa), Mopa 121-50/50-Z (lisa), Mopa 131-50/50-Z, Eletropoll, Cemar Legrand, Calhas Kennedy, Walbras

Referência Externa:

n/a





SENADO FEDERAL

Secretaria de Infraestrutura – SINFRA

Código SINFRA SF-00244	Grande Área Elétrica	Categoria Infraestrutura	Unidade: m	Composição: Serviço (Mat + MO)
Descrição Eletroduto de aço galvanizado de 1 1/2"			Versão: v02	

Descrição Detalhada:

Fornecimento e instalação de eletroduto rígido roscável de aço galvanizado de 1 1/2" (DN 40mm) tipo médio, inclusive conexões.

Materiais:

Eletroduto rígido roscável de aço galvanizado de 1 1/2", com as seguintes características mínimas:
 Fabricado em aço SAE 1008-1010LF;
 Tipo médio (espessura de parede de 0,90 mm)
 Roscável nas pontas;
 Rosca ABNT NBR 8133:2010 - Rosca para Tubos Onde a Vedação não é Feita Pela Rosca – Designação, Dimensões e Tolerâncias Paralela;
 Diâmetro nominal (DN) de 40 mm;
 Diâmetro externo entre 46,6 e 47,1 mm (nominal: 46,85 mm);
 Galvanizado a frio (eletrolítico) ou pré-zincado;
 Próprio para instalações elétricas, conforme ABNT NBR 5410:2004 - Instalações Elétricas de Baixa Tensão;
 Sem rebarbas;
 Acompanhado de curvas, luvas, buchas, arruelas, abraçadeiras, tirantes e demais acessórios para montagem, fixação e instalação.

Serviços:

Contempla o fornecimento e a instalação do eletroduto embutido em alvenaria, concreto ou drywall, no piso ou parede, ou aparente.
 Os eletrodutos, quando aparentes, deverão ser fixados à laje ou parede por meio de tirantes com abraçadeiras.
 Todas as extremidades deverão ser obrigatoriamente vedadas durante o serviço para impedir entrada de água e pó, inclusive na fase de limpeza final.
 Os eletrodutos, quando vazios em projeto (expansão futura), deverão ser entregues secos e guiados.
 Os cortes/roscas feitas em campo deverão ser devidamente protegidas contra corrosão (regalvanizadas);
 Entre os eletrodutos do cabeamento estruturado (rede de micros ou telefonia) e de energia elétrica, deverá ser mantida a distância mínima, conforme antiga TIA 569, onde o mínimo é 127 mm;
 O serviço contempla o fornecimento e a instalação de eventuais acessórios necessários para montagem, fixação ou instalação, como curvas, buchas, redutores, etc.

Atividades e Responsabilidades:





SENADO FEDERAL

Secretaria de Infraestrutura – SINFRA

n/a

Qualificação:

n/a

Observações:

Diâmetro externo:

46,85 mm (Referência: Carbinox)

Diâmetro interno:

44,7 mm (Referência: Carbinox)

Raio de curvatura mínimo:

210 mm (NEC 346-10)

268 mm (ANSI TIA/EIA-569 4.4.2.2 - Cabos de cobre) (6X diâmetro interno)

447 mm (ANSI TIA/EIA-569 4.4.2.2 - Fibra ótica) (10X diâmetro interno)

Critérios e Condições:

Critérios de Medição: eletroduto instalado. Unidade de Medição: metro

Detalhe Gráfico:

n/a

Tabela:

n/a

Vida útil: n/a

Referências Normativas:

n/a

Referência Comercial:

Elecon EC-EDE 25, Carbinox Eletroduto Zincado (Eletrolítico) Médio 2 1 1/2” ou similar.

Referência Externa:

n/a





SENADO FEDERAL
Secretaria de Infraestrutura – SINFRA

Código SINFRA SF-00245	Grande Área Elétrica	Categoria Infraestrutura	Unidade: m	Composição: Serviço (Mat + MO)
Descrição Eletroduto de aço galvanizado de 1 1/4"			Versão: v02	

Descrição Detalhada:

Fornecimento e instalação de eletroduto rígido roscável de aço galvanizado de 1 1/4" (DN 32mm) tipo médio, inclusive conexões.

Materiais:

Eletroduto rígido roscável de aço galvanizado de 1 1/4", com as seguintes características mínimas:
Fabricado em aço SAE 1008-1010LF;
Tipo médio (espessura de parede de 0,90 mm)
Roscável nas pontas;
Rosca ABNT NBR 8133:2010 - Rosca para Tubos Onde a Vedação não é Feita Pela Rosca – Designação, Dimensões e Tolerâncias Paralela;
Diâmetro nominal (DN) de 32 mm;
Diâmetro externo entre 40,5 e 41,0 mm (nominal: 40,75 mm);
Galvanizado a frio (eletrolítico) ou pré-zincado;
Próprio para instalações elétricas, conforme ABNT NBR 5410:2004 - Instalações Elétricas de Baixa Tensão;

Serviços:

Contempla o fornecimento e a instalação do eletroduto embutido em alvenaria, concreto ou drywall, no piso ou parede, ou aparente.
Os eletrodutos, quando aparentes, deverão ser fixados à laje ou parede por meio de tirantes com abraçadeiras.
Todas as extremidades deverão ser obrigatoriamente vedadas durante o serviço para impedir entrada de água e pó, inclusive na fase de limpeza final.
Os eletrodutos, quando vazios em projeto (expansão futura), deverão ser entregues secos e guiados.
Os cortes/rosca feitas em campo deverão ser devidamente protegidas contra corrosão (regalvanizadas);
Entre os eletrodutos do cabeamento estruturado (rede de micros ou telefonia) e de energia elétrica, deverá ser mantida a distância mínima, conforme antiga TIA 569, onde o mínimo é 127 mm;
O serviço contempla o fornecimento e a instalação de eventuais acessórios necessários para montagem, fixação ou instalação, como curvas, buchas, redutores, etc.

Atividades e Responsabilidades:

n/a

Qualificação:





SENADO FEDERAL

Secretaria de Infraestrutura – SINFRA

n/a

Observações:

Diâmetro externo:

40,75 mm (Referência: Carbinox)

Diâmetro interno:

38,6 mm (Referência: Carbinox)

Raio de curvatura mínimo:

184 mm (NEC 346-10)

232 mm (ANSI TIA/EIA-569 4.4.2.2 - Cabos de cobre) (6X diâmetro interno)

386 mm (ANSI TIA/EIA-569 4.4.2.2 - Fibra ótica) (10X diâmetro interno)

Critérios e Condições:

Critérios de Medição: eletroduto instalado. Unidade de Medição: metro

Detalhe Gráfico:

n/a

Tabela:

n/a

Vida útil: n/a

Referências Normativas:

n/a

Referência Comercial:

Elecon EC-EDE 24, Carbinox Eletroduto Zincado (Eletrolítico) Médio 2 1 1/4” ou similar.

Referência Externa:

n/a





SENADO FEDERAL
Secretaria de Infraestrutura – SINFRA

Código SINFRA SF-00246	Grande Área Elétrica	Categoria Infraestrutura	Unidade: m	Composição: Serviço (Mat + MO)
Descrição Eletroduto de aço galvanizado de 1”			Versão: v02	

Descrição Detalhada:

Fornecimento e instalação de eletroduto rígido roscável de aço galvanizado de 1” (DN 25mm), tipo médio, inclusive conexões.

Materiais:

Eletroduto rígido roscável de aço galvanizado de 1”, com as seguintes características mínimas:

1. Fabricado em aço SAE 1008-1010LF;
2. Tipo médio (espessura de parede de 0,90 mm, com tolerância de 12,5% para baixo)
3. Roscável nas pontas;
4. Rosca ABNT NBR 8133:2010 Paralela;
5. Diâmetro nominal (DN) de 25 mm;
6. Galvanizado a frio (eletrolítico) ou pré-zincado;
7. Próprio para instalações elétricas, conforme ABNT NBR 5410:2008 - Instalações Elétricas de Baixa Tensão;
8. Sem rebarbas;
9. Acompanhado de todos os acessórios necessários para montagem, fixação e instalação, como curvas, luvas, buchas, arruelas, abraçadeiras, tirantes, parabolts, terminações etc.

Serviços:

1. Instalação dos eletrodutos conforme projeto executivo;
 - 1.1. Contempla o fornecimento e a instalação do eletroduto embutido em alvenaria, concreto ou drywall, no piso ou parede, ou aparente.
2. Limpeza do local de instalação, inclusive com a remoção de detritos, sobras de materiais e demais consumíveis utilizados pela Contratada.

Atividades e Responsabilidades:

n/a

Qualificação:

n/a

Observações:

1. Os eletrodutos, quando aparentes, deverão ser fixados à laje, por meio de tirantes com abraçadeiras ou com perfilados, ou na parede, por meio de mãos francesas e parabolts, onde aplicável.
2. Todas as extremidades deverão ser obrigatoriamente vedadas durante o serviço para impedir





SENADO FEDERAL

Secretaria de Infraestrutura – SINFRA

entrada de água e pó, inclusive na fase de limpeza final.

3. Os eletrodutos, quando vazios em projeto (expansão futura), deverão ser entregues secos e guiados.

4. Os cortes/roscas feitas em campo deverão ser devidamente protegidas contra corrosão (regalvanizadas);

5. Entre os eletrodutos do cabeamento estruturado (rede de micros ou telefonia) e de energia elétrica, deverá ser mantida a distância mínima, conforme revisão mais recente da ANSI TIA - 569 – Telecommunications pathways and spaces;

6. O serviço contempla o fornecimento e a instalação de eventuais acessórios necessários para montagem, fixação ou instalação, como curvas, buchas, redutores, etc.

7. As curvas devem garantir o atendimento ao raio de curvatura mínimo para cabos de cobre e fibras ópticas estabelecido na revisão mais recente da ANSI TIA - 568 – Commercial building telecommunications cabling standard.

Critérios e Condições:

Critérios de medição: eletroduto instalado

Unidade de medição: metro

Detalhe Gráfico:

n/a

Tabela:

n/a

Vida útil: n/a

Referências Normativas:

ABNT NBR 5410:2008 - Instalações Elétricas de Baixa Tensão

ABNT NBR 5598:2013 - Eletroduto de aço-carbono e acessórios, com revestimento protetor e rosca BSP — Requisitos

ABNT NBR 8133:2010 - Rosca para Tubos Onde a Vedação não é Feita Pela Rosca – Designação, Dimensões e Tolerâncias

ABNT NBR 14039:2005 - Instalações elétricas de média tensão de 1,0 kV a 36,2 kV

ANSI TIA - 568 – Commercial building telecommunications cabling standard

ANSI TIA - 569 – Telecommunications pathways and spaces

Referência Comercial:

Elecon EC-EDE 23, Carbinox Eletroduto Zincado (Eletrolítico) Médio 2 1'', Zetone Pré-zincado Médio 1'' ou similar.

Referência Externa:

n/a





SENADO FEDERAL
Secretaria de Infraestrutura – SINFRA

Código SINFRA SF-00247	Grande Área Elétrica	Categoria Infraestrutura	Unidade: m	Composição: Serviço (Mat + MO)
Descrição Eletroduto de aço galvanizado de 2"			Versão: v02	

Descrição Detalhada:

Fornecimento e instalação de eletroduto rígido roscável de aço galvanizado de 2" (DN 50mm) tipo médio.

Materiais:

Eletroduto rígido roscável de aço galvanizado de 2", com as seguintes características mínimas:

1. Fabricado em aço SAE 1008-1010LF;
2. Tipo médio (espessura de parede de 0,90 mm, com tolerância de 12,5% para baixo)
3. Roscável nas pontas;
4. Rosca ABNT NBR 8133:2010 Paralela;
5. Diâmetro nominal (DN) de 50 mm;
6. Galvanizado a frio (eletrolítico) ou pré-zincado;
7. Próprio para instalações elétricas, conforme ABNT NBR 5410:2008 - Instalações Elétricas de Baixa Tensão;
8. Sem rebarbas;
9. Acompanhado de todos os acessórios necessários para montagem, fixação e instalação, como curvas, luvas, buchas, arruelas, abraçadeiras, parabolts, terminações etc.

Serviços:

1. Instalação dos eletrodutos conforme projeto executivo;
 - 1.1. Contempla o fornecimento e a instalação do eletroduto embutido em alvenaria, concreto ou drywall, no piso ou parede, ou aparente.
2. Limpeza do local de instalação, inclusive com a remoção de detritos, sobras de materiais e demais consumíveis utilizados pela Contratada.

Atividades e Responsabilidades:

n/a

Qualificação:

n/a

Observações:

1. Os eletrodutos, quando aparentes, deverão ser fixados à laje, por meio de tirantes com abraçadeiras ou com perfilados, ou na parede, por meio de mãos francesas e parabolts, onde aplicável.
2. Todas as extremidades deverão ser obrigatoriamente vedadas durante o serviço para impedir





SENADO FEDERAL

Secretaria de Infraestrutura – SINFRA

entrada de água e pó, inclusive na fase de limpeza final.

3. Os eletrodutos, quando vazios em projeto (expansão futura), deverão ser entregues secos e guiados.

4. Os cortes/roscas feitas em campo deverão ser devidamente protegidas contra corrosão (regalvanizadas);

5. Entre os eletrodutos do cabeamento estruturado (rede de micros ou telefonia) e de energia elétrica, deverá ser mantida a distância mínima, conforme antiga ANSI TIA - 569 –

Telecommunications pathways and spaces;

6. O serviço contempla o fornecimento e a instalação de eventuais acessórios necessários para montagem, fixação ou instalação, como curvas, buchas, redutores, etc.

7. As curvas devem garantir o atendimento ao raio de curvatura mínimo para cabos de cobre e fibras ópticas estabelecido na revisão mais recente da ANSI TIA - 568 – Commercial building telecommunications cabling standard.

Crítérios e Condições:

Crítérios de medição: eletroduto instalado

Unidade de medição: metro

Detalhe Gráfico:

n/a

Tabela:

n/a

Vida útil: n/a

Referências Normativas:

ABNT NBR 5410:2008 - Instalações Elétricas de Baixa Tensão

ABNT NBR 5598:2013 - Eletroduto de aço-carbono e acessórios, com revestimento protetor e rosca BSP — Requisitos

ABNT NBR 8133:2010 - Rosca para Tubos Onde a Vedação não é Feita Pela Rosca – Designação, Dimensões e Tolerâncias

ABNT NBR 14039:2005 - Instalações elétricas de média tensão de 1,0 kV a 36,2 kV

ANSI TIA - 568 – Commercial building telecommunications cabling standard

ANSI TIA - 569 – Telecommunications pathways and spaces

Referência Comercial:

Elecon EC-EDE 26, Carbinox Eletroduto Zincado (Eletrolítico) Médio 2 2'', Zetone Pré-zincado Médio 2'' ou similar.

Referência Externa:

n/a





SENADO FEDERAL

Secretaria de Infraestrutura – SINFRA

Código SINFRA SF-00248	Grande Área Elétrica	Categoria Infraestrutura	Unidade: m	Composição: Serviço (Mat + MO)
Descrição Eletroduto de aço galvanizado de 3/4"			Versão: v03	

Descrição Detalhada:

Fornecimento e instalação de eletroduto rígido roscável de aço galvanizado de 3/4" (DN 20mm) tipo médio, inclusive conexões.

Materiais:

Eletroduto rígido roscável de aço galvanizado de 3/4", com as seguintes características mínimas:
 Fabricado em aço SAE 1008-1010LF;
 Tipo médio (espessura de parede de 0,90 mm)
 Roscável nas pontas;
 Rosca ABNT NBR 8133:2010 - Rosca para Tubos Onde a Vedação não é Feita Pela Rosca – Designação, Dimensões e Tolerâncias Paralela;
 Diâmetro nominal (DN) de 20 mm;
 Diâmetro externo entre 25,2 e 25,6 mm (nominal: 25,4 mm);
 Galvanizado a frio (eletrolítico) ou pré-zincado;
 Próprio para instalações elétricas, conforme ABNT NBR 5410:2004 - Instalações Elétricas de Baixa Tensão;
 Sem rebarbas;
 Acompanhado de curvas, luvas, buchas, arruelas, abraçadeiras, tirantes e demais acessórios para montagem, fixação e instalação.

Serviços:

Contempla o fornecimento e a instalação do eletroduto embutido em alvenaria, concreto ou drywall, no piso ou parede, ou aparente.
 Os eletrodutos, quando aparentes, deverão ser fixados à laje ou parede por meio de tirantes com abraçadeiras.
 Todas as extremidades deverão ser obrigatoriamente vedadas durante o serviço para impedir entrada de água e pó, inclusive na fase de limpeza final.
 Os eletrodutos, quando vazios em projeto (expansão futura), deverão ser entregues secos e guiados.
 Os cortes/roscas feitas em campo deverão ser devidamente protegidas contra corrosão (regalvanizadas);
 Entre os eletrodutos do cabeamento estruturado (rede de micros ou telefonia) e de energia elétrica, deverá ser mantida a distância mínima, conforme antiga TIA 569, onde o mínimo é 127 mm;
 O serviço contempla o fornecimento e a instalação de eventuais acessórios necessários para montagem, fixação ou instalação, como curvas, buchas, redutores, etc.

Atividades e Responsabilidades:





SENADO FEDERAL

Secretaria de Infraestrutura – SINFRA

n/a

Qualificação:

n/a

Observações:

Diâmetro externo:

25,4 mm (Referência: Carbinox)

Diâmetro interno:

23,48 mm (Referência: Carbinox)

Raio de curvatura mínimo:

114 mm (NEC 346-10)

141 mm (ANSI TIA/EIA-569 4.4.2.2 - Cabos de cobre) (6X diâmetro interno)

235 mm (ANSI TIA/EIA-569 4.4.2.2 - Fibra ótica) (10X diâmetro interno)

Critérios e Condições:

Critérios de Medição: eletroduto instalado. Unidade de Medição: metro

Detalhe Gráfico:

n/a

Tabela:

n/a

Vida útil: n/a

Referências Normativas:

n/a

Referência Comercial:

Elecon EC-EDE 22, Carbinox Eletroduto Zincado (Eletrolítico) Médio 2 3/4'' ou similar.

Referência Externa:

n/a





SENADO FEDERAL

Secretaria de Infraestrutura – SINFRA

Código SINFRA SF-00249	Grande Área Elétrica	Categoria Infraestrutura	Unidade: m	Composição: Serviço (Mat + MO)
Descrição Eletroduto de PVC Corrugado Reforçado 1” (DE 32mm)			Versão: v02	

Descrição Detalhada:

Fornecimento e instalação de eletroduto de PVC flexível corrugado reforçado, 1” (DE – Diâmetro Externo de 32mm), PVC antichama, cor laranja, inclusive conexões.

Materiais:

Eletroduto de PVC flexível corrugado reforçado de 1”, com as seguintes características mínimas:
 Diâmetro externo (DE) de 32 mm;
 Fabricado em PVC antichama;
 Cor laranja, tipo reforçado;
 Adequado para instalação em lajes e paredes;
 Atendimento a ABNT NBR 15465 - Sistemas de eletrodutos plásticos para instalações elétricas de baixa tensão - Requisitos de desempenho;
 Resistência diametral dos eletrodutos - carga até 750N/5cm (classe de resistência médio);
 Acompanhado de luvas, buchas e arruelas, abraçadeiras, tirantes e demais acessórios para fixação e instalação.

Serviços:

Contempla o fornecimento e a instalação de eletroduto embutido em alvenaria, concreto, drywall ou semelhante, no piso ou parede.
 O trecho embutido não deve ter emendas.
 Quando necessário, a interligação entre dois eletrodutos é feita através do uso de uma caixa 4x2. Todas as extremidades deverão ser obrigatoriamente vedadas durante a realização dos serviços para impedir entrada de água e pó, inclusive na fase de limpeza final.
 Os eletrodutos são conectados às caixas por simples encaixe, bastando para isto que se retirem da caixa as zonas circulares enfraquecidas, nos pontos desejados.
 Os eletrodutos deverão ser entregues secos e guiados.
 Eventuais acessórios para instalação estão contemplados no escopo do fornecimento.
 Esse serviço não contempla o rasgo ou recomposição em alvenaria.

Atividades e Responsabilidades:

n/a

Qualificação:

n/a

Observações:

**SENADO FEDERAL**

Secretaria de Infraestrutura – SINFRA

n/a

Critérios e Condições:

Critérios de Medição: eletroduto instalado. Unidade de Medição: metro

Detalhe Gráfico:

n/a

Tabela:

n/a

Vida útil: n/a**Referências Normativas:**

ABNT NBR 5410 - Instalações Elétricas de Baixa Tensão

ABNT NBR 15465:2008 - Sistemas de eletrodutos plásticos para instalações elétricas de baixa tensão - Requisitos de desempenho

Referência Comercial:

Tigre Eletroduto Corrugado Reforçado Tigreflex 32 mm (14211322), Amanco Eletroduto Reforçado Corrugado Flexível 32 mm (11914)

Referência Externa:

n/a





SENADO FEDERAL

Secretaria de Infraestrutura – SINFRA

Código SINFRA SF-00250	Grande Área Elétrica	Categoria Infraestrutura	Unidade: m	Composição: Serviço (Mat + MO)
Descrição Eletroduto de PVC Corrugado Reforçado 3/4” (DE 25mm)			Versão: v02	

Descrição Detalhada:

Fornecimento e instalação de eletroduto de PVC flexível corrugado reforçado, 3/4” (DE – Diâmetro Externo de 25mm), PVC antichama, cor laranja, inclusive conexões.

Materiais:

Eletroduto de PVC flexível corrugado reforçado de 3/4”, com as seguintes características mínimas:
 Diâmetro externo (DE) de 25 mm;
 Fabricado em PVC antichama;
 Cor laranja, tipo reforçado;
 Adequado para instalação em lajes e paredes;
 Atendimento a ABNT NBR 15465 - Sistemas de eletrodutos plásticos para instalações elétricas de baixa tensão - Requisitos de desempenho;
 Resistência diametral dos eletrodutos - carga até 750N/5cm (classe de resistência médio);
 Acompanhado de luvas, buchas e arruelas, abraçadeiras, tirantes e demais acessórios para fixação e instalação.

Serviços:

Contempla o fornecimento e a instalação de eletroduto embutido em alvenaria, concreto, drywall ou semelhante, no piso ou parede.
 O trecho embutido não deve ter emendas.
 Quando necessário, a interligação entre dois eletrodutos é feita através do uso de uma caixa 4x2. Todas as extremidades deverão ser obrigatoriamente vedadas durante a realização dos serviços para impedir entrada de água e pó, inclusive na fase de limpeza final.
 Os eletrodutos são conectados às caixas por simples encaixe, bastando para isto que se retirem da caixa as zonas circulares enfraquecidas, nos pontos desejados.
 Os eletrodutos deverão ser entregues secos e guiados.
 Eventuais acessórios para instalação estão contemplados no escopo do fornecimento.
 Esse serviço não contempla o rasgo ou recomposição em alvenaria.

Atividades e Responsabilidades:

n/a

Qualificação:

n/a

Observações:

**SENADO FEDERAL**

Secretaria de Infraestrutura – SINFRA

n/a

Critérios e Condições:

Critérios de Medição: eletroduto instalado. Unidade de Medição: metro

Detalhe Gráfico:

n/a

Tabela:

n/a

Vida útil: n/a**Referências Normativas:**

ABNT NBR 5410 - Instalações Elétricas de Baixa Tensão

ABNT NBR 15465:2008 - Sistemas de eletrodutos plásticos para instalações elétricas de baixa tensão - Requisitos de desempenho

Referência Comercial:

Tigre Eletroduto Corrugado Reforçado Tigreflex 25 mm (14211250), Amanco Eletroduto Reforçado Corrugado Flexível 25 mm (11913)

Referência Externa:

n/a





SENADO FEDERAL

Secretaria de Infraestrutura – SINFRA

Código SINFRA SF-00251	Grande Área Elétrica	Categoria Infraestrutura	Unidade: m	Composição: Serviço (Mat + MO)
Descrição Eletroduto metálico flexível com capa de PVC 1”			Versão: v02	

Descrição Detalhada:

Fornecimento e instalação de eletroduto metálico flexível 1” com capa de PVC, inclusive conexões.

Materiais:

Eletroduto metálico flexível, com as seguintes características mínimas:

1. Diâmetro nominal de 1”;
2. Eletroduto metálico flexível com capa de PVC;
3. Revestimento externo em PVC antichama;
4. Interior metálico formado por fita de aço galvanizado;
5. Para instalação aparente, livre de rebarbas internas e nas extremidades;
6. A prova d'água (grau de proteção IP-65);
7. Próprio para ambientes agressivos (externos / com alta umidade);
8. Conexões com rosca BSP ou NPT, conforme especificação do fabricante;
9. Acompanhado de todos os acessórios necessários para a montagem do equipamento, conforme instruções do fabricante original do equipamento (conectores, uniões, box reto e curvo, conectores giratórios, uniduts, parafusos, conectores para eletrodutos, tampas, suportes, materiais para fixação, etc.);

Serviços:

1. Instalação dos eletrodutos conforme projeto executivo;
 - 1.1. Contempla o fornecimento e a instalação do eletroduto embutido em alvenaria, concreto ou drywall, no piso ou parede, ou aparente.
2. Limpeza do local de instalação, inclusive com a remoção de detritos, sobras de materiais e demais consumíveis utilizados pela Contratada.

Atividades e Responsabilidades:

n/a

Qualificação:

n/a

Observações:

1. Os eletrodutos, quando aparentes, deverão ser fixados à laje ou parede por meio de tirantes com abraçadeiras.
2. As conexões terminais (em caixas ou outros elementos de infraestrutura) deverão utilizar





SENADO FEDERAL

Secretaria de Infraestrutura – SINFRA

obrigatoriamente acessórios compatíveis e adequados.

3. Todas as extremidades deverão ser obrigatoriamente vedadas durante o serviço para impedir entrada de água e pó, inclusive na fase de limpeza final.

4. Os eletrodutos, quando vazios em projeto (expansão futura), deverão ser entregues secos e guiados.

5. Entre os eletrodutos do cabeamento estruturado (rede de micros ou telefonia) e de energia elétrica, deverá ser mantida a distância mínima, conforme antiga ANSI TIA - 569 –

Telecommunications pathways and spaces, onde o mínimo é 127 mm;

6. O serviço contempla o fornecimento e a instalação de eventuais acessórios necessários para montagem, fixação ou instalação, como curvas, buchas, redutores, etc.

Critérios e Condições:

Critérios de medição: eletroduto instalado

Unidade de medição: metro

Detalhe Gráfico:

n/a

Tabela:

n/a

Vida útil: n/a

Referências Normativas:

ABNT NBR 5410:2008 - Instalações Elétricas de Baixa Tensão

ANSI TIA - 568 – Commercial building telecommunications cabling standard

ANSI TIA - 569 – Telecommunications pathways and spaces

Referência Comercial:

Daisa Daiflex DF 100, Elecon Sealtubo EC-EFM4, SPTF Sealtubo Sealflex SSC-601 ou similar.

Referência Externa:

n/a





SENADO FEDERAL

Secretaria de Infraestrutura – SINFRA

Código SINFRA SF-00252	Grande Área Elétrica	Categoria Infraestrutura	Unidade: m	Composição: Serviço (Mat + MO)
Descrição Eletroduto flexível metálico com capa de PVC 3/4"			Versão: v02	

Descrição Detalhada:

Fornecimento e instalação de eletroduto metálico flexível 3/4" com capa de PVC, contemplando acessórios de fixação, inclusive conexões.

Materiais:

Eletroduto metálico flexível 3/4", com as seguintes características mínimas:

Diâmetro nominal de 3/4";

Eletroduto metálico flexível com capa de PVC;

Revestimento externo em PVC antichama;

Interior metálico formado por fita de aço galvanizado;

Para instalação aparente, livre de rebarbas internas e nas extremidades;

A prova d'água (grau de proteção IP-65);

Próprio para ambientes agressivos (externos / com alta umidade);

Conexões com rosca BSP ou NPT, conforme especificação do fabricante;

Acompanhado de todos os acessórios necessários para a montagem do equipamento, conforme instruções do fabricante original do equipamento (conectores, uniões, box reto e curvo, conectores giratórios, parafusos, conectores para eletrodutos, tampas, suportes, materiais para fixação, etc.);

Serviços:

Contempla o fornecimento e a instalação do eletroduto embutido em alvenaria, concreto ou drywall, no piso ou parede, ou aparente.

Os eletrodutos, quando aparentes, deverão ser fixados à laje ou parede por meio de tirantes com abraçadeiras.

As conexões terminais (em caixas ou outros elementos de infraestrutura) deverão utilizar obrigatoriamente acessórios compatíveis e adequados.

Todas as extremidades deverão ser obrigatoriamente vedadas durante o serviço para impedir entrada de água e pó, inclusive na fase de limpeza final.

Os eletrodutos, quando vazios em projeto (expansão futura), deverão ser entregues secos e guiados.

Entre os eletrodutos do cabeamento estruturado (rede de micros ou telefonia) e de energia elétrica, deverá ser mantida a distância mínima, conforme antiga TIA 569, onde o mínimo é 127 mm;

O serviço contempla o fornecimento e a instalação de eventuais acessórios necessários para montagem, fixação ou instalação, como curvas, buchas, redutores, etc.

Atividades e Responsabilidades:

n/a





SENADO FEDERAL

Secretaria de Infraestrutura – SINFRA

Qualificação:

n/a

Observações:

Diâmetro externo:

26,4 mm (mínimo: 26,16 mm, máximo 26,67 mm) (Referência: Daisa)

26 mm (Referência: Elecon)

26 mm (+ / - 0,3 mm) (Referência: SPTF)

Diâmetro interno:

21 mm (mínimo: 20,7 mm, máximo 21,2 mm) (Referência: Daisa)

21 mm (Referência: Elecon)

21 mm (+ / - 0,25 mm) (Referência: SPTF)

Raio de curvatura mínimo:

175 mm (Referência: Daisa)

160 mm (Referência: SPTF)

CrITÉrios e Condições:

CrITÉrios de Medição: eletroduto instalado. Unidade de Medição: metro

Detalhe Gráfico:

n/a

Tabela:

n/a

Vida útil: n/a

Referências Normativas:

n/a

Referência Comercial:

Daisa Daiflex DF 034, Elecon Sealtubo EC-EFM3, SPTF Sealtubo Sealflex SSC-6034

Referência Externa:

n/a





SENADO FEDERAL

Secretaria de Infraestrutura – SINFRA

Código SINFRA SF-00253	Grande Área Elétrica	Categoria Infraestrutura	Unidade: m	Composição: Serviço (Mat + MO)
Descrição Perfilado 38x38 mm			Versão: v02	

Descrição Detalhada:

Fornecimento e Instalação de perfilado perfurada de aço galvanizado 38 x 38 mm, fabricado em chapa # 18, contemplando acessórios de fixação, inclusive conexões.

Materiais:

- Perfilado 38 mm x 38 mm com as seguintes características mínimas:
1. Perfurada;
 2. Com altura de 38 mm e largura de 38 mm
 3. Fabricado em chapa # 18 (1,25 mm);
 4. Fornecida sem tampa lisa;
 5. Dobra tipo “U”, com virola de 5 mm;
 6. Fabricadas em chapa de aço SAE 1008/1010;
 7. Completamente pré-galvanizada;
 8. Com furos oblongos de 13 x 10 mm;
 9. Soldas e demais modificações no processo de fabricação devem ser devidamente protegidas contra corrosão;
 10. Conformidade com as normas ABNT NBR 11888:2015 - Bobinas e chapas finas a frio e a quente de aço carbono e de aço de alta resistência e baixa liga - Requisitos gerais e ABNT NBR 7013:2013 - Chapas e Bobinas de Aço Revestidas pelo Processo Contínuo de Imersão a Quente — Requisitos Gerais;
 11. Sem rebarbas.
 12. Não propagante de chamas;
 13. Acompanhados de todos os acessórios necessários a montagem e fixação conforme instruções do fabricante (emendas, flanges, curvas, derivações, suportes, parafusos, porcas, arruelas, mão francesa etc.).
 14. Para terminações, emendas, derivações, curvas horizontais ou verticais e acessórios de conexão, devem ser empregadas peças pré-fabricadas com as mesmas características construtivas do trecho reto.

Serviços:

1. Instalação de perfilado conforme projeto executivo;
 - 1.1. Contempla o fornecimento, lançamento, nivelamento, execução de cortes e a instalação de perfilado para cabos fixados sob piso elevado, na parede e/ou no teto/laje;
2. Limpeza do local de instalação, inclusive com a remoção de detritos, sobras de materiais e demais consumíveis utilizados pela Contratada.

Atividades e Responsabilidades:





SENADO FEDERAL

Secretaria de Infraestrutura – SINFRA

n/a

Qualificação:

n/a

Observações:

1. O tratamento de galvanização a fogo deve ser aplicado na peça pronta, após todos os processos de corte e dobras das chapas;
2. Quando fixados ao teto/laje, deverão ser feitos por meio de tirantes com suportes apropriados;
3. Quando fixados à parede, deverão ser feitos por meio de suportes adequados e parabolts, onde aplicável;
4. Quando fixados sob o piso elevado, deverão ser feitos sobre suportes adequados e parabolts, onde aplicável;
5. Quando cortados, os perfilados devem receber tratamentos de galvanização a frio no local do corte;
6. O serviço contempla o fornecimento e a instalação de eventuais acessórios necessários para montagem, fixação ou instalação, como curvas, derivações, redutores, devidos suportes e acessórios etc.;
7. O fornecimento e a instalação de perfilados para acondicionamento de linhas elétricas devem atender às normas ABNT NBR 5410:2008 - Instalações Elétricas de Baixa Tensão (para linhas elétricas de baixa tensão).

Critérios e Condições:

Critério de medição: perfilado para cabos instalado

Unidade de medição: metro

Detalhe Gráfico:

n/a

Tabela:

n/a

Vida útil: n/a

Referências Normativas:

ABNT NBR 5410:2008 - Instalações Elétricas de Baixa Tensão

ABNT NBR 6323:2016 - Galvanização de produtos de aço ou ferro fundido - Especificação

ABNT NBR 7013:2013 - Chapas e Bobinas de Aço Revestidas pelo Processo Contínuo de Imersão a Quente — Requisitos Gerais

ABNT NBR 7400:2015 - Galvanização de produtos de aço e ferro fundido por imersão a quente - Verificação da uniformidade do revestimento - Método de ensaio

ABNT NBR 7414:2015 - Galvanização de produtos de aço e ferro fundido por imersão a quente - Terminologia

ABNT NBR 10476:2016 - Revestimentos de zinco eletrodepositados sobre ferro ou aço — Especificação



**SENADO FEDERAL**

Secretaria de Infraestrutura – SINFRA

ABNT NBR 11888:2015 - Bobinas e chapas finas a frio e a quente de aço carbono e de aço de alta resistência e baixa liga - Requisitos gerais

ABNT NBR IEC 61084: - Sistemas de Canaletas e Condutos Perfilados para Instalações Elétricas

ABNT NBR IEC 61537:2013 - Encaminhamento de cabos - Sistemas de eletrocalhas para cabos e sistemas de leitos para cabos

Referência Comercial:

Maxtil MAX PP.2.PZ, Valemam VL 1.00- PZ, Dispan DP502-AC-PZ-3000-18, Mopa 104-38/38-18-Z, Eletropoll EL 13106-P, Calhas Kennedy CKP 100 3000, Cemar Legrand 936509, Walbras WB 0897 3000

Referência Externa:

n/a





SENADO FEDERAL
Secretaria de Infraestrutura – SINFRA

Código SINFRA SF-00254	Grande Área Elétrica	Categoria Interruptores e Tomadas	Unidade: un	Composição: Serviço (Mat + MO)
Descrição Espelho 4x2			Versão: v01	

Descrição Detalhada:

Fornecimento e instalação de espelho 4x2, com suporte e sem módulos

Materiais:

Suporte compatível com caixa fornecida, com as seguintes características mínimas:

1. Dimensões de 4" x 2"
2. Para 03 módulos;
3. Da linha Schneider Electric Prime Lunare (material padronizado no Senado Federal);
4. Material: suporte de termoplástico de engenharia (material autoextinguível);
5. Sistema de fixação com furos oblongos;
6. Com parafusos de 25 mm autoatarraxantes com fenda combinada (Philips + fenda comum);
7. Próprio para módulos de elétrica, telefonia ou dados.

Placa de acabamento (espelho), compatível com suporte fornecidos, com as seguintes características mínimas:

1. Dimensões de 4" x 2";
2. Da linha Schneider Electric Prime Lunare (material padronizado no Senado Federal);
3. Espelho cego, de 1, 2 ou 3 postos, conforme aplicação;
4. Material: termoplástico de alta resistência com perfeito encaixe nos suportes fornecidos;
5. Cor: Branco polar;
6. Próprio para módulos de elétrica, telefonia ou dados.

Serviços:

O serviço contempla a instalação do suporte na caixa adequada, bem como a instalação do espelho. Devem ser tomados os devidos cuidados para que o acabamento não seja danificado durante a obra, especialmente nos momentos de instalação de cabos e na pintura.

Atividades e Responsabilidades:

n/a

Qualificação:

n/a

Observações:

n/a

Critérios e Condições:





SENADO FEDERAL

Secretaria de Infraestrutura – SINFRA

Critérios de Medição: unidade instalada Unidade de Medição: unidade

Detalhe Gráfico:

n/a

Tabela:

n/a

Vida útil: n/a

Referências Normativas:

ABNT NBR 5410 - Instalações Elétricas de Baixa Tensão

ABNT NBR NM 60669 - Interruptores para instalações elétricas fixas domésticas e análogas

ABNT NBR NM 60884 - Plugues e tomadas para uso doméstico e análogo

Referência Comercial:

Suporte: Schneider Electric PRM49423

Espelho: Schneider Electric PRM44201 (cego); Schneider Electric PRM44211 (1 posto);

Schneider Electric PRM44221 (2 postos); Schneider Electric PRM44231 (3 postos).

Referência Externa:

n/a





SENADO FEDERAL
Secretaria de Infraestrutura – SINFRA

Código SINFRA SF-00255	Grande Área Elétrica	Categoria Interruptores e Tomadas	Unidade: un	Composição: Serviço (Mat + MO)
Descrição Espelho 4x4			Versão: v01	

Descrição Detalhada:

Fornecimento e instalação de espelho 4x4, com suporte e sem módulos

Materiais:

Suporte compatível com caixa fornecida, com as seguintes características mínimas:

1. Dimensões de 4" x 4"
2. Para 06 módulos;
3. Da linha Schneider Electric Prime Lunare (material padronizado no Senado Federal);
4. Material: suporte de termoplástico de engenharia (material autoextinguível);
5. Sistema de fixação com furos oblongos;
6. Com parafusos de 25 mm autoatarraxantes com fenda combinada (Philips + fenda comum);
7. Próprio para módulos de elétrica, telefonia ou dados.

Placa de acabamento (espelho), compatível com suporte fornecidos, com as seguintes características mínimas:

1. Dimensões de 4" x 4";
2. Da linha Schneider Electric Prime Lunare (material padronizado no Senado Federal);
3. Espelho cego, de 2 ou 6 postos, conforme aplicação;
4. Material: termoplástico de alta resistência com perfeito encaixe nos suportes fornecidos;
5. Cor: Branco polar;
6. Próprio para módulos de elétrica, telefonia ou dados.

Serviços:

O serviço contempla a instalação do suporte na caixa adequada, bem como a instalação do espelho. Devem ser tomados os devidos cuidados para que o acabamento não seja danificado durante a obra, especialmente nos momentos de instalação de cabos e na pintura.

Atividades e Responsabilidades:

n/a

Qualificação:

n/a

Observações:

n/a

Critérios e Condições:



**SENADO FEDERAL**

Secretaria de Infraestrutura – SINFRA

Critérios de Medição: unidade instalada Unidade de Medição: unidade

Detalhe Gráfico:

n/a

Tabela:

n/a

Vida útil: n/a**Referências Normativas:**

ABNT NBR 5410 - Instalações Elétricas de Baixa Tensão

ABNT NBR NM 60669:2004 - Interruptores para instalações elétricas fixas domésticas e análogas

ABNT NBR NM 60884:2009 - Plugues e tomadas para uso doméstico e análogo

Referência Comercial:

Suporte: Schneider Electric PRM49446

Espelho: Schneider Electric PRM44401 (cego); Schneider Electric PRM44421 (2 postos);

Schneider Electric PRM44461 (6 postos).

Referência Externa:

n/a





SENADO FEDERAL
Secretaria de Infraestrutura – SINFRA

Código SINFRA SF-00256	Grande Área Elétrica	Categoria Interruptores e Tomadas	Unidade: un	Composição: Serviço (Mat + MO)
Descrição Espelho cego redondo			Versão: v01	

Descrição Detalhada:

Fornecimento e instalação de espelho cego redondo

Materiais:

Espelho compatível com caixa redonda existente, com as seguintes características mínimas:
Fabricado em material termoplástico anti-chama;
Redondo;
Cego;
Para caixas de aproximadamente 100 mm;
Cor: conforme projeto (branco ou cinza);
Acompanhado de eventuais acessórios para instalação (buchas, parafusos, etc.).

Serviços:

O serviço contempla a instalação do espelho em caixa existente. Devem ser tomados os devidos cuidados para que o acabamento não seja danificado durante a obra, especialmente nos momentos de instalação de cabos e na pintura.

Se necessário, o serviço também contempla a remoção do espelho antigo.

A parte interna da caixa deve ser limpa (na medida do possível) no momento da instalação.

Atividades e Responsabilidades:

n/a

Qualificação:

n/a

Observações:

n/a

Crítérios e Condições:

Crítérios de Medição: unidade instalada Unidade de Medição: unidade

Detalhe Gráfico:

n/a

Tabela:

n/a



**SENADO FEDERAL**

Secretaria de Infraestrutura – SINFRA

Vida útil: n/a**Referências Normativas:**

ABNT NBR 5410 - Instalações Elétricas de Baixa Tensão

Referência Comercial:

Tramontina Lux2 3x3 (57102/091); Pial 8530.

Referência Externa:

n/a





SENADO FEDERAL
Secretaria de Infraestrutura – SINFRA

Código SINFRA SF-00257	Grande Área Elétrica	Categoria Interruptores e Tomadas	Unidade: un	Composição: Serviço (Mat + MO)
Descrição Interruptor para condutele			Versão: v02	

Descrição Detalhada:

Fornecimento e instalação de interruptor (1 posto) para condutele.

Materiais:

1. Interruptor para condutele, com as seguintes características mínimas:
 - 1.1. Compatível com o condutele e tampa (espelho) fornecido;
 - 1.2. Interruptor tipo simples ou paralelo (conforme aplicação);
 - 1.3. Tipo um posto;
 - 1.4. Para 10 A, 250 VAC;
 - 1.5. Bornes de conexão de liga de cobre que possibilitem a ligação de dois condutores de até 2,5 mm²;
 - 1.6. Fabricada em material termoplástico anti-chama;
 - 1.7. Com certificado do Inmetro;
 - 1.8. Fornecido com acessórios necessários para instalação (parafusos, buchas, etc.).

Serviços:

1. Instalação do interruptor conforme projeto executivo;
 - 1.1. O serviço contempla o fornecimento e a instalação do interruptor e o respectivo espelho no condutele.
2. Conexão dos cabos do circuito de iluminação ao interruptor;
3. Limpeza do local de instalação, inclusive com a remoção de detritos, sobras de materiais e demais consumíveis utilizados pela Contratada.

Atividades e Responsabilidades:

n/a

Qualificação:

n/a

Observações:

1. O serviço também contempla a conexão do interruptor nos condutores. A conexão deve ser realizada nos condutores de fase e retorno. Os condutores devem ser desencapados com a ferramenta adequada, retirando o mínimo de isolamento possível para instalação do módulo. Os terminais devem ser devidamente apertados e deve ser feita uma inspeção visual garantindo que não existem curtos ou outros problemas de instalação.





SENADO FEDERAL

Secretaria de Infraestrutura – SINFRA

2. Os condutores de fase e os retornos também devem ser anilhados, nas duas pontas, com padrão conforme previsto em projeto.
3. Deverão ser tomados os devidos cuidados para o acabamento dos módulos não serem danificados durante a instalação.

Critérios e Condições:

Critérios de medição: conjunto de interruptor com espelho instalado

Unidade de medição: unidade

Detalhe Gráfico:

n/a

Tabela:

n/a

Vida útil: n/a

Referências Normativas:

ABNT NBR 5410:2008 - Instalações Elétricas de Baixa Tensão

ABNT NBR 15701:2016 - Conduletes metálicos roscados e não roscados para sistemas de eletrodutos

ABNT NBR NM 60669:2004 - Interruptores para instalações elétricas fixas domésticas e análogas

Referência Comercial:

Tramontina 57114/002

Legrand P1al Silentoque 1001

Schneider Electric Prime Toc PRM811

Elecon Interruptor 1 postos

Walma 4052

Referência Externa:

n/a





SENADO FEDERAL
Secretaria de Infraestrutura – SINFRA

Código SINFRA SF-00258	Grande Área Elétrica	Categoria Interruptores e Tomadas	Unidade: un	Composição: Serviço (Mat + MO)
Descrição Módulo cego			Versão: v01	

Descrição Detalhada:

Fornecimento e instalação de módulo cego.

Materiais:

Módulo cego, com as seguintes características mínimas:

Da linha Schneider Electric Prime Lunare (material padronizado no Senado Federal);

Material do módulo: termoplástico de engenharia (material autoextinguível), com perfeito encaixe nos suportes da linha Prime Lunare;

Cor: branco polar.

Serviços:

O serviço contempla a instalação do módulo no conjunto suporte/espelho.

Deverão ser tomados os devidos cuidados para o acabamento dos módulos não serem danificados durante a instalação.

Atividades e Responsabilidades:

n/a

Qualificação:

n/a

Observações:

n/a

Critérios e Condições:

Critérios de Medição: unidade instalada Unidade de Medição: unidade

Detalhe Gráfico:

n/a

Tabela:

n/a

Vida útil: n/a

Referências Normativas:





SENADO FEDERAL

Secretaria de Infraestrutura – SINFRA

ABNT NBR 5410 - Instalações Elétricas de Baixa Tensão

Referência Comercial:

Schneider Electric PRM 48011

Referência Externa:

n/a





SENADO FEDERAL

Secretaria de Infraestrutura – SINFRA

Código SINFRA SF-00259	Grande Área Elétrica	Categoria Interruptores e Tomadas	Unidade: un	Composição: Serviço (Mat + MO)
Descrição Módulo interruptor paralelo			Versão: v01	

Descrição Detalhada:

Fornecimento e instalação de módulo interruptor paralelo (three way), com identificação e conectorização do condutor.

Materiais:

Módulo interruptor paralelo, com as seguintes características mínimas:

Da linha Schneider Electric Prime Lunare (material padronizado no Senado Federal);

Para 10A e 250 Vac, na cor branco polar, compatível com a linha Prime Lunare da Schneider Electric;

Bornes de conexão de liga de cobre que possibilitem a ligação de dois condutores de até 2,5 mm²;

Material do módulo: termoplástico de engenharia (material autoextinguível), com perfeito encaixe nos suportes da linha Prime Lunare;

Contatos internos de prata;

Conformidade com a norma ABNT NBR NM 60669 - Interruptores para instalações elétricas fixas domésticas e análogas;

Cor: branco polar.

Anilhas (marcador) de identificação de cabos, com as seguintes características mínimas:

Anilhas gravadas própria para identificação de cabos elétricos;

Comprimento aproximado de 3,5 mm;

Anti-chama (flamabilidade UL94 V0);

Fabricada em PVC.

Serviços:

O serviço contempla a instalação do módulo no conjunto suporte/espelho.

O serviço também contempla a conexão do módulo nos condutores. A conexão deve ser realizada nos condutores de fase e retorno. Os condutores devem ser desencapados com a ferramenta adequada, retirando o mínimo de isolação possível para instalação do módulo. Os terminais devem ser devidamente apertados e deve ser feita uma inspeção visual garantindo que não existem curtos ou outros problemas de instalação.

Os condutores de fase e os retornos também devem ser anilhados, nas duas pontas, com padrão conforme previsto em projeto. Na ausência de padrão, deve-se utilizar o número do circuito.

Deverão ser tomados os devidos cuidados para o acabamento dos módulos não serem danificados durante a instalação.

O teste de funcionamento do módulo também está contemplado no serviço.



**SENADO FEDERAL**

Secretaria de Infraestrutura – SINFRA

Atividades e Responsabilidades:

n/a

Qualificação:

n/a

Observações:

n/a

Crítérios e Condições:

Crítérios de Medição: unidade instalada Unidade de Medição: unidade

Detalhe Gráfico:**Tabela:**

n/a

Vida útil: n/a**Referências Normativas:**

ABNT NBR 5410 - Instalações Elétricas de Baixa Tensão

ABNT NBR NM 60669:2004 - Interruptores para instalações elétricas fixas domésticas e análogas

Referência Comercial:



SENADO FEDERAL

Secretaria de Infraestrutura – SINFRA

Módulo: Schneider Electric PRM 45111

Anilhas: HellermannTyton Millenium MHG2/5

Referência Externa:

n/a





SENADO FEDERAL

Secretaria de Infraestrutura – SINFRA

Código SINFRA SF-00260	Grande Área Elétrica	Categoria Interruptores e Tomadas	Unidade: un	Composição: Serviço (Mat + MO)
Descrição Módulo interruptor simples			Versão: v01	

Descrição Detalhada:

Fornecimento e instalação de módulo interruptor simples, com identificação e conectorização do condutor.

Materiais:

Módulo interruptor simples, com as seguintes características mínimas:

Da linha Schneider Electric Prime Lunare (material padronizado no Senado Federal);

Para 10A e 250 Vac, na cor branco polar, compatível com a linha Prime Lunare da Schneider Electric;

Bornes de conexão de liga de cobre que possibilitem a ligação de dois condutores de até 2,5 mm²;

Material do módulo: termoplástico de engenharia (material autoextinguível), com perfeito encaixe nos suportes da linha Prime Lunare;

Contatos internos de prata;

Conformidade com a norma ABNT NBR NM 60669 - Interruptores para instalações elétricas fixas domésticas e análogas;

Cor: branco polar.

Anilhas (marcador) de identificação de cabos, com as seguintes características mínimas:

Anilhas gravadas própria para identificação de cabos elétricos;

Comprimento aproximado de 3,5 mm;

Anti-chama (flamabilidade UL94 V0);

Fabricada em PVC.

Serviços:

O serviço contempla a instalação do módulo no conjunto suporte/espelho.

O serviço também contempla a conexão do módulo nos condutores. A conexão deve ser realizada nos condutores de fase e retorno. Os condutores devem ser desencapados com a ferramenta adequada, retirando o mínimo de isolação possível para instalação do módulo. Os terminais devem ser devidamente apertados e deve ser feita uma inspeção visual garantindo que não existem curtos ou outros problemas de instalação.

Os condutores de fase e retorno também devem ser anilhados, nas duas pontas, com padrão conforme previsto em projeto. Na ausência de padrão, deve-se utilizar o número do circuito.

Deverão ser tomados os devidos cuidados para o acabamento dos módulos não serem danificados durante a instalação.

O teste de funcionamento do módulo também está contemplado no serviço.



**SENADO FEDERAL**

Secretaria de Infraestrutura – SINFRA

Atividades e Responsabilidades:

n/a

Qualificação:

n/a

Observações:

n/a

Crítérios e Condições:

Crítérios de Medição: unidade instalada Unidade de Medição: unidade

Detalhe Gráfico:**Tabela:**

n/a

Vida útil: n/a**Referências Normativas:**

ABNT NBR 5410 - Instalações Elétricas de Baixa Tensão

ABNT NBR NM 60669 - Interruptores para instalações elétricas fixas domésticas e análogas

Referência Comercial:



SENADO FEDERAL

Secretaria de Infraestrutura – SINFRA

Módulo: Schneider Electric PRM 45101

Anilhas: HellermannTyton Millenium MHG2/5

Referência Externa:

n/a





SENADO FEDERAL
Secretaria de Infraestrutura – SINFRA

Código SINFRA SF-00261	Grande Área Elétrica	Categoria Interruptores e Tomadas	Unidade: un	Composição: Serviço (Mat + MO)
Descrição Módulo para saída de fio			Versão: v01	

Descrição Detalhada:

Fornecimento e instalação de módulo para saída de fio.

Materiais:

Módulo para saída de fio, com as seguintes características mínimas:

Da linha Schneider Electric Prime Lunare (material padronizado no Senado Federal);

Material do módulo: termoplástico de engenharia (material autoextinguível), com perfeito encaixe nos suportes da linha Prime Lunare;

Cor: branco polar.

Serviços:

O serviço contempla a instalação do módulo no conjunto suporte/espelho.

O cabo deve ser passado pelo buraco da saída de fio, conforme necessidade do projeto.

Deverão ser tomados os devidos cuidados para o acabamento dos módulos não serem danificados durante a instalação.

Atividades e Responsabilidades:

n/a

Qualificação:

n/a

Observações:

n/a

Critérios e Condições:

Critérios de Medição: unidade instalada

Unidade de Medição: unidade

Detalhe Gráfico:

n/a

Tabela:

n/a

Vida útil: n/a





SENADO FEDERAL

Secretaria de Infraestrutura – SINFRA

Referências Normativas:

ABNT NBR 5410 - Instalações Elétricas de Baixa Tensão

Referência Comercial:

Schneider Electric PRM 48111

Referência Externa:

n/a





SENADO FEDERAL

Secretaria de Infraestrutura – SINFRA

Código SINFRA SF-00262	Grande Área Elétrica	Categoria Interruptores e Tomadas	Unidade: un	Composição: Serviço (Mat + MO)
Descrição Módulo sensor de presença			Versão: v02	

Descrição Detalhada:

Fornecimento e instalação de módulo sensor de presença

Materiais:

Módulo interruptor automático por presença, com as seguintes características mínimas:
Da linha Schneider Electric Prime Lunare (material padronizado no Senado Federal);
Módulo interruptor automático por presença;
Instalação a 3 fios;
Tensão de operação: 90 a 230 Va. Frequência: 50 a 60 Hz. Potência: 500 W em 220 V;
Material do módulo: termoplástico de engenharia (material autoextinguível), com perfeito encaixe nos suportes da linha Prime Lunare;
Cor: branco polar.
Anilhas (marcador) de identificação de cabos, com as seguintes características mínimas:
Anilhas gravadas própria para identificação de cabos elétricos;
Comprimento aproximado de 3,5 mm;
Anti-chama (flamabilidade UL94 V0);
Fabricada em PVC.

Serviços:

O serviço contempla a instalação do módulo no conjunto suporte/espelho.
O serviço também contempla a conexão do módulo nos condutores. A conexão deve ser realizada nos condutores de fase e retorno. Os condutores devem ser desencapados com a ferramenta adequada, retirando o mínimo de isolamento possível para instalação do módulo. Os terminais devem ser devidamente apertados e deve ser feita uma inspeção visual garantindo que não existem curtos ou outros problemas de instalação.
Os condutores de fase e os retornos também devem ser anilhados, nas duas pontas, com padrão conforme previsto em projeto. Na ausência de padrão, deve-se utilizar o número do circuito.
Deverão ser tomados os devidos cuidados para o acabamento dos módulos não serem danificados durante a instalação.
O teste de funcionamento do módulo também está contemplado no serviço.

Atividades e Responsabilidades:

n/a

Qualificação:



**SENADO FEDERAL**

Secretaria de Infraestrutura – SINFRA

n/a

Observações:

n/a

Critérios e Condições:

Critérios de Medição: unidade instalada Unidade de Medição: unidade

Detalhe Gráfico:

n/a

Tabela:

n/a

Vida útil: n/a**Referências Normativas:**

ABNT NBR 5410 - Instalações Elétricas de Baixa Tensão

ABNT NBR NM 60669:2004 - Interruptores para instalações elétricas fixas domésticas e análogas

Referência Comercial:

Sensor de presença: Schneider Electric PRM45231

Anilhas: HellermannTyton Millenium MHG2/5

Referência Externa:

n/a





SENADO FEDERAL

Secretaria de Infraestrutura – SINFRA

Código SINFRA SF-00263	Grande Área Elétrica	Categoria Interruptores e Tomadas	Unidade: un	Composição: Serviço (Mat + MO)
Descrição Módulo tomada 10 A			Versão: v01	

Descrição Detalhada:

Fornecimento e instalação de módulo tomada de 10 A 2P + T, com identificação e conectorização do condutor.

Materiais:

Módulo tomada (fêmea) de energia elétrica 2P + T, com as seguintes características mínimas:

Da linha Schneider Electric Prime Lunare (material padronizado no Senado Federal);

No novo padrão brasileiro (ABNT NBR 14136 - Plugues e tomadas para uso doméstico e análogo até 20 A/250 V em corrente alternada - Padronização);

Para 10A, 250 Vac;

Bornes de conexão de liga de cobre que possibilitem a ligação de dois condutores de até 2,5 mm² ;

Material do módulo: termoplástico de engenharia (material autoextinguível), com perfeito encaixe nos suportes da linha Prime Lunare;

Conformidade com as normas ABNT NBR 14136 - Plugues e tomadas para uso doméstico e análogo até 20 A/250 V em corrente alternada - Padronização e ABNT NBR NM 60884 - Plugues e tomadas para uso doméstico e análogo;

Cor: branco polar.

Anilhas (marcador) de identificação de cabos, com as seguintes características mínimas:

Anilhas gravadas própria para identificação de cabos elétricos;

Comprimento aproximado de 3,5 mm;

Anti-chama (flamabilidade UL94 V0);

Fabricada em PVC.

Serviços:

O serviço contempla a instalação do módulo no conjunto suporte/espelho.

O serviço também contempla a conexão do módulo nos condutores. A conexão deve ser realizada nos condutores de fase, terra e neutro, nas posições conforme especificados na norma ABNT NBR 14136 - Plugues e tomadas para uso doméstico e análogo até 20 A/250 V em corrente alternada - Padronização. Os condutores devem ser desencapados com a ferramenta adequada, retirando o mínimo de isolamento possível para instalação do módulo. Os terminais devem ser devidamente apertados e deve ser feita uma inspeção visual garantindo que não existem curtos ou outros problemas de instalação.

Os condutores de fase, neutro e terra também devem ser anilhados, nas duas pontas, com padrão conforme previsto em projeto. Na ausência de padrão, deve-se utilizar o número do circuito.

Deverão ser tomados os devidos cuidados para o acabamento dos módulos não serem danificados





SENADO FEDERAL

Secretaria de Infraestrutura – SINFRA

durante a instalação.

O teste de funcionamento do módulo também está contemplado no serviço.

Atividades e Responsabilidades:

n/a

Qualificação:

n/a

Observações:

n/a

Critérios e Condições:

Critérios de Medição: unidade instalada Unidade de Medição: unidade

Detalhe Gráfico:



Tabela:

n/a

Vida útil: n/a

Referências Normativas:

ABNT NBR 5410 - Instalações Elétricas de Baixa Tensão

ABNT NBR NM 60884 - Plugues e tomadas para uso doméstico e análogo

ABNT NBR 14136 - Plugues e tomadas para uso doméstico e análogo até 20 A/250 V em corrente alternada - Padronização

Referência Comercial:

Módulo: Schneider Electric PRM 4721

Anilhas: HellermannTyton Millenium MHG2/5

Referência Externa:

n/a





SENADO FEDERAL

Secretaria de Infraestrutura – SINFRA

Código SINFRA SF-00264	Grande Área Elétrica	Categoria Interruptores e Tomadas	Unidade: un	Composição: Serviço (Mat + MO)
Descrição Módulo tomada 20 A			Versão: v01	

Descrição Detalhada:

Fornecimento e instalação de módulo tomada de 20 A 2P + T, com identificação e conectorização do condutor.

Materiais:

Módulo tomada (fêmea) de energia elétrica 2P + T, com as seguintes características mínimas:

Da linha Schneider Electric Prime Lunare (material padronizado no Senado Federal);

No novo padrão brasileiro (ABNT NBR 14136 - Plugues e tomadas para uso doméstico e análogo até 20 A/250 V em corrente alternada - Padronização);

Para 20A, 250 Vac;

Bornes de conexão de liga de cobre que possibilitem a ligação de dois condutores de até 4,0 mm² ;

Material do módulo: termoplástico de engenharia (material autoextinguível), com perfeito encaixe nos suportes da linha Prime Lunare;

Conformidade com as normas ABNT NBR 14136 - Plugues e tomadas para uso doméstico e análogo até 20 A/250 V em corrente alternada - Padronização e ABNT NBR NM 60884 - Plugues e tomadas para uso doméstico e análogo;

Cor do miolo: branco ou vermelho, conforme indicação do projeto;

Cor: branco polar.

Anilhas (marcador) de identificação de cabos, com as seguintes características mínimas:

Anilhas gravadas própria para identificação de cabos elétricos;

Comprimento aproximado de 3,5 mm;

Anti-chama (flamabilidade UL94 V0);

Fabricada em PVC.

Serviços:

O serviço contempla a instalação do módulo no conjunto suporte/espelho.

O serviço também contempla a conexão do módulo nos condutores. A conexão deve ser realizada nos condutores de fase, terra e neutro, nas posições conforme especificados na norma ABNT NBR 14136 - Plugues e tomadas para uso doméstico e análogo até 20 A/250 V em corrente alternada - Padronização. Os condutores devem ser desencapados com a ferramenta adequada, retirando o mínimo de isolamento possível para instalação do módulo. Os terminais devem ser devidamente apertados e deve ser feita uma inspeção visual garantindo que não existem curtos ou outros problemas de instalação.

Os condutores de fase, neutro e terra também devem ser anilhados, nas duas pontas, com padrão conforme previsto em projeto. Na ausência de padrão, deve-se utilizar o número do circuito.





SENADO FEDERAL

Secretaria de Infraestrutura – SINFRA

Deverão ser tomados os devidos cuidados para o acabamento dos módulos não serem danificados durante a instalação.

O teste de funcionamento do módulo também está contemplado no serviço.

Atividades e Responsabilidades:

n/a

Qualificação:

n/a

Observações:

n/a

Crítérios e Condições:

Crítérios de Medição: unidade instalada Unidade de Medição: unidade

Detalhe Gráfico:



Tabela:

n/a

Vida útil: n/a

Referências Normativas:

ABNT NBR 5410 - Instalações Elétricas de Baixa Tensão

ABNT NBR NM 60884:2009 - Plugues e tomadas para uso doméstico e análogo

ABNT NBR 14136:2012 - Plugues e tomadas para uso doméstico e análogo até 20 A/250 V em corrente alternada - Padronização

Referência Comercial:

Módulos: Schneider Electric PRM 4731 (cor branca), Schneider Electric PRM 4741 (cor vermelha).

Anilhas: HellermannTyton Millenium MHG2/5

Referência Externa:

n/a





SENADO FEDERAL
Secretaria de Infraestrutura – SINFRA

Código SINFRA SF-00265	Grande Área Elétrica	Categoria Interruptores e Tomadas	Unidade: un	Composição: Serviço (Mat + MO)
Descrição Porta equipamentos para canaleta de alumínio aparente			Versão: v01	

Descrição Detalhada:

Fornecimento e instalação porta equipamentos para canaleta de alumínio aparente

Materiais:

Porta equipamentos para canaleta de alumínio aparente, com as seguintes características mínimas:
Da mesma série que a canaleta de alumínio fornecida;
Compatível com os espelhos e módulos da Schneider Electric Prime Lunare;
Com local para instalação de 3 módulos;
Acompanhado de eventuais acessórios para instalação.

Serviços:

O serviço inclui a instalação do porta equipamentos em canaleta de alumínio nova ou existente.
Ao final do serviço, o porta equipamentos deve ser limpo.

Atividades e Responsabilidades:

n/a

Qualificação:

n/a

Observações:

n/a

CrITÉRIOS e Condições:

CrITÉRIOS de Medição: unidade instalada Unidade de Medição: unidade

Detalhe Gráfico:

n/a

Tabela:

n/a

Vida útil: n/a

Referências Normativas:

ABNT NBR 5410 - Instalações Elétricas de Baixa Tensão





SENADO FEDERAL

Secretaria de Infraestrutura – SINFRA

Referência Comercial:

Dutotec DT 64440.20 (branco).

Referência Externa:

n/a





SENADO FEDERAL
Secretaria de Infraestrutura – SINFRA

Código SINFRA SF-00266	Grande Área Elétrica	Categoria Interruptores e Tomadas	Unidade: un	Composição: Serviço (Mat + MO)
Descrição Tampa cega metálica para caixas de piso 4x2			Versão: v02	

Descrição Detalhada:

Fornecimento e instalação de tampa cega metálica para caixas de piso 4x2

Materiais:

Tampa cega metálica para caixas de piso 4x2, com as seguintes características mínimas:
Fabricada em metal com alta resistência mecânica e a corrosão (alumínio ou inox);
Acabamento metálico prata (cromado) ou dourado (bronze);
Dimensões adequadas para caixas 4x2;
Tampa cega.

Serviços:

O serviço contempla a instalação da tampa cega em caixa existente. O serviço engloba o fornecimento de acessórios para instalação como parafusos.
Ao final do serviço, a tampa deve ser limpa.

Atividades e Responsabilidades:

n/a

Qualificação:

n/a

Observações:

n/a

CrITÉRIOS e Condições:

CrITÉRIOS de Medição: unidade instalada Unidade de Medição: unidade

Detalhe Gráfico:

n/a

Tabela:

n/a

Vida útil: n/a

Referências Normativas:



**SENADO FEDERAL**

Secretaria de Infraestrutura – SINFRA

ABNT NBR 5410 - Instalações Elétricas de Baixa Tensão

ABNT NBR IEC 60670-23:2015 - Caixas e invólucros para acessórios elétricos para instalações elétricas fixas domésticas e análogas - Requisitos específicos para caixas e invólucros de piso

ABNT NBR 5431:2008 - Caixas e invólucros para acessórios elétricos para instalações elétricas fixas domésticas e análogas - Dimensões

Referência Comercial:

Tramontina tampa cega para caixa de piso 4x2 cromada (56121081), Levilux TP-615, Olivo PL01

Referência Externa:

n/a





SENADO FEDERAL
Secretaria de Infraestrutura – SINFRA

Código SINFRA SF-00267	Grande Área Elétrica	Categoria Interruptores e Tomadas	Unidade: un	Composição: Serviço (Mat + MO)
Descrição Tampa cega metálica para caixas de piso 4x4			Versão: v02	

Descrição Detalhada:

Fornecimento e instalação de tampa cega metálica para caixas de piso 4x4

Materiais:

Tampa cega metálica para caixas de piso 4x4, com as seguintes características mínimas:
Fabricada em metal com alta resistência mecânica e a corrosão (alumínio ou inox);
Acabamento metálico prata (cromado) ou dourado (bronze);
Dimensões adequadas para caixas 4x4;
Tampa cega.

Serviços:

O serviço contempla a instalação da tampa cega em caixa existente. O serviço engloba o fornecimento de acessórios para instalação como parafusos.
Ao final do serviço, a tampa deve ser limpa.

Atividades e Responsabilidades:

n/a

Qualificação:

n/a

Observações:

n/a

Critérios e Condições:

Critérios de Medição: unidade instalada Unidade de Medição: unidade

Detalhe Gráfico:

n/a

Tabela:

n/a

Vida útil: n/a

Referências Normativas:



**SENADO FEDERAL**

Secretaria de Infraestrutura – SINFRA

ABNT NBR 5410 - Instalações Elétricas de Baixa Tensão

ABNT NBR IEC 60670-23:2015 - Caixas e invólucros para acessórios elétricos para instalações elétricas fixas domésticas e análogas - Requisitos específicos para caixas e invólucros de piso

ABNT NBR 5431:2008 - Caixas e invólucros para acessórios elétricos para instalações elétricas fixas domésticas e análogas - Dimensões

Referência Comercial:

Tramontina tampa cega para caixa de piso 4x4 cromada (56121082), Levilux TP-616, Olivo PL07

Referência Externa:

n/a





SENADO FEDERAL
Secretaria de Infraestrutura – SINFRA

Código SINFRA SF-00268	Grande Área Elétrica	Categoria Interruptores e Tomadas	Unidade: un	Composição: Serviço (Mat + MO)
Descrição Tampa cega para condutele			Versão: v01	

Descrição Detalhada:

Fornecimento e instalação de tampa cega para condutele alumínio para eletrodutos de 1'', de sobrepor, com conexões e acessórios.

Materiais:

Tampa cega para condutele alumínio, com as seguintes características mínimas:
Compatível com o condutele múltiplo de 1'' fornecido;
Fabricado em liga de alumínio SAE 306;
Sem pintura;
Resistência mecânica para uso em expostos (sobrepor);
Para uso em ambiente interno (abrigado);
Sem recortes;
Fornecido com acessórios necessários para instalação (parafusos, buchas, etc.)

Serviços:

O serviço contempla a instalação da tampa no condutele.

Atividades e Responsabilidades:

n/a

Qualificação:

n/a

Observações:

n/a

Critérios e Condições:

Critérios de Medição: unidade instalada Unidade de Medição: unidade

Detalhe Gráfico:

n/a

Tabela:

n/a

Vida útil: n/a





SENADO FEDERAL

Secretaria de Infraestrutura – SINFRA

Referências Normativas:

ABNT NBR 15701 - Conduletes metálicos roscados e não roscados para sistemas de elétricos

Referência Comercial:

Tampa – Tramontina 56117/007, Daisa TM 100.

Referência Externa:

n/a





SENADO FEDERAL

Secretaria de Infraestrutura – SINFRA

Código SINFRA SF-00269	Grande Área Elétrica	Categoria Interruptores e Tomadas	Unidade: un	Composição: Serviço (Mat + MO)
Descrição Tampa RJ45 dupla para condutele			Versão: v01	

Descrição Detalhada:

Fornecimento e instalação de espelho para dois módulos RJ45 para condutele alumínio para eletrodutos de 1'', de sobrepor, com conexões e acessórios.

Materiais:

Tampa para condutele alumínio, com as seguintes características mínimas:
 Compatível com o condutele múltiplo de 1'' fornecido;
 Fabricado em liga de alumínio SAE 306;
 Sem pintura;
 Resistência mecânica para uso em expostos (sobrepor);
 Para uso em ambiente interno (abrigado);
 Com 2 recortes para tomadas RJ45;
 Compatível com os módulos RJ45 fornecidos;
 Fornecido com acessórios necessários para instalação (suporte, parafusos, buchas, etc.)

Serviços:

O serviço contempla a instalação da tampa no condutele.
 O serviço também contempla a instalação do módulo RJ45 na tampa do condutele, bem como o fornecimento de acessórios para instalação necessários.

Atividades e Responsabilidades:

n/a

Qualificação:

n/a

Observações:

n/a

Critérios e Condições:

Critérios de Medição: unidade instalada Unidade de Medição: unidade

Detalhe Gráfico:

n/a

Tabela:



**SENADO FEDERAL**

Secretaria de Infraestrutura – SINFRA

n/a

Vida útil: n/a**Referências Normativas:**

ABNT NBR 15701 - Conduletes metálicos roscados e não roscados para sistemas de elétricos

Referência Comercial:

Tampa – Tramontina 56117/018, Daisa TM 100 + W acrescido do suporte SM2 – 45.

Referência Externa:

n/a





SENADO FEDERAL

Secretaria de Infraestrutura – SINFRA

Código SINFRA SF-00270	Grande Área Elétrica	Categoria Interruptores e Tomadas	Unidade: un	Composição: Serviço (Mat + MO)
Descrição Tomada para condutele			Versão: v02	

Descrição Detalhada:

Fornecimento e instalação de tomada 2P+T (1 posto) de 10 A para condutele.

Materiais:

Tomada (fêmea) para condutele, com as seguintes características mínimas:

1. Compatível com o condutele e tampa (espelho) fornecido;
2. Tomada fêmea no padrão ABNT NBR 14136:2012 - Plugues e tomadas para uso doméstico e análogo até 20 A/250 V em corrente alternada - Padronização;
3. Do tipo 2P+T;
4. Para 10A, 250 Vac;
5. Bornes de conexão de liga de cobre que possibilitem a ligação de dois condutores de até 2,5 mm² ;
6. Fabricada em material termoplástico anti-chama;
7. Com certificado do Inmetro
8. Fornecido com acessórios necessários para instalação (parafusos, buchas, etc.).

Serviços:

1. O serviço contempla a instalação da tomada e respectiva tampa no condutele.
2. O serviço também contempla a conexão do módulo nos condutores. A conexão deve ser realizada nos condutores de fase, neutro e proteção nas posições determinadas pela norma ABNT NBR 14136:2012 - Plugues e tomadas para uso doméstico e análogo até 20 A/250 V em corrente alternada - Padronização. Os condutores devem ser desencapados com a ferramenta adequada, retirando o mínimo de isolamento possível para instalação do módulo. Os terminais devem ser devidamente apertados e deve ser feita uma inspeção visual garantindo que não existem curtos ou outros problemas de instalação.

Atividades e Responsabilidades:

n/a

Qualificação:

n/a

Observações:

1. Os condutores de fase, neutro e proteção também devem ser anilhados, nas duas pontas, com padrão conforme previsto em projeto;



**SENADO FEDERAL**

Secretaria de Infraestrutura – SINFRA

2. Deverão ser tomados os devidos cuidados para o acabamento das tampas não serem danificados durante a instalação.

Critérios e Condições:

Critérios de medição: conjunto de tomada instalado

Unidade de medição: unidade

Detalhe Gráfico:

n/a

Tabela:

n/a

Vida útil: n/a

Referências Normativas:

ABNT NBR 5410:2008 - Instalações Elétricas de Baixa Tensão

ABNT NBR 14136:2012 - Plugues e tomadas para uso doméstico e análogo até 20 A/250 V em corrente alternada - Padronização

ABNT NBR 15701:2016 - Conduletes metálicos roscados e não roscados para sistemas de eletrodutos

ABNT NBR NM 60884:2009 - Plugues e tomadas para uso doméstico e análogo

Referência Comercial:

Legrand Pial Silentoque 054336

Schneider Electric Prime Toc PRM610;

Elecon Tomada Sem Placa;

BLux 9890-6;

Walma 4055

Referência Externa:

n/a





SENADO FEDERAL

Secretaria de Infraestrutura – SINFRA

Código SINFRA SF-00271	Grande Área Elétrica	Categoria Interruptores e Tomadas	Unidade: un	Composição: Serviço (Mat + MO)
Descrição Tomada para perfilado e eletrocalha			Versão: v01	

Descrição Detalhada:

Fornecimento e instalação de caixa para tomada de perfilado/eletrocalha e módulo de tomada 10 A 2P + T, com identificação e conectorização do condutor.

Materiais:

Caixa para tomada de perfilado/eletrocalha, com as seguintes características mínimas:

Fabricada em aço galvanizado;

Com os furos para fixação em perfilado e eletrocalha;

Com recorte para instalação de tomada;

Protegido de tal forma que as partes vivas não sejam expostas.

Anilhas (marcador) de identificação de cabos, com as seguintes características mínimas:

Anilhas gravadas própria para identificação de cabos elétricos;

Comprimento aproximado de 3,5 mm;

Anti-chama (flamabilidade UL94 V0);

Fabricada em PVC.

Tomada para caixa de tomadas, com as seguintes características mínimas:

Compatível com a caixa fornecida fornecido;

No novo padrão brasileiro (ABNT NBR 14136 - Plugues e tomadas para uso doméstico e análogo até 20 A/250 V em corrente alternada - Padronização);

Para 10A, 250 Vac;

Bornes de conexão de liga de cobre que possibilitem a ligação de dois condutores de até 2,5 mm² ;

Fabricada em material termoplástico anti-chama;

Fornecido com acessórios necessários para instalação (parafusos, buchas, etc.).

Anilhas (marcador) de identificação de cabos, com as seguintes características mínimas:

Anilhas gravadas própria para identificação de cabos elétricos;

Comprimento aproximado de 3,5 mm;

Anti-chama (flamabilidade UL94 V0);

Fabricada em PVC.

Serviços:

O serviço contempla a instalação da tomada na caixa e respectiva instalação da caixa no perfilado ou eletrocalha.

A fixação da caixa no perfilado ou eletrocalha deve ser feito de tal forma que a caixa fique completamente segura. Deverão ser previstos os acessórios de fixação necessários (parafusos, porcas, etc.).





SENADO FEDERAL

Secretaria de Infraestrutura – SINFRA

O serviço também contempla a conexão do módulo nos condutores. A conexão deve ser realizada nos condutores de fase, terra e neutro, nas posições conforme especificados na norma ABNT NBR 14136 - Plugues e tomadas para uso doméstico e análogo até 20 A/250 V em corrente alternada - Padronização. Os condutores devem ser desencapados com a ferramenta adequada, retirando o mínimo de isolamento possível para instalação do módulo. Os terminais devem ser devidamente apertados e deve ser feita uma inspeção visual garantindo que não existem curtos ou outros problemas de instalação.

Os condutores de fase, neutro e terra também devem ser anilhados, nas duas pontas, com padrão conforme previsto em projeto. Na ausência de padrão, deve-se utilizar o número do circuito. O teste de funcionamento do módulo também está contemplado no serviço.

Atividades e Responsabilidades:

n/a

Qualificação:

n/a

Observações:

n/a

CrITÉRIOS e Condições:

CrITÉRIOS de Medição: unidade instalada Unidade de Medição: unidade

Detalhe Gráfico:

n/a

Tabela:

n/a

Vida útil: n/a

Referências Normativas:

ABNT NBR 5410 - Instalações Elétricas de Baixa Tensão

ABNT NBR NM 60884 - Plugues e tomadas para uso doméstico e análogo

ABNT NBR 14136 - Plugues e tomadas para uso doméstico e análogo até 20 A/250 V em corrente alternada - Padronização

Referência Comercial:

Caixa: Valemam VL 1.183; Eletropoll PZ; Dispan DP536; Calhas Kennedy CKP 112

Módulos: Legrand PIAL Silentoque 054328, Legrand PIAL Silentoque 054352;

Anilhas: HellermannTyton Millenium MHG2/5

Referência Externa:

n/a





SENADO FEDERAL

Secretaria de Infraestrutura – SINFRA

Código SINFRA SF-00272	Grande Área Elétrica	Categoria Iluminação	Unidade: un	Composição: Serviço (Mat + MO)
Descrição Bloco autônomo de emergência			Versão: v02	

Descrição Detalhada:

Fornecimento e instalação de bloco autônomo (luminária de emergência)

Materiais:

Luminária de emergência com lâmpadas LED, com as seguintes características mínimas:
 Completamente integrado e autônomo, com bateria, eletrônica e fonte de iluminação integrados em uma única peça;
 Fluxo luminoso mínimo de 500 lm;
 Fonte de luz LED;
 Alimentação em 220 V - 60 Hz;
 Autonomia mínima de 5 horas;
 Corpo em caixa plástica e difusor em acrílico;
 Com fusível de proteção de corrente;
 Com proteção contra descarga excessiva da bateria;
 De sobrepôr;
 Não serão aceitas luminárias com faróis;
 Com chave liga/desliga e indicador de rede presente;
 Funcionamento somente em modo emergência (na ausência de tensão da rede);
 Com plugue macho conforme a norma ABNT NBR 14136 - Plugues e tomadas para uso doméstico e análogo até 20 A/250 V em corrente alternada - Padronização.
 Para aclaramento ou balizamento, conforme a aplicação.
 Para balizamento, a sinalização deve ser "SAÍDA" em apenas uma face, com área de informação em conformidade com a ABNT NBR 13434:2004 - Sinalização de segurança contra incêndio e pânico.

Serviços:

O fornecimento dos blocos autônomos deverá ser completo, ou seja, deverá contemplar todos os acessórios para a instalação e funcionamento, tais como lâmpadas LED, bateria, elementos de fixação dentre outros acessórios necessários a sua perfeita instalação.
 Deverão ser previstos acessórios para fixação em forros especiais.
 O item contempla a montagem do bloco autônomo, incluindo a fixação, as conexões elétricas internas e externas e o teste de funcionamento.
 Deverá ser feita a limpeza dos blocos autônomos ao final dos serviços.

Atividades e Responsabilidades:

n/a



**SENADO FEDERAL**

Secretaria de Infraestrutura – SINFRA

Qualificação:

n/a

Observações:

n/a

Critérios e Condições:

Critérios de Medição: bloco autônomo instalado Unidade de Medição: peça

Detalhe Gráfico:

n/a

Tabela:

n/a

Vida útil: n/a**Referências Normativas:**

ABNT NBR 10898:1999 - Sistema de iluminação de emergência

ABNT NBR 13434:2004 - Sinalização de segurança contra incêndio e pânico.

Referência Comercial:

Aureon BLOKITO BLK 500 (9901.0000.1079.05 – Aclaramento e 9901.0000.1128.05 – balizamento).

Referência Externa:

n/a





SENADO FEDERAL
Secretaria de Infraestrutura – SINFRA

Código SINFRA SF-00273	Grande Área Elétrica	Categoria Iluminação	Unidade: un	Composição: Serviço (Mat + MO)
Descrição Instalação de luminária reaproveitada			Versão: v03	

Descrição Detalhada:

Instalação de luminária, sem fornecimento de material.

Materiais:

n/a

Serviços:

O serviço engloba a instalação de luminária (nova ou usada), com fornecimento de material pelo Senado Federal. Todos os demais elementos e acessórios necessários à adequada instalação das luminárias deverão ser fornecidos pela Contratada, inclusive, mas não se limitando a: suportes, parafusos, elementos de fixação, plugue (macho) com 3 polos (2P+T), prolongador (plugue fêmea) com 3 pólos (2P+T), dentre outros.

O item contempla a montagem da luminária, incluindo as fixações internas de elementos como lâmpada e reatores, a fixação da luminária no forro, as conexões elétricas internas e externas (incluindo a conexão de aterramento da carcaça na luminária e no reator) e o teste de funcionamento.

Deverá ser feita a limpeza das luminárias e lâmpadas ao final dos serviços.

Atividades e Responsabilidades:

n/a

Qualificação:

n/a

Observações:

Item a ser utilizado exclusivamente nos casos em que o material principal (luminária) é fornecido pelo Senado Federal.

Critérios e Condições:

Critérios de Medição: kit luminária instalada Unidade de Medição: peça

Detalhe Gráfico:

n/a

Tabela:

n/a





SENADO FEDERAL

Secretaria de Infraestrutura – SINFRA

Vida útil: n/a

Referências Normativas:

ABNT NBR 5410 - Instalações Elétricas de Baixa Tensão

Referência Comercial:

n/a

Referência Externa:

n/a





SENADO FEDERAL

Secretaria de Infraestrutura – SINFRA

Código SINFRA SF-00274	Grande Área Elétrica	Categoria Iluminação	Unidade: un	Composição: Serviço (Mat + MO)
Descrição Luminária 2x7,5 W de embutir (com lâmpadas e plugues)			Versão: v02	

Descrição Detalhada:

Fornecimento e instalação de luminária de embutir completa T5 2 x 7,5W, com lâmpadas TuboLED e plugues.

Materiais:

Luminária de embutir completa 2 x 7,5W com as seguintes características mínimas: Dimensões aproximadas: 620 x 270 mm e perfil baixo (menor que 45 mm) para instalação em forro estreito;

Corpo em chapa de aço, completamente fechada, pintura eletroestática em tinta epóxi a pó, na cor branca;

Refletor parabólico em alumínio anodizado com pureza acima de 95%;

Aletas parabólicas em alumínio anodizado com pureza acima de 95%;

Alojamento do reator na parte inferior, com tampa removível, para fácil manutenção (sistema de encaixe de pressão, por bilhas ou molas), acesso a reator e lâmpadas manualmente, sem auxílio de ferramentas;

Rendimento acima de 75%;

Soquetes de engate rápido, com travamento antivibratório;

Esteticamente compatível com o existente no Senado Federal.

Com 02 (duas) lâmpadas TuboLED T5 de 7,5 W com as seguintes características mínimas:

Compatível com lâmpadas fluorescentes T5 de 14 W (cerca de 600 mm de comprimento);

Driver integrado;Alimentação bivolt automática;

Soquete G5;

Potência de 7,5 W ou 8 W;

Eficiência luminosa mínima de 112 lm/W;

Fluxo luminoso de 900 lm;

Temperatura de cor de 4000 K (840);

Fator de potência mínimo de 0,9;

Certificado pelo INMETRO;

Índice de reprodução de cor (IRC) mínimo de 80;Vida útil mínima de 40.000 horas;





SENADO FEDERAL

Secretaria de Infraestrutura – SINFRA

Com selo PROCEL;

Fornecido com todos os acessórios necessários para montagem e instalação. Cabo de cobre multipolar isolado 0,6/1 kV 3x2,5mm² resistente a chama, livre de halogênios, com as seguintes características mínimas:

Área nominal de cada seção condutora: 2,5 mm²;

Cabo flexível tripolar de cobre (têmpera mole) formado por fios de cobre nu (não revestido);

Veias internas nas cores preto, azul e verde; Isolação em dupla camada por composto termofixo poliolefínico extrudado não halogenado EPR/B;

Cobertura por composto termoplástico com base poliolefínica não halogenada;

Tensão mínima de isolamento (Vo/V): 0,6/1kV;

Temperatura de operação (classe térmica) em serviço contínuo (regime permanente): 90°C; Encordoamento extraflexível: classe 5 (ABNT NBR NM 280:2011 - Condutores de Cabos Isolados (IEC 60228, MOD));

Característica de não propagação e com autoextinção de chama, livre de halogênio, baixa emissão de fumaça e gases tóxicos, ausência de emissão de gases corrosivos; Atendimento às exigências das normas ABNT NBR 13248 - Cabos de potência e controle e condutores isolados sem cobertura, com isolamento extrudado e com baixa emissão de fumaça para tensões até 1 kV Requisitos de desempenho, NBR 13570 e ABNT NBR NM 280:2011 - Condutores de Cabos Isolados (IEC 60228, MOD);

Marcação indelével no cabo, em intervalos regulares de até 50 cm, contendo o nome do fabricante, a seção nominal do condutor (em milímetros quadrados), a tensão de isolamento (fase-fase) e o número da norma ABNT NBR 13248 - Cabos de potência e controle e condutores isolados sem cobertura, com isolamento extrudado e com baixa emissão de fumaça para tensões até 1 kV Requisitos de desempenho;

Com certificado do INMETRO.

Plugue (macho) com 3 pólos (2P+T), com as seguintes características mínimas:

Para 10A e 250V

Posição 180 graus (axial)

De acordo com a norma NBR 14136

Com prensa-cabos.

Prolongador (plugue fêmea) com 3 pólos (2P+T), com as seguintes características mínimas:

Para 10A e 250V

Posição 180 graus (axial)

De acordo com a norma NBR 14136





SENADO FEDERAL

Secretaria de Infraestrutura – SINFRA

Com prensa-cabos.

Serviços:

O fornecimento das luminárias deverá ser completo, ou seja, deverá contemplar todos os acessórios para a instalação, tais como, lâmpadas, plugues macho/fêmea, elementos de fixação (tirantes, suportes, suporte “pé de galinha”, entre outros).

Deverão ser previstas bordas e acessórios para fixação em forros especiais. Para alimentação elétrica, as luminárias deverão possuir cabos 3x2,5 mm² com plugue macho e fêmea 2P+T (três pinos) de 10A.

O item contempla a montagem da luminária, incluindo as fixações internas de elementos como lâmpada, a fixação da luminária no forro, as conexões elétricas internas e externas (incluindo a conexão de aterramento da carcaça na luminária e no reator) e o teste de funcionamento. Deverá ser feita a limpeza das luminárias e lâmpadas ao final dos serviços.

Atividades e Responsabilidades:

n/a

Qualificação:

n/a

Observações:

n/a

Critérios e Condições:

Critérios de Medição: kit de luminária instalada Unidade de Medição: peça

Detalhe Gráfico:



Tabela:

n/a

Vida útil: n/a

Referências Normativas:

ABNT NBR 5410 - Instalações Elétricas de Baixa Tensão

Referência Comercial:

Luminárias – Intral DE-500 (cod. 08017), Lumicenter FAA20-E214, Lumiluz LDA 2x14 W, G-Light LART5-2X14EBR-AA, Blan ACRUX T5 Elite A-7115nLâmpadas – Osram SubstiTUBE T5 HO AC 7.5W 4000K 900lm BIV G5 (7015212, Código de barras: 4058075196711); Philips CorePro

Página 584 de 1037



**SENADO FEDERAL**

Secretaria de Infraestrutura – SINFRA

LEDtube 600mm 8W840 G5 I (Código de barras: 8718696750469).
Cabo - Prysmian Afumex 3x2,5mm² Plugue macho - Legrand Pial 6158 01; Legrand Pial 6158 11;
Legrand Pial 6158 21 Prolongador (plugue fêmea) - Legrand Pial 6158 36; Legrand Pial 6158 56;
Legrand Pial 6158 76

Referência Externa:

n/a





SENADO FEDERAL

Secretaria de Infraestrutura – SINFRA

Código SINFRA SF-00275	Grande Área Elétrica	Categoria Iluminação	Unidade: un	Composição: Serviço (Mat + MO)
Descrição Luminária 2x7,5 W de sobrepor (com lâmpadas e plugues)			Versão: v02	

Descrição Detalhada:

Fornecimento e instalação de luminária de sobrepor completa T5 2 x 7,5W, com lâmpadas TuboLED e plugues.

Materiais:

Luminária de sobrepor completa 2 x 7,5W com as seguintes características mínimas:
Dimensões aproximadas: 590 x 240 mm e perfil baixo (menor que 45 mm) para instalação em forro estreito;
Corpo em chapa de aço, completamente fechada, pintura eletroestática em tinta epóxi a pó, na cor branca;
Refletor parabólico em alumínio anodizado com pureza acima de 95%;
Aletas parabólicas em alumínio anodizado com pureza acima de 95%;
Alojamento do reator na parte inferior, com tampa removível, para fácil manutenção (sistema de encaixe de pressão, por bilhas ou molas), acesso a reator e lâmpadas manualmente, sem auxílio de ferramentas;
Rendimento acima de 75%;
Soquetes de engate rápido, com travamento antivibratório;
Esteticamente compatível com o existente no Senado Federal.

Com 02 (duas) lâmpadas TuboLED T5 de 7,5 W com as seguintes características mínimas:
Compatível com lâmpadas fluorescentes T5 de 14 W (cerca de 600 mm de comprimento);
Driver integrado;
Alimentação bivolt automática;
Soquete G5;
Potência de 7,5 W ou 8 W;
Eficiência luminosa mínima de 112 lm/W;
Fluxo luminoso de 900 lm;
Temperatura de cor de 4000 K (840);
Fator de potência mínimo de 0,9;
Certificado pelo INMETRO;
Índice de reprodução de cor (IRC) mínimo de 80;
Vida útil mínima de 40.000 horas;
Com selo PROCEL;
Fornecido com todos os acessórios necessários para montagem e instalação.
Cabo de cobre multipolar isolado 0,6/1 kV 3x2,5mm² resistente a chama, livre de halogênios, com





SENADO FEDERAL

Secretaria de Infraestrutura – SINFRA

as seguintes características mínimas:

Área nominal de cada seção condutora: 2,5 mm²;

Cabo flexível tripolar de cobre (têmpera mole) formado por fios de cobre nu (não revestido);

Veias internas nas cores preto, azul e verde;

Isolação em dupla camada por composto termofixo poliolefínico extrudado não halogenado EPR/B;

Cobertura por composto termoplástico com base poliolefínica não halogenada;

Tensão mínima de isolação (Vo/V): 0,6/1kV;

Temperatura de operação (classe térmica) em serviço contínuo (regime permanente): 90°C;

Encordoamento extraflexível: classe 5 (ABNT NBR NM 280:2011 - Condutores de Cabos Isolados (IEC 60228, MOD));

Característica de não propagação e com autoextinção de chama, livre de halogênio, baixa emissão de fumaça e gases tóxicos, ausência de emissão de gases corrosivos;

Atendimento às exigências das normas ABNT ABNT NBR 13248 - Cabos de potência e controle e condutores isolados sem cobertura, com isolação extrudada e com baixa emissão de fumaça para tensões até 1 kV Requisitos de desempenho, NBR 13570 e ABNT NBR NM 280:2011 -

Condutores de Cabos Isolados (IEC 60228, MOD);

Marcação indelével no cabo, em intervalos regulares de até 50 cm, contendo o nome do fabricante, a seção nominal do condutor (em milímetros quadrados), a tensão de isolamento (fase-fase) e o número da norma ABNT NBR 13248 - Cabos de potência e controle e condutores isolados sem cobertura, com isolação extrudada e com baixa emissão de fumaça para tensões até 1 kV Requisitos de desempenho;

Com certificado do INMETRO.

Plugue (macho) com 3 polos (2P+T), com as seguintes características mínimas:

Para 10A e 250V

Posição 180 graus (axial)

De acordo com a norma NBR 14136

Com prensa-cabos.

Prolongador (plugue fêmea) com 3 pólos (2P+T), com as seguintes características mínimas:

Para 10A e 250V

Posição 180 graus (axial)

De acordo com a norma NBR 14136

Com prensa-cabos.

Serviços:

O fornecimento das luminárias deverá ser completo, ou seja, deverá contemplar todos os acessórios para a instalação, tais como reatores, lâmpadas, elementos de fixação (tirantes, suportes, suporte “pé de galinha”, entre outros).

Deverão ser previstas bordas e acessórios para fixação em forros especiais.

Para alimentação elétrica, as luminárias deverão possuir cabos 3x2,5 mm² com plugue macho e fêmea 2P+T (três pinos) de 10A.

O item contempla a montagem da luminária, incluindo as fixações internas de elementos como lâmpada e reatores, a fixação da luminária no forro, as conexões elétricas internas e externas (incluindo a conexão de aterramento da carcaça na luminária e no reator) e o teste de





SENADO FEDERAL

Secretaria de Infraestrutura – SINFRA

funcionamento.

Deverá ser feita a limpeza das luminárias e lâmpadas ao final dos serviços.

Atividades e Responsabilidades:

Atividades e Responsabilidades:

n/a

Qualificação:

n/a

Observações:

n/a

Critérios e Condições:

Critérios de Medição: kit de luminária instalada Unidade de Medição: peça

Detalhe Gráfico:



Tabela:

n/a

Vida útil: n/a

Referências Normativas:

ABNT NBR 5410 - Instalações Elétricas de Baixa Tensão

Referência Comercial:

Luminárias – Intral DS-500 (cod. 08021), Lumicenter FAA20-S214, Lumiluz LSA 2x14 W, G-Light LART5-2X14SBR-AA, Blan ACRUX T5 Elite A-7015

Lâmpadas – Osram SubstiTUBE T5 HO AC 7.5W 4000K 900lm BIV G5 (7015212, Código de barras: 4058075196711); Philips CorePro LEDtube 600mm 8W840 G5 I (Código de barras:

Página 588 de 1037





SENADO FEDERAL

Secretaria de Infraestrutura – SINFRA

8718696750469).

Cabo - Prysmian Afumex 3x2,5mm2

Plugue macho - Legrand Pial 6158 01; Legrand Pial 6158 11; Legrand Pial 6158 21

Prolongador (plugue fêmea) - Legrand Pial 6158 36; Legrand Pial 6158 536; Legrand Pial 6158 736

Referência Externa:

n/a





SENADO FEDERAL

Secretaria de Infraestrutura – SINFRA

Código SINFRA SF-00276	Grande Área Elétrica	Categoria Iluminação	Unidade: un	Composição: Serviço (Mat + MO)
Descrição Luminária 2x15 W de embutir (com lâmpadas e plugues)			Versão: v02	

Descrição Detalhada:

Fornecimento e instalação de luminária de embutir completa T5 2 x 15W, com lâmpadas TuboLED e plugues.

Materiais:

Luminária de embutir completa 2 x 15W com as seguintes características mínimas:

Dimensões aproximadas: 1240 x 290 mm e perfil baixo (menor que 45 mm) para instalação em forro estreito;

Corpo em chapa de aço, completamente fechada, pintura eletroestática em tinta epóxi a pó, na cor branca;

Refletor parabólico em alumínio anodizado com pureza acima de 95%;

Aletas parabólicas em alumínio anodizado com pureza acima de 95%;

Alojamento do reator na parte inferior, com tampa removível, para fácil manutenção (sistema de encaixe de pressão, por bilhas ou molas), acesso a reator e lâmpadas manualmente, sem auxílio de ferramentas;

Rendimento acima de 75%;

Soquetes de engate rápido, com travamento antivibratório;

Esteticamente compatível com o existente no Senado Federal.

Com 02 (duas) lâmpadas TuboLED T5 de 15 W com as seguintes características mínimas:

Compatível com lâmpadas fluorescentes T5 de 28 W (cerca de 1200 mm de comprimento);

Driver integrado;

Alimentação bivolt automática;

Soquete G5;

Potência de 13 W;

Eficiência luminosa mínima de 123 lm/W;

Fluxo luminoso de 1600 lm;

Temperatura de cor de 4000 K (840);

Fator de potência mínimo de 0,9;

Certificado pelo INMETRO;

Índice de reprodução de cor (IRC) mínimo de 80;

Vida útil mínima de 40.000 horas;

Com selo PROCEL;





SENADO FEDERAL

Secretaria de Infraestrutura – SINFRA

Fornecido com todos os acessórios necessários para montagem e instalação.

Cabo de cobre multipolar isolado 0,6/1 kV 3x2,5mm² resistente a chama, livre de halogênios, com as seguintes características mínimas:

Área nominal de cada seção condutora: 2,5 mm²;

Cabo flexível tripolar de cobre (têmpera mole) formado por fios de cobre nu (não revestido);

Veias internas nas cores preto, azul e verde;

Isolação em dupla camada por composto termofixo poliolefínico extrudado não halogenado EPR/B;

Cobertura por composto termoplástico com base poliolefínica não halogenada;

Tensão mínima de isolação (Vo/V): 0,6/1kV;

Temperatura de operação (classe térmica) em serviço contínuo (regime permanente): 90°C;

Encordoamento extraflexível: classe 5 (ABNT NBR NM 280:2011 - Condutores de Cabos Isolados (IEC 60228, MOD));

Característica de não propagação e com autoextinção de chama, livre de halogênio, baixa emissão de fumaça e gases tóxicos, ausência de emissão de gases corrosivos;

Atendimento às exigências das normas ABNT ABNT NBR 13248 - Cabos de potência e controle e condutores isolados sem cobertura, com isolação extrudada e com baixa emissão de fumaça para tensões até 1 kV Requisitos de desempenho, NBR 13570 e ABNT NBR NM 280:2011 -

Condutores de Cabos Isolados (IEC 60228, MOD);

Marcação indelével no cabo, em intervalos regulares de até 50 cm, contendo o nome do fabricante, a seção nominal do condutor (em milímetros quadrados), a tensão de isolamento (fase-fase) e o número da norma ABNT NBR 13248 - Cabos de potência e controle e condutores isolados sem cobertura, com isolação extrudada e com baixa emissão de fumaça para tensões até 1 kV Requisitos de desempenho;

Com certificado do INMETRO.

Plugue (macho) com 3 pólos (2P+T), com as seguintes características mínimas:

Para 10A e 250V

Posição 180 graus (axial)

De acordo com a norma NBR 14136

Com prensa-cabos.

Prolongador (plugue fêmea) com 3 pólos (2P+T), com as seguintes características mínimas:

Para 10A e 250V

Posição 180 graus (axial)

De acordo com a norma NBR 14136

Com prensa-cabos.

Serviços:

O fornecimento das luminárias deverá ser completo, ou seja, deverá contemplar todos os acessórios para a instalação, tais como reatores, lâmpadas, elementos de fixação (tirantes, suportes, suporte “pé de galinha”, entre outros).

Deverão ser previstas bordas e acessórios para fixação em forros especiais.

Para alimentação elétrica, as luminárias deverão possuir cabos 3x2,5 mm² com plugue macho e fêmea 2P+T (três pinos) de 10A.

O item contempla a montagem da luminária, incluindo as fixações internas de elementos como





SENADO FEDERAL

Secretaria de Infraestrutura – SINFRA

lâmpada e reatores, a fixação da luminária no forro, as conexões elétricas internas e externas (incluindo a conexão de aterramento da carcaça na luminária e no reator) e o teste de funcionamento.

Deverá ser feita a limpeza das luminárias e lâmpadas ao final dos serviços.

Atividades e Responsabilidades:

n/a

Qualificação:

n/a

Observações:

n/a

Critérios e Condições:

Critérios de Medição: kit de luminária instalada Unidade de Medição: peça

Detalhe Gráfico:



Tabela:

n/a

Vida útil: n/a

Referências Normativas:

ABNT NBR 5410 - Instalações Elétricas de Baixa Tensão

Referência Comercial:

Luminárias – Intral DE-500 (cod. 08025), Lumicenter FAA20-E228, Lumiluz LDA 2X28W, Sylvania LFT032-RN, G-Light LART5-2X28EBR-AA, Blan ACRUX T5 Elite A-7135.

Lâmpadas – Osram SubstiTUBE T5 HO AC 15W 4000K 1850lm BIV G5 (7015215, Código de barras: 4058075196773), Philips MASTER LEDtube 1200mm 13W840 G5 I;

Cabo - Prysmian Afumex 3x2,5mm2

Plugue macho - Legrand PIAL 6158 01; Legrand PIAL 6158 11; Legrand PIAL 6158 21

Prolongador (plugue fêmea) - Legrand PIAL 6158 36; Legrand PIAL 6158 536; Legrand PIAL 6158 736

Referência Externa:

n/a





SENADO FEDERAL

Secretaria de Infraestrutura – SINFRA

Código SINFRA SF-00277	Grande Área Elétrica	Categoria Iluminação	Unidade: un	Composição: Serviço (Mat + MO)
Descrição Luminária 2x15 W de sobrepor (com lâmpadas e plugues)			Versão: v01	

Descrição Detalhada:

Fornecimento e instalação de luminária de sobrepor completa T5 2 x 15W, com lâmpadas TuboLED e plugues.

Materiais:

Luminária de sobrepor completa 2 x 15W com as seguintes características mínimas:

Dimensões aproximadas: 1200 x 240 mm e perfil baixo (menor que 45 mm) para instalação em forro estreito;

Corpo em chapa de aço, completamente fechada, pintura eletroestática em tinta epóxi a pó, na cor branca;

Refletor parabólico em alumínio anodizado com pureza acima de 95%;

Aletas parabólicas em alumínio anodizado com pureza acima de 95%;

Alojamento do reator na parte inferior, com tampa removível, para fácil manutenção (sistema de encaixe de pressão, por bilhas ou molas), acesso a reator e lâmpadas manualmente, sem auxílio de ferramentas;

Rendimento acima de 75%;

Soquetes de engate rápido, com travamento antivibratório;

Esteticamente compatível com o existente no Senado Federal.

Com 02 (duas) lâmpadas TuboLED T5 de 15 W com as seguintes características mínimas:

Compatível com lâmpadas fluorescentes T5 de 28 W (cerca de 1200 mm de comprimento);

Driver integrado;

Alimentação bivolt automática;

Soquete G5;

Potência de 13 W;

Eficiência luminosa mínima de 123 lm/W;

Fluxo luminoso de 1600 lm;

Temperatura de cor de 4000 K (840);

Fator de potência mínimo de 0,9;

Certificado pelo INMETRO;

Índice de reprodução de cor (IRC) mínimo de 80;

Vida útil mínima de 40.000 horas;

Com selo PROCEL;

Fornecido com todos os acessórios necessários para montagem e instalação.





SENADO FEDERAL

Secretaria de Infraestrutura – SINFRA

Cabo de cobre multipolar isolado 0,6/1 kV 3x2,5mm² resistente a chama, livre de halogênios, com as seguintes características mínimas:

Área nominal de cada seção condutora: 2,5 mm²;

Cabo flexível tripolar de cobre (têmpera mole) formado por fios de cobre nu (não revestido);

Veias internas nas cores preto, azul e verde;

Isolação em dupla camada por composto termofixo poliolefínico extrudado não halogenado EPR/B;

Cobertura por composto termoplástico com base poliolefínica não halogenada;

Tensão mínima de isolação (Vo/V): 0,6/1kV;

Temperatura de operação (classe térmica) em serviço contínuo (regime permanente): 90°C;

Encordoamento extraflexível: classe 5 (ABNT NBR NM 280:2011 - Condutores de Cabos Isolados (IEC 60228, MOD));

Característica de não propagação e com autoextinção de chama, livre de halogênio, baixa emissão de fumaça e gases tóxicos, ausência de emissão de gases corrosivos;

Atendimento às exigências das normas ABNT ABNT NBR 13248 - Cabos de potência e controle e condutores isolados sem cobertura, com isolação extrudada e com baixa emissão de fumaça para tensões até 1 kV Requisitos de desempenho, ABNT NBR 13570:1996 - Instalações Elétricas em Locais de Afluência de Público - Requisitos Específicos e ABNT NBR NM 280:2011 - Condutores de Cabos Isolados (IEC 60228, MOD);

Marcação indelével no cabo, em intervalos regulares de até 50 cm, contendo o nome do fabricante, a seção nominal do condutor (em milímetros quadrados), a tensão de isolamento (fase-fase) e o número da norma ABNT NBR 13248 - Cabos de potência e controle e condutores isolados sem cobertura, com isolação extrudada e com baixa emissão de fumaça para tensões até 1 kV Requisitos de desempenho;

Com certificado do INMETRO.

Plugue (macho) com 3 pólos (2P+T), com as seguintes características mínimas:

Para 10A e 250V

Posição 180 graus (axial)

De acordo com a norma NBR 14136

Com prensa-cabos.

Prolongador (plugue fêmea) com 3 pólos (2P+T), com as seguintes características mínimas:

Para 10A e 250V

Posição 180 graus (axial)

De acordo com a norma NBR 14136

Com prensa-cabos.

Serviços:

O fornecimento das luminárias deverá ser completo, ou seja, deverá contemplar todos os acessórios para a instalação, tais como reatores, lâmpadas, elementos de fixação (tirantes, suportes, suporte “pé de galinha”, entre outros).

Deverão ser previstas bordas e acessórios para fixação em forros especiais.

Para alimentação elétrica, as luminárias deverão possuir cabos 3x2,5 mm² com plugue macho e





SENADO FEDERAL

Secretaria de Infraestrutura – SINFRA

fêmea 2P+T (três pinos) de 10A.

O item contempla a montagem da luminária, incluindo as fixações internas de elementos como lâmpada e reatores, a fixação da luminária no forro, as conexões elétricas internas e externas (incluindo a conexão de aterramento da carcaça na luminária e no reator) e o teste de funcionamento.

Deverá ser feita a limpeza das luminárias e lâmpadas ao final dos serviços.

Atividades e Responsabilidades:

n/a

Qualificação:

n/a

Observações:

n/a

Critérios e Condições:

Critérios de Medição: kit de luminária instalada Unidade de Medição: peça

Detalhe Gráfico:



Tabela:

n/a

Vida útil: n/a

Referências Normativas:

ABNT NBR 5410 - Instalações Elétricas de Baixa Tensão

Referência Comercial:

Luminárias – Intral DS-500 (cod. 08029), Lumicenter FAA20-S228, Lumiluz LSA 2X28W, Sylvania LFT012-RN, G-Light LART5-2X28SBR-AA, Blan ACRUX T5 Elite A-7035.

Lâmpadas – Osram SubstiTUBE T5 HO AC 15W 4000K 1850lm BIV G5 (7015215, Código de barras: 4058075196773), Philips MASTER LEDtube 1200mm 13W840 G5 I,.

Página 595 de 1037





SENADO FEDERAL

Secretaria de Infraestrutura – SINFRA

Cabo - Prysmian Afumex 3x2,5mm²

Plugue macho - Legrand Pial 6158 01; Legrand Pial 6158 11; Legrand Pial 6158 21

Prolongador (plugue fêmea) - Legrand Pial 6158 36; Legrand Pial 6158 536; Legrand Pial 6158 736

Referência Externa:

n/a





SENADO FEDERAL

Secretaria de Infraestrutura – SINFRA

Código SINFRA SF-00278	Grande Área Elétrica	Categoria Condutores	Unidade: m	Composição: Serviço (Mat + MO)
Descrição Condutor 10mm²			Versão: v02	

Descrição Detalhada:

Fornecimento e Instalação de cabo de cobre isolado 0,6/1 kV 10mm² resistente a chama, livre de halogênios.

Materiais:

Cabo de cobre isolado 0,6/1 kV 10mm² resistente a chama, livre de halogênios, com as seguintes características mínimas:

Área nominal de seção condutora: 10 mm²;

Cabo flexível unipolar (singelo) de cobre (têmpera mole) formado por fios de cobre nu (não revestido);

Isolação em dupla camada por composto termofixo poliolefínico extrudado não halogenado EPR/B;

Cobertura por composto termoplástico com base poliolefínica não halogenada;

Tensão mínima de isolação (Vo/V): 0,6/1kV;

Temperatura de operação (classe térmica) em serviço contínuo (regime permanente): 90°C;

Encordoamento extraflexível: classe 5 (ABNT NBR NM 280:2011 - Condutores de Cabos Isolados (IEC 60228, MOD));

Característica de não propagação e com autoextinção de chama, livre de halogênio, baixa emissão de fumaça e gases tóxicos, ausência de emissão de gases corrosivos;

Atendimento às exigências das normas ABNT NBR 13248 - Cabos de potência e controle e condutores isolados sem cobertura, com isolação extrudada e com baixa emissão de fumaça para tensões até 1 kV Requisitos de desempenho, ABNT NBR 13570:1996 - Instalações Elétricas em Locais de Afluência de Público - Requisitos Específicos e ABNT NBR NM 280:2011 - Condutores de Cabos Isolados (IEC 60228, MOD);

Marcação indelével no cabo, em intervalos regulares de até 50 cm, contendo o nome do fabricante, a seção nominal do condutor (em milímetros quadrados), a tensão de isolamento (fase-fase) e o número da norma ABNT NBR 13248 - Cabos de potência e controle e condutores isolados sem cobertura, com isolação extrudada e com baixa emissão de fumaça para tensões até 1 kV Requisitos de desempenho;

Marcação indelével, metro a metro, do comprimento relativo do cabo;

Com certificado do INMETRO.

Serviços:

Os cabos deverão ser contínuos, livre de emendas em trechos contínuos. As derivações, quando necessárias, deverão ser preferencialmente através dos terminais disponíveis nos módulos de tomada/quadro elétrico.

Ao final da instalação, o isolamento do condutor deverá estar em perfeito estado de conservação. Não deverá ser aplicada tração excessiva no condutor durante o lançamento;

Página 597 de 1037





SENADO FEDERAL

Secretaria de Infraestrutura – SINFRA

Quando necessário, deve ser utilizado talco industrial ou lubrificante para cabos para facilitar a passagem dos cabos quando da instalação em eletrodutos;

Os cabos devem ser lançados de tal forma com a maior quantidade de cabos possível em cada vez. A cor dos condutores deverá seguir o especificado em projeto. Na ausência de orientação específica, utilizar preto para fase, azul para neutro, verde para proteção (terra) e amarelo para retorno.

O cabo deve sempre ser acondicionado em infraestrutura, ou seja, eletroduto, eletrocalha ou leito. A Contratada é responsável por eventuais aberturas e fechamentos de tampas de eletrocalhas, caixas de passagem e outros elementos de infraestrutura, além da organização e limpeza do local de instalação;

Limpeza do local de instalação, inclusive com a remoção de detritos, sobras de materiais e demais consumíveis utilizados pela Contratada.

Atividades e Responsabilidades:

n/a

Qualificação:

n/a

Observações:

n/a

Critérios e Condições:

Critérios de Medição: metro de condutor lançado. Unidade de Medição: metro

Detalhe Gráfico:

n/a

Tabela:

n/a

Vida útil: n/a

Referências Normativas:

ABNT NBR 5410 - Instalações Elétricas de Baixa Tensão

ABNT NBR 13248:2014 - Cabos de potência e controle e condutores isolados sem cobertura, com isolamento extrudada e com baixa emissão de fumaça para tensões até 1 kV Requisitos de desempenho

ABNT NBR 13570:1996 - Instalações Elétricas em Locais de Afluência de Público - Requisitos Específicos

ABNT NBR NM 280:2011 - Condutores de Cabos Isolados (IEC 60228, MOD)

Referência Comercial:

Prysmian Afumex Flex ou similar.

Referência Externa:





SENADO FEDERAL
Secretaria de Infraestrutura – SINFRA

n/a





SENADO FEDERAL

Secretaria de Infraestrutura – SINFRA

Código SINFRA SF-00279	Grande Área Elétrica	Categoria Condutores	Unidade: m	Composição: Serviço (Mat + MO)
Descrição Condutor 16 mm²			Versão: v03	

Descrição Detalhada:

Fornecimento, crimpagem e instalação de cabo de cobre isolado EPR 0,6/1kV 16 mm², resistente a chama, livre de halogênios.

Materiais:

Cabo de cobre isolado EPR 0,6/1kV 16 mm², resistente a chama, livre de halogênios, com as seguintes características mínimas:

1. Área nominal de seção condutora: 16 mm²;
2. Cabo flexível unipolar (singelo) de cobre (têmpera mole) formado por fios de cobre nu (não revestido);
3. Isolação em dupla camada por composto termofixo poliolefínico extrudado não halogenado EPR/B;
4. Cobertura por composto termoplástico com base poliolefínica não halogenada;
5. Tensão mínima de isolamento (Vo/V): 0,6/1kV;
6. Temperatura de operação (classe térmica) em serviço contínuo (regime permanente): 90°C;
7. Encordoamento extraflexível: classe 5 (ABNT NBR NM 280:2011);
8. Característica de não propagação e com autoextinção de chama, livre de halogênio, baixa emissão de fumaça e gases tóxicos, ausência de emissão de gases corrosivos;
9. Atendimento pleno a norma ABNT NBR 13248:2014;
10. Marcação indelével no cabo, em intervalos regulares de até 50 cm, contendo o nome do fabricante, a seção nominal do condutor (em milímetros quadrados), a tensão de isolamento (fase-fase) e o número da norma ABNT NBR 13248:2014;
11. Cabo próprio para instalações dentro de eletrodutos, conforme ABNT NBR 5410:2008;
12. Acompanhado de terminal de compressão com as seguintes características:
 - 12.1. Para cabos de 16 mm²;
 - 12.2. Próprio para condutores de cobre;
 - 12.3. Próprio para instalações elétricas;
 - 12.4. Fabricado em cobre eletrolítico estanhado;
 - 12.5. Com um furo (diâmetro conforme a aplicação);
 - 12.6. Para uma compressão;
 - 12.7. Curto ou longo, conforme a aplicação;
 - 12.8. Com janela de inspeção, que permite observar a correta colocação do cabo;
 - 12.9. Barril com formato expandido para fácil introdução dos condutores flexíveis, quando utilizado com cabos flexíveis.
13. Com certificado do INMETRO.





SENADO FEDERAL

Secretaria de Infraestrutura – SINFRA

Serviços:

1. Crimpagem dos cabos conforme normas técnicas e projeto executivo;
2. Instalação dos cabos conforme projeto executivo;
3. Limpeza do local de instalação, inclusive com a remoção de detritos, sobras de materiais e demais consumíveis utilizados pela Contratada.

Atividades e Responsabilidades:

n/a

Qualificação:

n/a

Observações:

1. Os condutores deverão ser contínuos, livre de emendas em trechos contínuos. As derivações, quando necessárias, deverão ser preferencialmente através dos terminais disponíveis nos módulos de tomada/quadro elétrico;
2. Ao final da instalação, o isolamento do condutor deverá estar em perfeito estado de conservação;
3. Não deverá ser aplicada tração excessiva no condutor durante o lançamento;
4. Quando necessário, deve ser utilizado talco industrial ou lubrificante para cabos para facilitar a passagem dos condutores quando da instalação em eletrodutos;
5. Os condutores devem ser lançados de tal forma com a maior quantidade de condutores possível em cada vez;
6. A cor dos condutores deverá seguir o especificado em projeto. Na ausência de orientação específica, utilizar preto para fase, azul para neutro, verde para proteção (terra) e amarelo para retorno;
7. O condutor deve sempre ser acondicionado em infraestrutura, ou seja, eletroduto, eletrocalha ou leito;
8. A Contratada é responsável por eventuais aberturas e fechamentos de tampas de eletrocalhas, caixas de passagem e outros elementos de infraestrutura, além da organização e limpeza do local de instalação.

Critérios e Condições:

Critérios de medição: metro de cabo instalado

Unidade de medição: metro

Detalhe Gráfico:

n/a

Tabela:

n/a

Vida útil: n/a

Referências Normativas:



**SENADO FEDERAL**

Secretaria de Infraestrutura – SINFRA

ABNT NBR 5410:2008 - Instalações Elétricas de Baixa Tensão

ABNT NBR 6251:2018 - Cabos de potência com isolamento extrudada para tensões de 1 kV a 35 kV
- Requisitos construtivosABNT NBR 13248:2014 - Cabos de potência e controle e condutores isolados sem cobertura, com
isolamento extrudada e com baixa emissão de fumaça para tensões até 1 kV - Requisitos de
desempenhoABNT NBR 13570:1996 - Instalações Elétricas em Locais de Afluência de Público - Requisitos
Específicos

ABNT NBR NM 280:2011 - Condutores de Cabos Isolados (IEC 60228, MOD).

Referência Comercial:Cabo: Prysmian Afumex Flex 0,6/1kV 16mm² (23905402);

Terminal de compressão: Crimper AT7225, MMMagnet 630652, Intelli TF-16.

Referência Externa:

n/a





SENADO FEDERAL

Secretaria de Infraestrutura – SINFRA

Código SINFRA SF-00280	Grande Área Elétrica	Categoria Condutores	Unidade: m	Composição: Serviço (Mat + MO)
Descrição Condutor 2,5 mm²			Versão: v02	

Descrição Detalhada:

Fornecimento, crimpagem e instalação de cabo de cobre isolado PVC 450/750V 2,5mm² resistente a chama, livre de halogênios.

Materiais:

Cabo de cobre isolado PVC 450/750V 2,5mm² resistente a chama, livre de halogênios, com as seguintes características mínimas:

1. Área nominal de seção condutora: 2,5 mm²;
2. Cabo flexível unipolar (singelo) de cobre (têmpera mole) formado por fios de cobre nu (não revestido);
3. Isolação em dupla camada por composto termoplástico poliolefínico extrudado não halogenado;
4. Tensão mínima de isolamento (Vo/V): 450/750V;
5. Temperatura de operação (classe térmica) em serviço contínuo (regime permanente): 70°C;
6. Encordoamento extraflexível: classe 5 (ABNT NBR NM 280:2011);
7. Característica de não propagação e com autoextinção de chama, livre de halogênio, baixa emissão de fumaça e gases tóxicos, ausência de emissão de gases corrosivos;
8. Atendimento pleno a norma ABNT NBR 13248:2014 - Cabos de potência e controle e condutores isolados sem cobertura, com isolamento extrudado e com baixa emissão de fumaça para tensões até 1 kV - Requisitos de desempenho;
9. Marcação indelével no cabo, em intervalos regulares de até 50 cm, contendo o nome do fabricante, a seção nominal do condutor (em milímetros quadrados), a tensão de isolamento (fase-fase) e o número da norma ABNT NBR 13248:2014 - Cabos de potência e controle e condutores isolados sem cobertura, com isolamento extrudado e com baixa emissão de fumaça para tensões até 1 kV - Requisitos de desempenho;
10. Cabo próprio para instalações dentro de eletrodutos, conforme ABNT NBR 5410:2008 - Instalações Elétricas de Baixa Tensão;
11. Acompanhado de terminal com as seguintes características:
 - 11.1. Feito de cobre eletrolítico, estanhado;
 - 11.2. Pré-isolado, com isolamento em PVC com retardamento de chamas;
 - 11.3. Tensão de isolamento: 1000 V ou superior;
 - 11.4. O tipo de terminal será determinado pela necessidade de projeto (olhal, pino, tubular ou forquilha);
 - 11.5. Tamanho do furo conforme necessidade em campo.
12. Com certificado do INMETRO.

Serviços:





SENADO FEDERAL

Secretaria de Infraestrutura – SINFRA

1. Crimpagem dos cabos conforme projeto executivo;
2. Instalação dos cabos conforme projeto executivo;
3. Limpeza do local de instalação, inclusive com a remoção de detritos, sobras de materiais e demais consumíveis utilizados pela Contratada.

Atividades e Responsabilidades:

n/a

Qualificação:

n/a

Observações:

1. Os condutores deverão ser contínuos, livre de emendas em trechos contínuos. As derivações, quando necessárias, deverão ser preferencialmente através dos terminais disponíveis nos módulos de tomada/quadro elétrico.
2. Ao final da instalação, o isolamento do condutor deverá estar em perfeito estado de conservação.
3. Não deverá ser aplicada tração excessiva no condutor durante o lançamento;
4. Quando necessário, deve ser utilizado talco industrial ou lubrificante para cabos para facilitar a passagem dos cabos quando da instalação em eletrodutos;
5. Os condutores devem ser lançados de tal forma com a maior quantidade de cabos possível em cada vez.
6. A cor dos condutores deverá seguir o especificado em projeto. Na ausência de orientação específica, utilizar preto para fase, azul para neutro, verde para proteção (terra) e amarelo para retorno.
7. O condutor deve sempre ser acondicionado em infraestrutura, ou seja, eletroduto, eletrocalha ou leito.
8. A Contratada é responsável por eventuais aberturas e fechamentos de tampas de eletrocalhas, caixas de passagem e outros elementos de infraestrutura, além da organização e limpeza do local de instalação;

Critérios e Condições:

Critérios de Medição: metro de condutor lançado.

Unidade de medição: metro

Detalhe Gráfico:

n/a

Tabela:

n/a

Vida útil: n/a

Referências Normativas:

ABNT NBR 5410:2008 - Instalações Elétricas de Baixa Tensão

ABNT NBR 6251:2018 - Cabos de potência com isolamento extrudada para tensões de 1 kV a 35 kV



**SENADO FEDERAL**

Secretaria de Infraestrutura – SINFRA

- Requisitos construtivos

ABNT NBR 13248:2014 - Cabos de potência e controle e condutores isolados sem cobertura, com isolamento extrudada e com baixa emissão de fumaça para tensões até 1 kV - Requisitos de desempenho

ABNT NBR 13570:1996 - Instalações Elétricas em Locais de Afluência de Público - Requisitos Específicos

ABNT NBR NM 280:2011 - Condutores de Cabos Isolados (IEC 60228, MOD)

Referência Comercial:

Prysmian Afumex Green 450/750 V ou similar.

Referência Externa:

n/a





SENADO FEDERAL

Secretaria de Infraestrutura – SINFRA

Código SINFRA SF-00281	Grande Área Elétrica	Categoria Condutores	Unidade: m	Composição: Serviço (Mat + MO)
Descrição Condutor 3x2,5 mm²			Versão: v02	

Descrição Detalhada:

Fornecimento e Instalação de cabo de cobre multipolar isolado 0,6/1 kV 3x2,5mm² resistente a chama, livre de halogênios.

Materiais:

Cabo de cobre multipolar isolado 0,6/1 kV 3x2,5mm² resistente a chama, livre de halogênios, com as seguintes características mínimas:

Área nominal de cada seção condutora: 2,5 mm²;

Cabo flexível tripolar de cobre (têmpera mole) formado por fios de cobre nu (não revestido);

Veias internas nas cores preto, azul e verde;

Isolação em dupla camada por composto termofixo poliolefínico extrudado não halogenado EPR/B;

Cobertura por composto termoplástico com base poliolefínica não halogenada;

Tensão mínima de isolação (Vo/V): 0,6/1kV;

Temperatura de operação (classe térmica) em serviço contínuo (regime permanente): 90°C;

Encordoamento extraflexível: classe 5 (ABNT NBR NM 280:2011 - Condutores de Cabos Isolados (IEC 60228, MOD));

Característica de não propagação e com autoextinção de chama, livre de halogênio, baixa emissão de fumaça e gases tóxicos, ausência de emissão de gases corrosivos;

Atendimento às exigências das normas ABNT NBR 13248 - Cabos de potência e controle e condutores isolados sem cobertura, com isolação extrudada e com baixa emissão de fumaça para tensões até 1 kV Requisitos de desempenho, ABNT NBR 13570:1996 - Instalações Elétricas em Locais de Afluência de Público - Requisitos Específicos e ABNT NBR NM 280:2011 - Condutores de Cabos Isolados (IEC 60228, MOD);

Marcação indelével no cabo, em intervalos regulares de até 50 cm, contendo o nome do fabricante, a seção nominal do condutor (em milímetros quadrados), a tensão de isolamento (fase-fase) e o número da norma ABNT NBR 13248 - Cabos de potência e controle e condutores isolados sem cobertura, com isolação extrudada e com baixa emissão de fumaça para tensões até 1 kV Requisitos de desempenho;

Marcação indelével, metro a metro, do comprimento relativo do cabo;

Com certificado do INMETRO.

Serviços:

Os cabos deverão ser contínuos, livre de emendas em trechos contínuos. As derivações, quando necessárias, deverão ser preferencialmente através dos terminais disponíveis nos módulos de tomada/quadro elétrico.





SENADO FEDERAL

Secretaria de Infraestrutura – SINFRA

Ao final da instalação, o isolamento do condutor deverá estar em perfeito estado de conservação. Não deverá ser aplicada tração excessiva no condutor durante o lançamento; Quando necessário, deve ser utilizado talco industrial ou lubrificante para cabos para facilitar a passagem dos cabos quando da instalação em eletrodutos; Os cabos devem ser lançados de tal forma com a maior quantidade de cabos possível em cada vez. A cor dos condutores deverá seguir o especificado em projeto. Na ausência de orientação específica, utilizar preto para fase, azul para neutro, verde para proteção (terra) e amarelo para retorno. O cabo deve sempre ser acondicionado em infraestrutura, ou seja, eletroduto, eletrocalha ou leito. A Contratada é responsável por eventuais aberturas e fechamentos de tampas de eletrocalhas, caixas de passagem e outros elementos de infraestrutura, além da organização e limpeza do local de instalação; Limpeza do local de instalação, inclusive com a remoção de detritos, sobras de materiais e demais consumíveis utilizados pela Contratada.

Atividades e Responsabilidades:

n/a

Qualificação:

n/a

Observações:

n/a

Critérios e Condições:

Critérios de Medição: metro de condutor lançado. Unidade de Medição: metro

Detalhe Gráfico:

n/a

Tabela:

n/a

Vida útil: n/a

Referências Normativas:

ABNT NBR 5410 - Instalações Elétricas de Baixa Tensão

ABNT NBR 13248:2014 - Cabos de potência e controle e condutores isolados sem cobertura, com isolamento extrudada e com baixa emissão de fumaça para tensões até 1 kV Requisitos de desempenho

ABNT NBR 13570:1996 - Instalações Elétricas em Locais de Afluência de Público - Requisitos Específicos

ABNT NBR NM 280:2011 - Condutores de Cabos Isolados (IEC 60228, MOD)

Referência Comercial:

Prysmian Afumex Flex ou similar.





SENADO FEDERAL
Secretaria de Infraestrutura – SINFRA

Referência Externa:

n/a





SENADO FEDERAL

Secretaria de Infraestrutura – SINFRA

Código SINFRA SF-00282	Grande Área Elétrica	Categoria Condutores	Unidade: m	Composição: Serviço (Mat + MO)
Descrição Condutor 4 mm²			Versão: v02	

Descrição Detalhada:

Fornecimento, crimpagem e instalação de cabo de cobre isolado PVC 450/750V 4mm² resistente a chama, livre de halogênios.

Materiais:

Cabo de cobre isolado PVC 450/750V 4mm² resistente a chama, livre de halogênios, com as seguintes características mínimas:

1. Área nominal de seção condutora: 4 mm²;
2. Cabo flexível unipolar (singelo) de cobre (têmpera mole) formado por fios de cobre nu (não revestido);
3. Isolação em dupla camada por composto termoplástico poliolefínico extrudado não halogenado;
4. Tensão mínima de isolamento (Vo/V): 450/750V;
5. Temperatura de operação (classe térmica) em serviço contínuo (regime permanente): 70°C;
6. Encordoamento extraflexível: classe 5 (ABNT NBR NM 280:2011);
7. Característica de não propagação e com autoextinção de chama, livre de halogênio, baixa emissão de fumaça e gases tóxicos, ausência de emissão de gases corrosivos;
8. Atendimento pleno a norma ABNT NBR 13248:2014 - Cabos de potência e controle e condutores isolados sem cobertura, com isolamento extrudado e com baixa emissão de fumaça para tensões até 1 kV - Requisitos de desempenho;
9. Marcação indelével no cabo, em intervalos regulares de até 50 cm, contendo o nome do fabricante, a seção nominal do condutor (em milímetros quadrados), a tensão de isolamento (fase-fase) e o número da norma ABNT NBR 13248:2014 - Cabos de potência e controle e condutores isolados sem cobertura, com isolamento extrudado e com baixa emissão de fumaça para tensões até 1 kV - Requisitos de desempenho;
10. Cabo próprio para instalações dentro de eletrodutos, conforme ABNT NBR 5410:2008 - Instalações Elétricas de Baixa Tensão;
11. Acompanhado de terminal com as seguintes características:
 - 11.1. Feito de cobre eletrolítico, estanhado;
 - 11.2. Pré-isolado, com isolamento em PVC com retardamento de chamas;
 - 11.3. Tensão de isolamento: 1000 V ou superior;
 - 11.4. O tipo de terminal será determinado pela necessidade de projeto (olhal, pino, tubular ou forquilha);
 - 11.5. Tamanho do furo conforme necessidade em campo.
12. Com certificado do INMETRO.

Serviços:





SENADO FEDERAL

Secretaria de Infraestrutura – SINFRA

1. Crimpagem dos cabos conforme projeto executivo;
2. Instalação dos cabos conforme projeto executivo;
3. Limpeza do local de instalação, inclusive com a remoção de detritos, sobras de materiais e demais consumíveis utilizados pela Contratada.

Atividades e Responsabilidades:

n/a

Qualificação:

n/a

Observações:

1. Os condutores deverão ser contínuos, livre de emendas em trechos contínuos. As derivações, quando necessárias, deverão ser preferencialmente através dos terminais disponíveis nos módulos de tomada/quadro elétrico.
2. Ao final da instalação, o isolamento do condutor deverá estar em perfeito estado de conservação.
3. Não deverá ser aplicada tração excessiva no condutor durante o lançamento;
4. Quando necessário, deve ser utilizado talco industrial ou lubrificante para cabos para facilitar a passagem dos cabos quando da instalação em eletrodutos;
5. Os condutores devem ser lançados de tal forma com a maior quantidade de condutores possível em cada vez.
6. A cor dos condutores deverá seguir o especificado em projeto. Na ausência de orientação específica, utilizar preto para fase, azul para neutro, verde para proteção (terra) e amarelo para retorno.
7. O cabo deve sempre ser acondicionado em infraestrutura, ou seja, eletroduto, eletrocalha ou leito.
8. A Contratada é responsável por eventuais aberturas e fechamentos de tampas de eletrocalhas, caixas de passagem e outros elementos de infraestrutura, além da organização e limpeza do local de instalação;

Critérios e Condições:

Critérios de medição: metro de condutor instalado.

Unidade de medição: metro

Detalhe Gráfico:

n/a

Tabela:

n/a

Vida útil: n/a

Referências Normativas:

ABNT NBR 5410:2008 - Instalações Elétricas de Baixa Tensão

ABNT NBR 6251:2018 - Cabos de potência com isolamento extrudada para tensões de 1 kV a 35 kV



**SENADO FEDERAL**

Secretaria de Infraestrutura – SINFRA

- Requisitos construtivos

ABNT NBR 13248:2014 - Cabos de potência e controle e condutores isolados sem cobertura, com isolamento extrudada e com baixa emissão de fumaça para tensões até 1 kV - Requisitos de desempenho

ABNT NBR 13570:1996 - Instalações Elétricas em Locais de Afluência de Público - Requisitos Específicos

ABNT NBR NM 280:2011 - Condutores de Cabos Isolados (IEC 60228, MOD)

Referência Comercial:

Prysmian Afumex Green 450/750 V

Referência Externa:

n/a





SENADO FEDERAL

Secretaria de Infraestrutura – SINFRA

Código SINFRA SF-00283	Grande Área Elétrica	Categoria Condutores	Unidade: m	Composição: Serviço (Mat + MO)
Descrição Condutor 4x2,5 mm²			Versão: v02	

Descrição Detalhada:

Fornecimento e Instalação de cabo de cobre multipolar isolado 0,6/1 kV 4x2,5mm² resistente a chama, livre de halogênios.

Materiais:

Cabo de cobre multipolar isolado 0,6/1 kV 4x2,5mm² resistente a chama, livre de halogênios, com as seguintes características mínimas:

Área nominal de cada seção condutora: 2,5 mm²;

Cabo flexível tripolar de cobre (têmpera mole) formado por fios de cobre nu (não revestido);

Veias internas nas cores preto, azul e verde;

Isolação em dupla camada por composto termofixo poliolefínico extrudado não halogenado EPR/B;

Cobertura por composto termoplástico com base poliolefínica não halogenada;

Tensão mínima de isolação (Vo/V): 0,6/1kV;

Temperatura de operação (classe térmica) em serviço contínuo (regime permanente): 90°C;

Encordoamento extraflexível: classe 5 (ABNT NBR NM 280:2011 - Condutores de Cabos Isolados (IEC 60228, MOD));

Característica de não propagação e com autoextinção de chama, livre de halogênio, baixa emissão de fumaça e gases tóxicos, ausência de emissão de gases corrosivos;

Atendimento às exigências das normas ABNT NBR 13248 - Cabos de potência e controle e condutores isolados sem cobertura, com isolação extrudada e com baixa emissão de fumaça para tensões até 1 kV Requisitos de desempenho, ABNT NBR 13570:1996 - Instalações Elétricas em Locais de Afluência de Público - Requisitos Específicos e ABNT NBR NM 280:2011 - Condutores de Cabos Isolados (IEC 60228, MOD);

Marcação indelével no cabo, em intervalos regulares de até 50 cm, contendo o nome do fabricante, a seção nominal do condutor (em milímetros quadrados), a tensão de isolamento (fase-fase) e o número da norma ABNT NBR 13248 - Cabos de potência e controle e condutores isolados sem cobertura, com isolação extrudada e com baixa emissão de fumaça para tensões até 1 kV Requisitos de desempenho;

Marcação indelével, metro a metro, do comprimento relativo do cabo;

Com certificado do INMETRO.

Serviços:

Os cabos deverão ser contínuos, livre de emendas em trechos contínuos. As derivações, quando necessárias, deverão ser preferencialmente através dos terminais disponíveis nos módulos de tomada/quadro elétrico.





SENADO FEDERAL

Secretaria de Infraestrutura – SINFRA

Ao final da instalação, o isolamento do condutor deverá estar em perfeito estado de conservação. Não deverá ser aplicada tração excessiva no condutor durante o lançamento; Quando necessário, deve ser utilizado talco industrial ou lubrificante para cabos para facilitar a passagem dos cabos quando da instalação em eletrodutos; Os cabos devem ser lançados de tal forma com a maior quantidade de cabos possível em cada vez. A cor dos condutores deverá seguir o especificado em projeto. Na ausência de orientação específica, utilizar preto para fase, azul para neutro, verde para proteção (terra) e amarelo para retorno. O cabo deve sempre ser acondicionado em infraestrutura, ou seja, eletroduto, eletrocalha ou leito. A Contratada é responsável por eventuais aberturas e fechamentos de tampas de eletrocalhas, caixas de passagem e outros elementos de infraestrutura, além da organização e limpeza do local de instalação; Limpeza do local de instalação, inclusive com a remoção de detritos, sobras de materiais e demais consumíveis utilizados pela Contratada.

Atividades e Responsabilidades:

n/a

Qualificação:

n/a

Observações:

n/a

Critérios e Condições:

Critérios de Medição: metro de condutor lançado. Unidade de Medição: metro

Detalhe Gráfico:

n/a

Tabela:

n/a

Vida útil: n/a

Referências Normativas:

ABNT NBR 5410 - Instalações Elétricas de Baixa Tensão

ABNT NBR 13248 - Cabos de potência e controle e condutores isolados sem cobertura, com isolamento extrudada e com baixa emissão de fumaça para tensões até 1 kV Requisitos de desempenho

ABNT NBR 13570:1996 - Instalações Elétricas em Locais de Afluência de Público - Requisitos Específicos

ABNT NBR NM 280:2011 - Condutores de Cabos Isolados (IEC 60228, MOD)

Referência Comercial:

Prysmian Afumex Flex





SENADO FEDERAL
Secretaria de Infraestrutura – SINFRA

Referência Externa:

n/a





SENADO FEDERAL

Secretaria de Infraestrutura – SINFRA

Código SINFRA SF-00284	Grande Área Elétrica	Categoria Condutores	Unidade: m	Composição: Serviço (Mat + MO)
Descrição Condutor 6 mm²			Versão: v02	

Descrição Detalhada:

Fornecimento e Instalação de cabo de cobre isolado PVC 450/750V 6mm² resistente a chama, livre de halogênios.

Materiais:

Cabo de cobre isolado PVC 450/750V 6mm² resistente a chama, livre de halogênios, com as seguintes características mínimas:

Área nominal de seção condutora: 6 mm²;

Cabo flexível unipolar (singelo) de cobre (têmpera mole) formado por fios de cobre nu (não revestido);

Isolação em dupla camada por composto termoplástico poliolefínico extrudado não halogenado;

Tensão mínima de isolação (Vo/V): 450/750V;

Temperatura de operação (classe térmica) em serviço contínuo (regime permanente): 70°C;

Encordoamento extraflexível: classe 5 (ABNT NBR NM 280:2011 - Condutores de Cabos Isolados (IEC 60228, MOD));

Característica de não propagação e com autoextinção de chama, livre de halogênio, baixa emissão de fumaça e gases tóxicos, ausência de emissão de gases corrosivos;

Atendimento pleno a norma ABNT NBR 13248 - Cabos de potência e controle e condutores isolados sem cobertura, com isolação extrudada e com baixa emissão de fumaça para tensões até 1 kV Requisitos de desempenho;

Marcação indelével no cabo, em intervalos regulares de até 50 cm, contendo o nome do fabricante, a seção nominal do condutor (em milímetros quadrados), a tensão de isolamento (fase-fase) e o número da norma ABNT NBR 13248 - Cabos de potência e controle e condutores isolados sem cobertura, com isolação extrudada e com baixa emissão de fumaça para tensões até 1 kV Requisitos de desempenho;

Cabo próprio para instalações dentro de eletrodutos, conforme ABNT NBR 5410:2004 -

Instalações Elétricas de Baixa Tensão;

Com certificado do INMETRO.

Serviços:

Os cabos deverão ser contínuos, livre de emendas em trechos contínuos. As derivações, quando necessárias, deverão ser preferencialmente através dos terminais disponíveis nos módulos de tomada/quadro elétrico.

Ao final da instalação, o isolamento do condutor deverá estar em perfeito estado de conservação.

Não deverá ser aplicada tração excessiva no condutor durante o lançamento;

Quando necessário, deve ser utilizado talco industrial ou lubrificante para cabos para facilitar a

Página 615 de 1037





SENADO FEDERAL

Secretaria de Infraestrutura – SINFRA

passagem dos cabos quando da instalação em eletrodutos;

Os cabos devem ser lançados de tal forma com a maior quantidade de cabos possível em cada vez.

A cor dos condutores deverá seguir o especificado em projeto. Na ausência de orientação específica, utilizar preto para fase, azul para neutro, verde para proteção (terra) e amarelo para retorno.

O cabo deve sempre ser acondicionado em infraestrutura, ou seja, eletroduto, eletrocalha ou leito.

A Contratada é responsável por eventuais aberturas e fechamentos de tampas de eletrocalhas, caixas de passagem e outros elementos de infraestrutura, além da organização e limpeza do local de instalação;

Limpeza do local de instalação, inclusive com a remoção de detritos, sobras de materiais e demais consumíveis utilizados pela Contratada.

Atividades e Responsabilidades:

n/a

Qualificação:

n/a

Observações:

n/a

Critérios e Condições:

Critérios de Medição: metro de condutor lançado. Unidade de Medição: metro

Detalhe Gráfico:

n/a

Tabela:

n/a

Vida útil: n/a

Referências Normativas:

ABNT NBR 5410 - Instalações Elétricas de Baixa Tensão

ABNT NBR 13248 - Cabos de potência e controle e condutores isolados sem cobertura, com isolação extrudada e com baixa emissão de fumaça para tensões até 1 kV Requisitos de desempenho

ABNT NBR 13570:1996 - Instalações Elétricas em Locais de Afluência de Público - Requisitos Específicos

ABNT NBR NM 280:2011 - Condutores de Cabos Isolados (IEC 60228, MOD)

Referência Comercial:

Prysmian Afumex Green 450/750V

Referência Externa:

n/a





SENADO FEDERAL
Secretaria de Infraestrutura – SINFRA





SENADO FEDERAL

Secretaria de Infraestrutura – SINFRA

Código SINFRA SF-00285	Grande Área Elétrica	Categoria Quadros	Unidade: un	Composição: Serviço (Mat + MO)
Descrição Quadro elétrico TTA			Versão: v02	

Descrição Detalhada:

Fornecimento e instalação de quadro elétrico tipo TTA completo com 30 disjuntores terminais, contemplando disjuntores, dispositivos de proteção contra surto (DPS), módulo diferencial residual (DR), borneiras, barramentos e outros itens necessários, conforme projeto executivo.

Materiais:

O conjunto deverá ser completamente montado e testado em fábrica - tipo PTTA/TTA (Type Tested Assembly, ou Totalmente Testado), segundo a ABNT NBR IEC 60439-1 - Conjuntos de manobra e controle de baixa tensão Parte 1- Conjuntos com ensaio de tipo totalmente testados (TTA) e conjuntos com ensaio de tipo parcialmente testados (PTTA) e ABNT NBR IEC 60439-3 - Conjuntos de Manobra e Controle de Baixa Tensão - Parte 3, com certificação;

Somente serão aceitos painéis cujos os ensaios de tipo previstos na norma ABNT NBR IEC 60439-1 - Conjuntos de manobra e controle de baixa tensão Parte 1- Conjuntos com ensaio de tipo totalmente testados (TTA) e conjuntos com ensaio de tipo parcialmente testados (PTTA) e ABNT NBR IEC 60439-3 - Conjuntos de Manobra e Controle de Baixa Tensão - Parte 3 tenham sido realizados em laboratório acreditado ou reconhecido pelo INMETRO, ABNT ou por instituição de normalização internacional reconhecida. A apresentação do relatório é obrigatória.

O projeto executivo de montagem do painel deve ser elaborado pelo fornecedor do equipamento.

Características gerais da montagem:

Compartimentação: 1 ou superior;

Montagem conforme projeto em anexo;

Atendimento a NR 10 - Segurança em Instalações e Serviços em Eletricidade;

Próprio para trilhos DIN, montagem horizontal, com moldura interna removível para proteção dos barramentos;

Montagem em módulos para dispositivos DIN com aproximadamente 150 mm de altura

Tensão nominal de serviço (Ue): 380 V;

Corrente nominal (In): 63 A;

Capacidade de interrupção de corrente nominal: 10 kA;

Com borneiras de fase, neutro e terra para todos os circuitos terminais;

Com múltiplas barras de neutro, permitindo a instalação de 2 DRs;

Carcaça metálica fabricada em aço;

Com pintura eletrostática a pó ou epóxi, cor branca (RAL 9001, RAL 9016 ou equivalente)

Identificação de todos os condutores com plaquetas “de-para” em ambas as pontas

Com fecho tipo triângulo (fornecido com chave. Outros modelos de fecho deverão ser devidamente aprovados antes da montagem);





SENADO FEDERAL

Secretaria de Infraestrutura – SINFRA

Não serão aceitas montagens com barramentos tipos “espinha de peixe”. A montagem deve usar pentes pré-isolados ou barramentos e derivações por cabo.

A montagem será conforme o projeto, a ser fornecido no momento da obra. Todavia, ela seguirá o projeto padrão (em anexo). As seguintes alterações são possíveis:

Geometria de montagem, respeitando as limitações da chaparia fornecida

Corrente e curva dos disjuntores monofásicos até 32 A (exemplo: o número de disjuntores de 16 A poderá variar no projeto, mas o número total de disjuntores monofásicos de até 32 A será sempre o mesmo)

Circuitos protegidos por DR (o número de DRs será sempre o mesmo)

Características da chaparia:

Tensão nominal de isolamento (U_i): 690 V;

Tensão de impulso (U_{imp}): 4 kV;

Frequência nominal: 60 Hz;

Classe de isolamento, segundo IEC 61140: I ou superior;

Categoria de sobretensão: III;

Grau de poluição: 3;

Grau de proteção mínimo, segundo a ABNT NBR IEC 60529 - Graus de proteção para invólucros de equipamentos elétricos (código IP): IP30 e IK08;

Temperatura ambiente máxima: 40 °C;

Temperatura ambiente média: 35 °C;

Temperatura ambiente mínima: 5 °C;

Umidade ambiente: entre 5% e 90%;

Altitude: 1000 m ASL (Above Sea Level – acima do nível do mar);

Informações complementares de montagem:

O barramento de proteção (terra) deverá ser fixado diretamente no quadro, sem isoladores;

O barramento de neutro deverá ser fixado no quadro com isoladores;

Os barramentos e conexões devem ser feitas de acordo com a norma DIN 43673. Dessa forma, todos os parafusos utilizados deverão ser de aço, classe 8.8 ou superior, conforme ISO 898-1. O uso de arruelas adequadas (tipo spring washer e plain washer, normas DIN 7349 e 6796)/múltiplas arruelas por parafuso é obrigatório.

O painel deverá utilizar, como sistema de identificação de cabos, etiquetas tipo KS4/18 da Murrelektronik ou equivalente técnico previamente aprovado pelo Senado Federal. Não serão aceitos identificadores obtidos pela montagem de anilhas justapostas. A identificação deverá ser composta pelo tag do componente ao qual o cabo está conectado, constante do diagrama funcional, seguida do código do terminal do componente, sendo separada do primeiro por um hífen. Assim, por exemplo, o cabo que chega ao borne X1 do sinalizador luminoso H1, deverá ter como identificação “H1-X1”

O conjunto deverá atender a NR-10;

O quadro poderá ser de embutir ou sobrepor;

A fixação dos dispositivos deverá ser feita por meio de trilho DIN 35 mm;

Todas as conexões deverão ser obrigatoriamente terminadas com terminais apropriados, fabricados em cobre e estanhados;

Todos os condutores deverão ser obrigatoriamente anilhados e identificados, em ambas as pontas;

Os principais elementos e disjuntores deverão estar claramente identificados, através de





SENADO FEDERAL

Secretaria de Infraestrutura – SINFRA

etiquetas/placas de identificação e através do código de cores;

Utilizar como código:

“L1” – Fase 1 – cor marrom;

“L2” – Fase 2 – cor cinza;

“L3” – Fase 3 – cor preta;

“N” – Neutro – cor azul claro;

“PE” – Proteção – cor verde-amarelo;

Nos circuitos terminais, utilizar borneiras, seguindo a ordem, da esquerda para direita: fase(s), neutro e proteção. Sempre que utilizar uma borneira, identificar claramente a cor sendo utilizada; Todas as partes “vivas” (que possam causar choque elétrico) deverão estar protegidas de contato acidental, preferencialmente através de uma placa protetora, com grau de proteção mínimo IP 20; Todas as partes metálicas do quadro elétrico (portas, carcaças, trilhos, etc.) deverão estar conectadas ao condutor de proteção (terra);

Acompanhado de todos os acessórios necessários para a sua perfeita instalação e operação;

Disjuntores padrão DIN, com as seguintes características mínimas:

Monopolar, bipolar ou tripolar, conforme o projeto elétrico;

Curva B ou C, conforme o projeto elétrico;

Corrente nominal conforme o projeto elétrico;

Atendimento a ABNT NBR IEC 60947-2 e a ABNT NBR NM 60898;

Da mesma marca que o quadro elétrico, garantindo a certificação ABNT NBR IEC 60439-3 -

Conjuntos de Manobra e Controle de Baixa Tensão - Parte 3;

Fixação por encaixe em trilho DIN 35 mm;

Tensão de operação nominal (Ue segundo a ABNT NBR IEC 60947-2): 220 V AC;

Tensão de isolamento nominal (Ui segundo a ABNT NBR IEC 60947-2): 220 V AC;

Frequência de operação nominal: 60 Hz;

Capacidade de interrupção em curto-circuito (Icu segundo a ABNT NBR IEC 60947-2 -

Dispositivo de manobra e comando de baixa tensão, 220 V AC, 60 Hz): 5 kA ou superior;

Capacidade de interrupção em curto-circuito (Icn segundo a ABNT NBR IEC 60898 - Disjuntores, 220 V AC, 60 Hz): 5 kA ou superior;

Grau de proteção, segundo a ABNT NBR IEC 60529 - Graus de proteção para invólucros de equipamentos elétricos (código IP): IP20;

Marcação da tensão e corrente nominal impressa no disjuntor pelo fabricante.

Dispositivo Diferencial Residual, de alta sensibilidade, com as seguintes características mínimas:

Da mesma série utilizada para certificação do quadro elétrico conforme a norma ABNT NBR IEC 60439-1 - Conjuntos de manobra e controle de baixa tensão Parte 1- Conjuntos com ensaio de tipo totalmente testados (TTA) e conjuntos com ensaio de tipo parcialmente testados (PTTA);

Tetrapolar (3P + N), conforme projeto;

Corrente nominal residual: 30 mA (alta sensibilidade, para proteção de pessoas);

Tipo conforme o projeto (AC, A ou B)

Corrente nominal: 63 A;

Da mesma marca que o quadro elétrico, garantindo a certificação ABNT NBR IEC 60439-3 -

Conjuntos de Manobra e Controle de Baixa Tensão - Parte 3;

Atendimento às normas ABNT NBR NM 61008-1; ABNT NBR NM 61008-2-1; IEC/DIN EN 61543 (VDE 0664-30); IEC/DIN EN 62423 (VDE 0664-40)





SENADO FEDERAL

Secretaria de Infraestrutura – SINFRA

Fixação por encaixe em trilho DIN 35 mm;
 Tensão de operação nominal 380 V AC;
 Frequência de operação nominal: 60 Hz;
 Categoria de sobretensão: III;
 Grau de poluição: II.
 Dispositivo de Proteção Contra Surtos (DPS), com as seguintes características mínimas:
 Da mesma série utilizada para certificação do quadro elétrico conforme a norma ABNT NBR IEC 60439-1 - Conjuntos de manobra e controle de baixa tensão Parte 1- Conjuntos com ensaio de tipo totalmente testados (TTA) e conjuntos com ensaio de tipo parcialmente testados (PTTA);
 Para uso interno;
 Número de fases: 1 (monofásico);
 Tensão máxima de operação (Uc): 270-280 VAC;
 Tensão nominal de operação (Un): 220-230 VAC;
 Corrente nominal de descarga: In = 20 kA (curva 8/20 µs);
 Corrente máxima de descarga: Imáx = 40 kA (curva 8/20 µs);
 Nível de proteção (Up): 1.400 V;
 Classe II (também conhecido como classe C);
 Fixado em trilho DIN 35 mm;
 Com sinalização de fim de vida útil;
 Fabricado em material anti-chama;
 Condutores internos, do tipo extra-flexíveis (classe 5) e anti-chama, livre de halogênios, capazes de operar a 90 °C em serviço contínuo, com as seguintes características mínimas:
 Referência comercial: Prysmian Afumex 0,6/1kV
 Área nominal de seção condutora: conforme o projeto;
 Cor do isolamento: marrom, cinza e preto para fases, azul-claro para neutro, verde ou verde-amarelo para proteção (serão aceitas fitas isolantes para identificação);
 Cabo flexível unipolar (singelo) de cobre (têmpera mole) formado por fios de cobre nu (não revestido);
 Isolação em dupla camada por composto termofixo poliolefínico extrudado não halogenado EPR/B;
 Enchimento por composto poliolefínico não halogenado;
 Cobertura por composto termoplástico com base poliolefínica não halogenada;
 Tensão mínima de isolamento (Vo/V): 0,6/1kV;
 Temperatura de operação (classe térmica) em serviço contínuo (regime permanente): 90 °C;
 Encordoamento extraflexível: classe 5 (ABNT NBR NM 280:2011 - Condutores de Cabos Isolados (IEC 60228, MOD));
 Característica de não propagação e com autoextinção de chama, livre de halogênio, baixa emissão de fumaça e gases tóxicos, ausência de emissão de gases corrosivos;
 Atendimento às exigências das normas ABNT NBR 13248 - Cabos de potência e controle e condutores isolados sem cobertura, com isolamento extrudado e com baixa emissão de fumaça para tensões até 1 kV Requisitos de desempenho, ABNT NBR 13570:1996 - Instalações Elétricas em Locais de Afluência de Público - Requisitos Específicos e ABNT NBR NM 280:2011 - Condutores de Cabos Isolados (IEC 60228, MOD);
 Canaleta plástica para quadros elétricos, com as seguintes características mínimas:





SENADO FEDERAL

Secretaria de Infraestrutura – SINFRA

Canaleta para organização e proteção de condutores na parte interna de quadros elétricos;
De acordo com a norma ABNT NBR IEC 61084-1;
Fornecido com tampa;
Com furação lateral “aberta”;
Cor cinza;
Tipo antichama, conforme UL94 V-0;
Bornes de conexão, com as seguintes características mínimas:
Quantidade por quadro: de acordo com o projeto, para todas as conexões externas (geral e cargas terminais);
Para cabos com seção de condução compatível com o projeto elétrico;
Material isolante em poliamida;
Cor cinza, azul e verde-amarelo, conforme a aplicação;
Para fixação em trilho DIN 35 mm;
Terminal de compressão pré-isolado para condutores de baixa corrente, com as seguintes características mínimas:
Tipo do terminal: conforme a necessidade;
Terminal a compressão para condutores com seção nominal com 01 compressão;
Fabricação em cobre;
Terminal completamente estanhado;
Com capa plástica de isolamento na região da conexão do condutor com o terminal;
Tensão de isolamento: 380 Vac.
Fornecido com kit de instalação, com as seguintes características mínimas;
Todos os materiais necessários para instalação do quadro, incluindo: material para fixação, parafusos e porcas de fixação, condutores de equipotencialização, e demais materiais necessários para perfeita instalação do quadro elétrico.
Etiqueta de identificação externa de quadro elétrico, incluindo placa de acrílico com a identificação do quadro;
Anilhas (marcador) de identificação de cabos (fora do painel), com as seguintes características mínimas:
Anilhas gravadas própria para identificação de cabos elétricos;
Comprimento aproximado de 3,5 mm;
Anti-chama (flamabilidade UL94 V0);
Fabricada em PVC;
Observação: na parte interna do painel, deverão ser utilizadas plaquetas do tipo de-para.

Serviços:

O serviço de fornecimento e instalação de quadro elétrico consiste na instalação completa do quadro elétrico conforme as especificações técnicas do fabricante, as normas vigentes e as boas práticas e engenharia, incluindo inclusive a conexão (com acabamento apropriado) de eletrodutos e eletrocalhas ao quadro, fixação do quadro a parede, montagem de todos os acessórios e conexões internas do quadro elétrico, testes e identificações de condutores, crimpagem de todos os condutores para instalação nos barramentos e disjuntores, organização e identificação de todos os condutores, e demais serviços necessários para perfeita instalação e operação do circuito.
O quadro deverá ser completamente montado e testado em fábrica, em montador credenciado pelo





SENADO FEDERAL

Secretaria de Infraestrutura – SINFRA

fabricante original do equipamento. Os dispositivos e procedimentos utilizados na montagem deverão ser conforme a orientação do fabricante e dos testes realizados para homologação do painel. Os testes de rotina são obrigatórios.

O projeto elétrico será entregue junto com a ordem de serviço. Ela irá prever, principalmente, disjuntores, dispositivos de proteção contra surto e dispositivos diferenciais residuais. Todos os componentes acessórios (bornes, calhas internas, trilhos DIN, parafusos, placas de montagem, barramentos, etc.) deverão ser incluídos. Não serão utilizados elementos de automação (contadoras, relés, etc.).

O quadro deverá ser de sobrepor ou embutido na parede de alvenaria, conforme detalhe em projeto. O quadro deverá ser instalado de tal forma que ele fique nivelado em relação ao teto/piso do ambiente. O serviço inclui o material e mão de obra necessária para fixação do quadro no espaço previsto em projeto.

O serviço inclui a instalação dos eletrodutos no quadro elétrico, incluindo o acabamento necessário para que os cabos não sejam danificados (uniduts ou semelhantes). Após a instalação do fundo, o quadro deverá ser limpo, antes do início da instalação elétrica. O quadro só poderá ser furado em suas flanges (com as flanges fora do painel), de forma que não suje o quadro fornecido.

Todas as conexões elétricas deverão ser obrigatoriamente terminadas com terminais de compressão tipo pino apropriados, fabricados em cobre e estanhados. O uso da ferramenta adequada para crimpagem é obrigatória. Todos os condutores (incluindo fase, neutro e terra) deverão ser obrigatoriamente anilhados e identificados, conforme detalhe em projeto. Na ausência de detalhe de projeto utilizar o número do circuito.

Os condutores devem ser organizados de tal forma que o raio de curvatura mínimo dos cabos seja obedecido. Nenhum cabo deve forçar o barramento ou disjuntor ao qual ele está conectado.

A montagem elétrica deve seguir o projeto, e deverá otimizar as conexões e os posicionamentos para deixar o quadro o mais limpo e organizado possível.

Ao final da montagem elétrica, o quadro deverá ser limpo e testado.

Os documentos de certificação do quadro deverão ser entregues com a obra;

Após os testes, a tampa e os demais acabamentos deverão ser instalados, com o devido cuidado para não danificar o acabamento.

Atividades e Responsabilidades:

n/a

Qualificação:

n/a

Observações:

n/a

Critérios e Condições:

Critérios de Medição: unidade instalada e testada Unidade de Medição: unidade

Detalhe Gráfico:



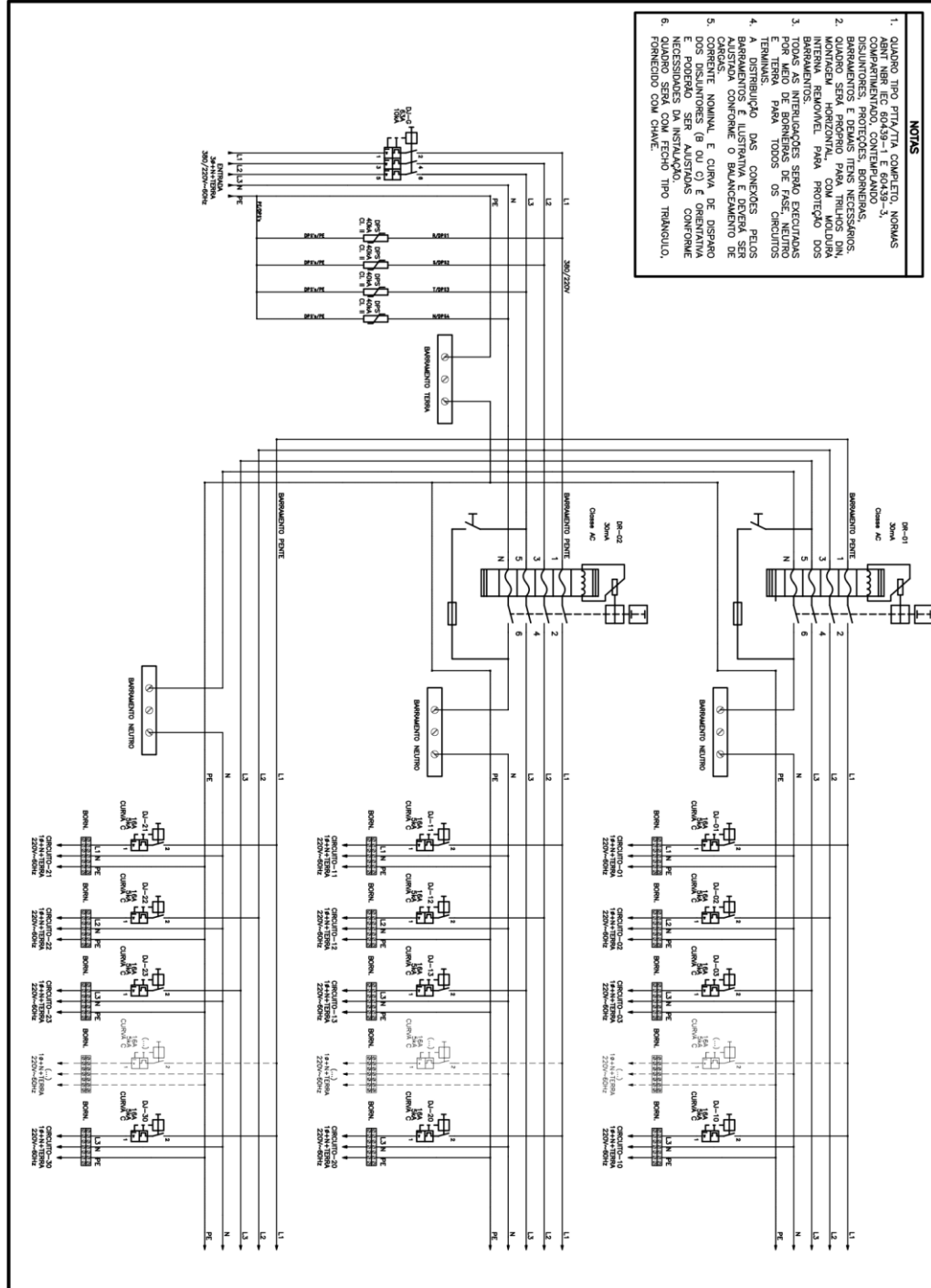


SENADO FEDERAL

Secretaria de Infraestrutura – SINFRA

DATA: quinta-feira, 5 de julho de 2018 11:41:57

ARQUIVO: TTA - 30



FORMATO: A3

**SENADO FEDERAL**

Secretaria de Infraestrutura – SINFRA

Tabela:

n/a

Vida útil: n/a**Referências Normativas:**

ABNT NBR 5410 - Instalações Elétricas de Baixa Tensão

ABNT NBR IEC 60439-1 - Conjuntos de manobra e controle de baixa tensão Parte 1- Conjuntos com ensaio de tipo totalmente testados (TTA) e conjuntos com ensaio de tipo parcialmente testados (PTTA)

ABNT NBR IEC 60439-3 - Conjuntos de Manobra e Controle de Baixa Tensão - Parte 3: Requisitos Particulares para Montagem de Acessórios de Baixa Tensão Destinados a Instalação em Locais Acessíveis a Pessoas Não Qualificadas Durante sua Utilização - Quadros de Distribuição

Referência Comercial:

Schneider Electric Prisma G, ABB System Pro E, Siemens Alpha, GE QuiXtra 630

Referência Externa:

n/a





SENADO FEDERAL

Secretaria de Infraestrutura – SINFRA

Código SINFRA SF-00286	Grande Área Ar Condicionado	Categoria Equipamentos Terminais e Unitários	Unidade: un	Composição: Serviço (Mat + MO)
Descrição Ar-condicionado do tipo split piso-teto inverter 54.000BTU/h			Versão: v03	

Descrição Detalhada:

Fornecimento e instalação de ar-condicionado do tipo split piso-teto com capacidade nominal mínima de 54.000BTU/h, 3F/220V/60 Hz ou 1F/220V/60Hz, compressor com inversor de frequência (inverter), refrigerante R-410A, coeficiente de Eficiência Energética CEE>3,02 aferido pelo INMETRO (classificações INMETRO ENCE “A” ou ENCE “B”), controle remoto com ou sem fio (conforme projeto), para instalação aparente.

Materiais:

Ar-condicionado do tipo split piso-teto com capacidade nominal mínima de 54.000BTU/h, 3F/220V/60 Hz ou 1F/220V/60Hz, compressor com inversor de frequência (inverter), refrigerante R-410A, coeficiente de Eficiência Energética CEE>3,02 aferido pelo INMETRO (classificações INMETRO ENCE “A” ou ENCE “B”), controle remoto com ou sem fio (conforme projeto), para instalação aparente.

Serviços:

O serviço de instalação do equipamento split deverá observar as seguintes diretrizes:

1. Deverá ser realizado o transporte do aparelho de sua atual localização até o local de sua instalação, ambos dentro do Complexo Arquitetônico do Senado Federal ou Residências Oficiais. Durante o transporte, as unidades não devem ser balançadas ou inclinadas, respeitando as recomendações do manual do fabricante;
2. O equipamento deverá ser instalado no local determinado pela Fiscalização seguindo as recomendações do manual do fabricante;
3. O serviço inclui todos os materiais necessários à instalação e fechamento do equipamento em si, inclusive gás refrigerante. As válvulas e os acessórios necessários para o funcionamento do equipamento serão cobrados separadamente conforme serviços descritos nestas especificações;
4. As tubulações (de conexão e de drenagem) deverão ser embutidas na parede, onde determinado pela Fiscalização, utilizando sifão onde determinado pelo manual do fabricante ou quando recomendado;
5. O custo das tubulações de refrigerante e dreno, além do isolamento térmico, será cobrado separadamente do serviço de instalação de split, utilizando o serviço de instalação de tubos de PVC e cobre e de isolamento elastomérico, descritos nestas Especificações;
6. Os tubos da linha frigorígena deverão ser de cobre conforme referências normativas do serviço correspondente e ter bitola e espessura de isolamento definidos conforme aplicação, incluindo sifão quando recomendado pelo fabricante ou instruído pela Fiscalização. A Contratada deverá isolar os





SENADO FEDERAL

Secretaria de Infraestrutura – SINFRA

tubos de conexão separadamente;

7. O dreno de condensado do equipamento deverá ser instalado em declive para não haver acúmulo de água na tubulação, em PVC com bitola conforme necessidade da aplicação, e conectado à rede pluvial, incluindo sifão quando recomendado ou instruído pela Fiscalização. Isolar a tubulação de drenagem onde determinado pela Fiscalização. Todas as conexões do sistema de drenagem devem ser seladas;

8. Os fios dos cabos elétricos deverão ser conectados sem folga aos terminais conforme manual de instalação do equipamento;

9. Deverão ser realizados testes em todas as conexões soldadas e flangeadas quanto a vazamentos com a pressão recomendada no manual do fabricante, e deverá ser verificado o perfeito escoamento através da rede de drenagem verificando o escoamento de água da bandeja de condensado;

10. A instalação das unidades evaporadora e condensadora deverá ser realizada de forma nivelada.

11. A ligação elétrica entre a evaporadora e a condensadora será efetuada por cabo multipolar ou condutores singelos (mínimo # 2,5mm²), antichama, livre de halogênios, (Ref. Comercial: Prysmian Afumex 0,6/1kV) conforme especificado na tabela de serviços.

Após a completa instalação do sistema, deverão ser realizados os seguintes procedimentos:

Teste de estanqueidade com pressão recomendada no manual do fabricante, utilizando cilindro de nitrogênio e regulador de pressão;

Desidratação do sistema, utilizando bomba de alto vácuo, manifold para o gás refrigerante utilizado e vacuômetro. O nível de vácuo deverá ser mantido por tempo determinado no manual do fabricante antes da realização da carga de fluido refrigerante;

Carga de fluido refrigerante, utilizando cilindro de carga, manifold e termômetro de contato ou eletrônico (até obter superaquecimento entre 5° e 7°, ou indicado pelo fabricante) ou balança (até atingir carga conforme manual do fabricante);

Medição da corrente de operação do equipamento, comparando com o valor nominal.

Atividades e Responsabilidades:

n/a

Qualificação:

n/a

Observações:

n/a

Critérios e Condições:

Este serviço será pago conforme a quantidade de aparelhos split instalados, de acordo com o tipo e a capacidade térmica.

Condições de Recebimento

O relatório a ser apresentado deve conter:

1. O detalhamento dos equipamentos instalados deve conter informações sobre marca, modelo e número de série; e
2. O detalhamento dos testes realizados e resultados obtidos incluindo os resultados de testes e medições e comparação com valores de referência dos manuais do fabricante.



**SENADO FEDERAL**

Secretaria de Infraestrutura – SINFRA

Detalhe Gráfico:

n/a

Tabela:

n/a

Vida útil: n/a**Referências Normativas:**

ABNT NBR 5410 - Instalações Elétricas de Baixa Tensão

ABNT NBR 7541:2004 - Tubo de Cobre sem Costura para Refrigeração e Ar-Condicionado - Requisitos

ABNT NBR 13206:2010 - Tubo de cobre leve, médio e pesado, sem costura para condução de fluidos - Requisitos

ABNT NBR 11720:2011 - Tintas para construção civil – Tintas para edificações não industriais – Classificação

Referência Comercial:

Carrier 42XQV60C5/38CCV060515MC, LG AVNQ60GM2A0/AVUQ60GM2A0, LG AVNQ54GLLA2/AUUQ54GH2

Referência Externa:

n/a





SENADO FEDERAL

Secretaria de Infraestrutura – SINFRA

Código SINFRA SF-00287	Grande Área Ar Condicionado	Categoria Equipamentos Terminais e Unitários	Unidade: un	Composição: Serviço (Mat + MO)
Descrição Ar-condicionado fancolete hidrônico dutado 2,5 TR			Versão: v02	

Descrição Detalhada:

Fornecimento e instalação de ar-condicionado do tipo fancolete hidrônico dutado com capacidade nominal mínima de 2,5 TR, 1F/220V/60Hz, controle remoto com ou sem fio (a critério de projeto), para instalação embutido em forro e acoplado a duto.

Materiais:

Ar-condicionado do tipo fancolete hidrônico dutado com capacidade nominal mínima de 2,5 TR, 1F/220V/60Hz, controle remoto com ou sem fio (a critério de projeto), para instalação embutido em forro e acoplado a duto.

Serviços:

No serviço de instalação do equipamento fancolete:

1. Deverá ser realizado o transporte do aparelho de sua atual localização até o local de sua instalação, ambos dentro do Complexo Arquitetônico do Senado Federal;
2. O equipamento deverá ser instalado no local determinado pela Fiscalização e todas as etapas de instalação deverão seguir as recomendações do manual do fabricante;
3. O serviço inclui todos os materiais necessários à instalação e fechamento do equipamento;
4. As tubulações (de conexão e de drenagem) deverão ser embutidas na parede, onde determinado pela Fiscalização, utilizando sifão onde determinado pelo manual do fabricante ou pela Fiscalização;
5. O custo das tubulações de água gelada e dreno, além do isolamento térmico, será cobrado separadamente do serviço de instalação de fancolete, utilizando os serviços para instalação de tubos de PVC e aço galvanizado e isolamento elastomérico descritos nestas Especificações;
6. Os tubos de conexão para água gelada deverão ser de aço galvanizado conforme referências normativas do serviço correspondente e ter bitola e espessura de isolamento definidos conforme aplicação. É facultada a utilização de tubos flexíveis para o fechamento do equipamento. A Contratada deverá isolar os tubos de conexão separadamente;
7. O dreno de condensado do equipamento deverá ser instalado em declive para não haver acúmulo de água na tubulação, em PVC com bitola conforme necessidade da aplicação, e conectado à rede pluvial. Isolar a tubulação de drenagem onde determinado pela Fiscalização. Utilizar sifão conforme necessidade da aplicação. Todas as conexões do sistema de drenagem devem ser seladas;
8. Os fios dos cabos elétricos deverão ser conectados sem folga aos terminais conforme manual de instalação do equipamento;
9. A Contratada deverá verificar a existência de um perfeito escoamento através da hidráulica de





SENADO FEDERAL

Secretaria de Infraestrutura – SINFRA

drenagem realizando um teste de drenagem, colocando água dentro da bandeja de condensado;

10. A instalação da unidade deverá ser realizada de forma nivelada;

11. Após a completa instalação do sistema, a Contratada deverá verificar a existência de vazamentos de água ou condensação no equipamento ou tubulação instalados.

Atividades e Responsabilidades:

n/a

Qualificação:

n/a

Observações:

n/a

Critérios e Condições:

Este serviço será pago conforme a quantidade de aparelhos fancolete instalados, de acordo com o tipo e a capacidade térmica.

Condições de Recebimento

O relatório a ser apresentado deve conter:

1. O detalhamento dos equipamentos instalados deve conter informações sobre marca, modelo e número de série; e
2. O detalhamento dos testes realizados e resultados obtidos incluindo os resultados de testes e medições e comparação com valores de referência dos manuais do fabricante.

Detalhe Gráfico:

n/a

Tabela:

n/a

Vida útil: n/a

Referências Normativas:

ABNT NBR 5410 - Instalações Elétricas de Baixa Tensão

ABNT NBR NM 280:2011 - Condutores de Cabos Isolados (IEC 60228, MOD)

ABNT NBR NM ISO 7-1:2000 - Rosca para tubos onde a junta de vedação sob pressão é feita pela rosca - Parte 1: Dimensões, tolerâncias e designação

ABNT NBR 7541:2004 - Tubo de Cobre sem Costura para Refrigeração e Ar-Condicionado - Requisitos

ABNT NBR 13206:2010 - Tubo de cobre leve, médio e pesado, sem costura para condução de fluidos - Requisitos

ABNT NBR 11720:2011 - Tintas para construção civil – Tintas para edificações não industriais – Classificação

ASTM A105 / A105M – 18 - Standard Specification for Carbon Steel Forgings for Piping Applications

ANSI B16.11:2000 - Forge Fittings, Socket-Welding and Threaded





SENADO FEDERAL
Secretaria de Infraestrutura – SINFRA

Referência Comercial:

Carrier 42BCA030A510

Referência Externa:

n/a





SENADO FEDERAL

Secretaria de Infraestrutura – SINFRA

Código SINFRA SF-00288	Grande Área Ar Condicionado	Categoria Equipamentos Terminais e Unitários	Unidade: un	Composição: Serviço (Mat + MO)
Descrição Ar-condicionado fancolete hidrônico dutado 4,5 TR			Versão: v02	

Descrição Detalhada:

Fornecimento e instalação de ar-condicionado do tipo fancolete hidrônico dutado com capacidade nominal mínima de 4,5 TR, 1F/220V/60Hz, controle remoto com ou sem fio (conforme projeto), para instalação embutido em forro e acoplado a duto.

Materiais:

Ar-condicionado do tipo fancolete hidrônico dutado com capacidade nominal mínima de 4,5 TR, 1F/220V/60Hz, controle remoto com ou sem fio (conforme projeto), para instalação embutido em forro e acoplado a duto.

Serviços:

No serviço de instalação do equipamento fancolete:

1. Deverá ser realizado o transporte do aparelho de sua atual localização até o local de sua instalação, ambos dentro do Complexo Arquitetônico do Senado Federal;
2. O equipamento deverá ser instalado no local determinado pela Fiscalização e todas as etapas de instalação deverão seguir as recomendações do manual do fabricante;
3. O serviço inclui todos os materiais necessários à instalação e fechamento do equipamento;
4. As tubulações (de conexão e de drenagem) deverão ser embutidas na parede, onde determinado pela Fiscalização, utilizando sifão onde determinado pelo manual do fabricante ou pela Fiscalização;
5. O custo das tubulações de água gelada e dreno, além do isolamento térmico, será cobrado separadamente do serviço de instalação de fancolete, utilizando os serviços para instalação de tubos de PVC e aço galvanizado e isolamento elastomérico descritos nestas Especificações;
6. Os tubos de conexão para água gelada deverão ser de aço galvanizado conforme referências normativas do serviço correspondente e ter bitola e espessura de isolamento definidos conforme aplicação. É facultada a utilização de tubos flexíveis para o fechamento do equipamento. A Contratada deverá isolar os tubos de conexão separadamente;
7. O dreno de condensado do equipamento deverá ser instalado em declive para não haver acúmulo de água na tubulação, em PVC com bitola conforme necessidade da aplicação, e conectado à rede pluvial. Isolar a tubulação de drenagem onde determinado pela Fiscalização. Utilizar sifão conforme necessidade da aplicação. Todas as conexões do sistema de drenagem devem ser seladas;
8. Os fios dos cabos elétricos deverão ser conectados sem folga aos terminais conforme manual de instalação do equipamento;
9. A Contratada deverá verificar a existência de um perfeito escoamento através da hidráulica de





SENADO FEDERAL

Secretaria de Infraestrutura – SINFRA

drenagem realizando um teste de drenagem, colocando água dentro da bandeja de condensado;

10. A instalação da unidade deverá ser realizada de forma nivelada;

11. Após a completa instalação do sistema, a Contratada deverá verificar a existência de vazamentos de água ou condensação no equipamento ou tubulação instalados.

Atividades e Responsabilidades:

n/a

Qualificação:

n/a

Observações:

n/a

Critérios e Condições:

Este serviço será pago conforme a quantidade de aparelhos fancolete instalados, de acordo com o tipo e a capacidade térmica.

Condições de Recebimento

O relatório a ser apresentado deve conter:

1. O detalhamento dos equipamentos instalados deve conter informações sobre marca, modelo e número de série; e
2. O detalhamento dos testes realizados e resultados obtidos incluindo os resultados de testes e medições e comparação com valores de referência dos manuais do fabricante.

Detalhe Gráfico:

n/a

Tabela:

n/a

Vida útil: n/a

Referências Normativas:

ABNT NBR 5410 - Instalações Elétricas de Baixa Tensão

ABNT NBR 5590:2015 - Tubos de Aço-Carbono com ou sem Solda Longitudinal, Pretos ou Galvanizados — Requisitos

ABNT NBR NM ISO 7-1:2000 - Rosca para tubos onde a junta de vedação sob pressão é feita pela rosca - Parte 1: Dimensões, tolerâncias e designação

ABNT NBR 7541:2004 - Tubo de Cobre sem Costura para Refrigeração e Ar-Condicionado - Requisitos

ABNT NBR 13206:2010 - Tubo de cobre leve, médio e pesado, sem costura para condução de fluidos - Requisitos

ABNT NBR 11720:2011 - Tintas para construção civil – Tintas para edificações não industriais – Classificação

ASTM A105 / A105M – 18 - Standard Specification for Carbon Steel Forgings for Piping





SENADO FEDERAL

Secretaria de Infraestrutura – SINFRA

Applications

ANSI B16.11:2000 - Forge Fittings, Socket-Welding and Threaded

Referência Comercial:

Carrier 42BCA055A510

Referência Externa:

n/a





SENADO FEDERAL

Secretaria de Infraestrutura – SINFRA

Código SINFRA SF-00289	Grande Área Ar Condicionado	Categoria Equipamentos Terminais e Unitários	Unidade: un	Composição: Serviço (Mat + MO)
Descrição Ar-condicionado fancolete hidrônico hi-wall 1,4 TR			Versão: v02	

Descrição Detalhada:

Fornecimento e instalação de ar-condicionado do tipo fancolete hidrônico hi-wall com capacidade nominal mínima de 1,4 TR, 1F/220V/60Hz, controle remoto sem fio, para instalação aparente, fixo à parede (hi-wall).

Materiais:

Ar-condicionado do tipo fancolete hidrônico hi-wall com capacidade nominal mínima de 1,4 TR, 1F/220V/60Hz, controle remoto sem fio, para instalação aparente, fixo à parede (hi-wall).

Serviços:

No serviço de instalação do equipamento fancolete:

1. Deverá ser realizado o transporte do aparelho de sua atual localização até o local de sua instalação, ambos dentro do Complexo Arquitetônico do Senado Federal;
2. O equipamento deverá ser instalado no local determinado pela Fiscalização e todas as etapas de instalação deverão seguir as recomendações do manual do fabricante;
3. O serviço inclui todos os materiais necessários à instalação e fechamento do equipamento;
4. As tubulações (de conexão e de drenagem) deverão ser embutidas na parede, onde determinado pela Fiscalização, utilizando sifão onde determinado pelo manual do fabricante ou pela Fiscalização;
5. O custo das tubulações de água gelada e dreno, além do isolamento térmico, será cobrado separadamente do serviço de instalação de fancolete, utilizando os serviços para instalação de tubos de PVC e aço galvanizado e isolamento elastomérico descritos nestas Especificações;
6. Os tubos de conexão para água gelada deverão ser de aço galvanizado conforme referências normativas do serviço correspondente e ter bitola e espessura de isolamento definidos conforme aplicação. É facultada a utilização de tubos flexíveis para o fechamento do equipamento. A Contratada deverá isolar os tubos de conexão separadamente;
7. O dreno de condensado do equipamento deverá ser instalado em declive para não haver acúmulo de água na tubulação, em PVC com bitola conforme necessidade da aplicação, e conectado à rede pluvial. Isolar a tubulação de drenagem onde determinado pela Fiscalização. Utilizar sifão conforme necessidade da aplicação. Todas as conexões do sistema de drenagem devem ser seladas;
8. Os fios dos cabos elétricos deverão ser conectados sem folga aos terminais conforme manual de instalação do equipamento;
9. A Contratada deverá verificar a existência de um perfeito escoamento através da hidráulica de drenagem realizando um teste de drenagem, colocando água dentro da bandeja de condensado;





SENADO FEDERAL

Secretaria de Infraestrutura – SINFRA

10. A instalação da unidade deverá ser realizada de forma nivelada;

11. Após a completa instalação do sistema, a Contratada deverá verificar a existência de vazamentos de água ou condensação no equipamento ou tubulação instalados.

Atividades e Responsabilidades:

n/a

Qualificação:

n/a

Observações:

n/a

Crítérios e Condições:

Este serviço será pago conforme a quantidade de aparelhos fancolete instalados, de acordo com o tipo e a capacidade térmica.

Condições de Recebimento

O relatório a ser apresentado deve conter:

1. O detalhamento dos equipamentos instalados deve conter informações sobre marca, modelo e número de série; e
2. O detalhamento dos testes realizados e resultados obtidos incluindo os resultados de testes e medições e comparação com valores de referência dos manuais do fabricante.

Detalhe Gráfico:

n/a

Tabela:

n/a

Vida útil: n/a

Referências Normativas:

ABNT NBR 5410 - Instalações Elétricas de Baixa Tensão

ABNT NBR 5590:2015 - Tubos de Aço-Carbono com ou sem Solda Longitudinal, Pretos ou Galvanizados — Requisitos

ABNT NBR NM ISO 7-1:2000 - Rosca para tubos onde a junta de vedação sob pressão é feita pela rosca - Parte 1: Dimensões, tolerâncias e designação

ABNT NBR 7541:2004 - Tubo de Cobre sem Costura para Refrigeração e Ar-Condicionado - Requisitos

ABNT NBR 13206:2010 - Tubo de cobre leve, médio e pesado, sem costura para condução de fluidos - Requisitos

ABNT NBR 11720:2011 - Tintas para construção civil – Tintas para edificações não industriais – Classificação

ASTM A105 / A105M – 18 - Standard Specification for Carbon Steel Forgings for Piping Applications

ANSI B16.11:2000 - Forge Fittings, Socket-Welding and Threaded





SENADO FEDERAL
Secretaria de Infraestrutura – SINFRA

Referência Comercial:

Carrier 40HP18

Referência Externa:

n/a





SENADO FEDERAL

Secretaria de Infraestrutura – SINFRA

Código SINFRA SF-00290	Grande Área Ar Condicionado	Categoria Equipamentos Terminais e Unitários	Unidade: un	Composição: Serviço (Mat + MO)
Descrição Ar-condicionado split dutado inverter 30.000 BTU/h			Versão: v03	

Descrição Detalhada:

Fornecimento e instalação de Ar-condicionado do tipo split dutado com capacidade nominal mínima de 30.000 BTU/h, 1F/220V/60Hz, compressor com inversor de frequência (inverter), refrigerante R-410A, controle remoto com ou sem fio (conforme projeto), com função de reinício automático, (modo *auto-restart*) após falha no fornecimento de energia, para instalação embutida em forro e acoplado a duto.

Materiais:

Ar-condicionado do tipo split dutado com capacidade nominal mínima de 30.000 BTU/h, 1F/220V/60Hz, compressor com inversor de frequência (inverter), refrigerante R-410A, controle remoto com ou sem fio (conforme projeto), para instalação embutida em forro e acoplado a duto.

Serviços:

O serviço de instalação do equipamento split deverá observar as seguintes diretrizes:

1. Deverá ser realizado o transporte do aparelho de sua atual localização até o local de sua instalação, ambos dentro do Complexo Arquitetônico do Senado Federal ou Residências Oficiais. Durante o transporte, as unidades não devem ser balançadas ou inclinadas, respeitando as recomendações do manual do fabricante;
2. O equipamento deverá ser instalado no local determinado pela Fiscalização seguindo as recomendações do manual do fabricante;
3. O serviço inclui todos os materiais necessários à instalação e fechamento do equipamento em si, inclusive gás refrigerante. As válvulas e os acessórios necessários para o funcionamento do equipamento serão cobrados separadamente conforme serviços descritos nestas especificações;
4. As tubulações (de conexão e de drenagem) deverão ser embutidas na parede, onde determinado pela Fiscalização, utilizando sifão onde determinado pelo manual do fabricante ou quando recomendado;
5. O custo das tubulações de refrigerante e dreno, além do isolamento térmico, será cobrado separadamente do serviço de instalação de split, utilizando o serviço de instalação de tubos de PVC e cobre e de isolamento elastomérico, descritos nestas Especificações;
6. Os tubos da linha frigorígena deverão ser de cobre conforme referências normativas do serviço correspondente e ter bitola e espessura de isolamento definidos conforme aplicação, incluindo sifão quando recomendado pelo fabricante ou instruído pela Fiscalização. A Contratada deverá isolar os tubos de conexão separadamente;
7. O dreno de condensado do equipamento deverá ser instalado em declive para não haver acúmulo





SENADO FEDERAL

Secretaria de Infraestrutura – SINFRA

de água na tubulação, em PVC com bitola conforme necessidade da aplicação, e conectado à rede pluvial, incluindo sifão quando recomendado ou instruído pela Fiscalização. Isolar a tubulação de drenagem onde determinado pela Fiscalização. Todas as conexões do sistema de drenagem devem ser seladas;

8. Os fios dos cabos elétricos deverão ser conectados sem folga aos terminais conforme manual de instalação do equipamento;

9. Deverão ser realizados testes em todas as conexões soldadas e flangeadas quanto a vazamentos com a pressão recomendada no manual do fabricante, e deverá ser verificado o perfeito escoamento através da hidráulica de drenagem realizando um teste de drenagem, colocando água dentro da bandeja de condensado;

10. A instalação das unidades evaporadora e condensadora deverá ser realizada de forma nivelada.

11. A ligação elétrica entre a evaporadora e a condensadora será efetuada por cabo multipolar ou condutores singelos (mínimo # 2,5mm²), antichama, livre de halogênios, (Ref. Comercial: Prysmian Afumex 0,6/1kV) conforme especificado na tabela de serviços.

Após a completa instalação do sistema, deverão ser realizados os seguintes procedimentos:

Teste de estanqueidade com pressão recomendada no manual do fabricante, utilizando cilindro de nitrogênio e regulador de pressão;

Desidratação do sistema, utilizando bomba de alto vácuo, manifold para o gás refrigerante utilizado e vacuômetro. O nível de vácuo deverá ser mantido por tempo determinado no manual do fabricante antes da realização da carga de fluido refrigerante;

Carga de fluido refrigerante, utilizando cilindro de carga, manifold e termômetro de contato ou eletrônico (até obter superaquecimento entre 5° e 7°, ou indicado pelo fabricante) ou balança (até atingir carga conforme manual do fabricante);

Medição da corrente do equipamento e comparar com a nominal.

Atividades e Responsabilidades:

n/a

Qualificação:

n/a

Observações:

n/a

CrITÉRIOS e Condições:

Este serviço será pago conforme a quantidade de aparelhos split instalados, de acordo com o tipo e a capacidade térmica.

Condições de Recebimento

O relatório a ser apresentado deve conter:

1. O detalhamento dos equipamentos instalados deve conter informações sobre marca, modelo e número de série; e

2. O detalhamento dos testes realizados e resultados obtidos deve conter os resultados dos testes e medições supracitados e comparação com valores de referência dos manuais do fabricante.

Detalhe Gráfico:



**SENADO FEDERAL**

Secretaria de Infraestrutura – SINFRA

n/a

Tabela:

n/a

Vida útil: n/a**Referências Normativas:**

ABNT NBR 5410 - Instalações Elétricas de Baixa Tensão

ABNT NBR 7541:2004 - Tubo de Cobre sem Costura para Refrigeração e Ar-Condicionado - Requisitos

ABNT NBR 13206:2010 - Tubo de cobre leve, médio e pesado, sem costura para condução de fluidos - Requisitos

ABNT NBR 11720:2011 - Tintas para construção civil – Tintas para edificações não industriais – Classificação

Referência Comercial:

Hitachi RAA040AIV/RPI-4,0FSN2, Daikin RZR30LUVL/FBQ30DVL

Referência Externa:

n/a





SENADO FEDERAL

Secretaria de Infraestrutura – SINFRA

Código SINFRA SF-00291	Grande Área Ar Condicionado	Categoria Equipamentos Terminais e Unitários	Unidade: un	Composição: Serviço (Mat + MO)
Descrição Ar-condicionado split hi-wall inverter 12.000 BTU/h			Versão: v03	

Descrição Detalhada:

Fornecimento e instalação de ar-condicionado do tipo split hi-wall inverter com capacidade nominal mínima de 12.000 BTU/h, 1F/220V/60Hz, compressor com inversor de frequência (inverter), refrigerante R-410A, coeficiente de Eficiência Energética CEE>3,23 aferido pelo INMETRO (classificação INMETRO ENCE “A”), controle remoto com ou sem fio (conforme o projeto), para instalação aparente, fixo à parede (hi-wall).

Materiais:

Ar-condicionado do tipo split hi-wall inverter com capacidade nominal mínima de 12.000 BTU/h, 1F/220V/60Hz, compressor com inversor de frequência (inverter), refrigerante R-410A, coeficiente de Eficiência Energética CEE>3,23 aferido pelo INMETRO (classificação INMETRO ENCE “A”), controle remoto com ou sem fio (conforme o projeto), com função de reinício automático, (modo *auto-restart*) após falha no fornecimento de energia, para instalação aparente, fixo à parede (hi-wall).

Serviços:

O serviço de instalação do equipamento split deverá observar as seguintes diretrizes:

1. Deverá ser realizado o transporte do aparelho de sua atual localização até o local de sua instalação, ambos dentro do Complexo Arquitetônico do Senado Federal ou Residências Oficiais. Durante o transporte, as unidades não devem ser balançadas ou inclinadas, respeitando as recomendações do manual do fabricante;
2. O equipamento deverá ser instalado no local determinado pela Fiscalização seguindo as recomendações do manual do fabricante;
3. O serviço inclui todos os materiais necessários à instalação e fechamento do equipamento em si, inclusive gás refrigerante. As válvulas e os acessórios necessários para o funcionamento do equipamento serão cobrados separadamente conforme serviços descritos nestas especificações;
4. As tubulações (de conexão e de drenagem) deverão ser embutidas na parede, onde determinado pela Fiscalização, utilizando sifão onde determinado pelo manual do fabricante ou quando recomendado;
5. O custo das tubulações de refrigerante e dreno, além do isolamento térmico, será cobrado separadamente do serviço de instalação de split, utilizando o serviço de instalação de tubos de PVC e cobre e de isolamento elastomérico, descritos nestas Especificações;
6. Os tubos da linha frigorígena deverão ser de cobre conforme referências normativas do serviço correspondente e ter bitola e espessura de isolamento definidos conforme aplicação, incluindo sifão





SENADO FEDERAL

Secretaria de Infraestrutura – SINFRA

quando recomendado pelo fabricante ou instruído pela Fiscalização. A Contratada deverá isolar os tubos de conexão separadamente;

7. O dreno de condensado do equipamento deverá ser instalado em declive para não haver acúmulo de água na tubulação, em PVC com bitola conforme necessidade da aplicação, e conectado à rede pluvial, incluindo sifão quando recomendado ou instruído pela Fiscalização. Isolar a tubulação de drenagem onde determinado pela Fiscalização. Todas as conexões do sistema de drenagem devem ser seladas;

8. Os fios dos cabos elétricos deverão ser conectados sem folga aos terminais conforme manual de instalação do equipamento;

9. Deverão ser realizados testes em todas as conexões soldadas e flangeadas quanto a vazamentos com a pressão recomendada no manual do fabricante, e deverá ser verificado o perfeito escoamento através da hidráulica de drenagem realizando um teste de drenagem, colocando água dentro da bandeja de condensado;

10. A instalação das unidades evaporadora e condensadora deverá ser realizada de forma nivelada.

11. A ligação elétrica entre a evaporadora e a condensadora será efetuada por cabo multipolar ou condutores singelos (mínimo # 2,5mm²), antichama, livre de halogênios, (Ref. Comercial: Prysmian Afumex 0,6/1kV) conforme especificado na tabela de serviços.

Após a completa instalação do sistema, deverão ser realizados os seguintes procedimentos:

Teste de estanqueidade com pressão recomendada no manual do fabricante, utilizando cilindro de nitrogênio e regulador de pressão;

Desidratação do sistema, utilizando bomba de alto vácuo, manifold para o gás refrigerante utilizado e vacuômetro. O nível de vácuo deverá ser mantido por tempo determinado no manual do fabricante antes da realização da carga de fluido refrigerante;

Carga de fluido refrigerante, utilizando cilindro de carga, manifold e termômetro de contato ou eletrônico (até obter superaquecimento entre 5° e 7°, ou indicado pelo fabricante) ou balança (até atingir carga conforme manual do fabricante);

Medição da corrente do equipamento e comparar com a nominal.

Atividades e Responsabilidades:

n/a

Qualificação:

n/a

Observações:

n/a

Critérios e Condições:

Este serviço será pago conforme a quantidade de aparelhos split instalados, de acordo com o tipo e a capacidade térmica.

Condições de Recebimento

O relatório a ser apresentado deve conter:

1. O detalhamento dos equipamentos instalados deve conter informações sobre marca, modelo e número de série; e





SENADO FEDERAL

Secretaria de Infraestrutura – SINFRA

2. O detalhamento dos testes realizados e resultados obtidos deve conter os resultados dos testes e medições supracitados e comparação com valores de referência dos manuais do fabricante.

Detalhe Gráfico:

n/a

Tabela:

n/a

Vida útil: n/a

Referências Normativas:

ABNT NBR 5410 - Instalações Elétricas de Baixa Tensão

ABNT NBR 7541:2004 - Tubo de Cobre sem Costura para Refrigeração e Ar-Condicionado - Requisitos

ABNT NBR 13206:2010 - Tubo de cobre leve, médio e pesado, sem costura para condução de fluidos - Requisitos

ABNT NBR 11720:2011 - Tintas para construção civil – Tintas para edificações não industriais – Classificação

Referência Comercial:

Carrier Inverter X-Power 42LVCC12C5/38LVCC12C5, Midea Vita Inverter

42MKCA12M5/38MKCA12M5, Panasonic CS-S12NKV-7/CU-S12NKV-7, LG

ASNQ122BRG2/ASUQ122BRG2, Fujitsu ASBG12JMCA/AOBG12JMCA, Electrolux BI12F/BE12F.

Referência Externa:

n/a





SENADO FEDERAL

Secretaria de Infraestrutura – SINFRA

Código SINFRA SF-00292	Grande Área Ar Condicionado	Categoria Equipamentos Terminais e Unitários	Unidade: un	Composição: Serviço (Mat + MO)
Descrição Ar-condicionado split hi-wall inverter 24.000 BTU/h			Versão: v04	

Descrição Detalhada:

Fornecimento e instalação de Ar-condicionado do tipo split hi-wall inverter com capacidade nominal mínima de 22.000 BTU/h, 1F/220V/60Hz, compressor com inversor de frequência (inverter), refrigerante R-410A, coeficiente de Eficiência Energética $CEE \geq 3,23$ (aceito até 31/12/2022) ou índice de desempenho de resfriamento sazonal IDRS $\geq 5,50$, aferido pelo INMETRO (classificação INMETRO ENCE “A”), controle remoto sem fio (salvo indicação contrária em projeto), com função de reinício automático, (modo *auto-restart*) após falha no fornecimento de energia, para instalação aparente, fixo à parede (hi-wall).

Materiais:

Ar-condicionado do tipo split hi-wall inverter com capacidade nominal mínima de 22.000 BTU/h, 1F/220V/60Hz, compressor com inversor de frequência (inverter), refrigerante R-410A, coeficiente de Eficiência Energética $CEE \geq 3,23$ (aceito até 31/12/2022) ou índice de desempenho de resfriamento sazonal IDRS $\geq 5,50$ aferido pelo INMETRO (classificação INMETRO ENCE “A”), controle remoto sem fio (salvo indicação contrária em projeto), para instalação aparente, fixo à parede (hi-wall).

Serviços:

O serviço de instalação do equipamento split deverá observar as seguintes diretrizes:

1. Deverá ser realizado o transporte do aparelho de sua atual localização até o local de sua instalação, ambos dentro do Complexo Arquitetônico do Senado Federal ou Residências Oficiais. Durante o transporte, as unidades não devem ser balançadas ou inclinadas, respeitando as recomendações do manual do fabricante;
2. O equipamento deverá ser instalado no local determinado pela Fiscalização seguindo as recomendações do manual do fabricante;
3. O serviço inclui todos os materiais necessários à instalação e fechamento do equipamento em si, inclusive gás refrigerante. As válvulas e os acessórios necessários para o funcionamento do equipamento serão cobrados separadamente conforme serviços descritos nestas especificações;
4. As tubulações (de conexão e de drenagem) deverão ser embutidas na parede, onde determinado pela Fiscalização, utilizando sifão onde determinado pelo manual do fabricante ou quando recomendado;
5. O custo das tubulações de refrigerante e dreno, além do isolamento térmico, será cobrado separadamente do serviço de instalação de split, utilizando o serviço de instalação de tubos de PVC e cobre e de isolamento elastomérico, descritos nestas Especificações;
6. Os tubos da linha frigorígena deverão ser de cobre conforme referências normativas do serviço correspondente e ter bitola e espessura de isolamento definidos conforme aplicação, incluindo sifão





SENADO FEDERAL

Secretaria de Infraestrutura – SINFRA

quando recomendado pelo fabricante ou instruído pela Fiscalização. A Contratada deverá isolar os tubos de conexão separadamente;

7. O dreno de condensado do equipamento deverá ser instalado em declive para não haver acúmulo de água na tubulação, em PVC com bitola conforme necessidade da aplicação, e conectado à rede pluvial, incluindo sifão quando recomendado ou instruído pela Fiscalização. Isolar a tubulação de drenagem onde determinado pela Fiscalização. Todas as conexões do sistema de drenagem devem ser seladas;

8. Os fios dos cabos elétricos deverão ser conectados sem folga aos terminais conforme manual de instalação do equipamento;

9. Deverão ser realizados testes em todas as conexões soldadas e flangeadas quanto a vazamentos com a pressão recomendada no manual do fabricante, e deverá ser verificado o perfeito escoamento através da hidráulica de drenagem realizando um teste de drenagem, colocando água dentro da bandeja de condensado;

10. A instalação das unidades evaporadora e condensadora deverá ser realizada de forma nivelada.

11. A ligação elétrica entre a evaporadora e a condensadora será efetuada por cabo multipolar ou condutores singelos (mínimo # 2,5mm²), antichama, livre de halogênios, (Ref. Comercial: Prysmian Afumex 0,6/1kV) conforme especificado na tabela de serviços.

Após a completa instalação do sistema, deverão ser realizados os seguintes procedimentos:

Teste de estanqueidade com pressão recomendada no manual do fabricante, utilizando cilindro de nitrogênio e regulador de pressão;

Desidratação do sistema, utilizando bomba de alto vácuo, manifold para o gás refrigerante utilizado e vacuômetro. O nível de vácuo deverá ser mantido por tempo determinado no manual do fabricante antes da realização da carga de fluido refrigerante;

Carga de fluido refrigerante, utilizando cilindro de carga, manifold e termômetro de contato ou eletrônico (até obter superaquecimento entre 5° e 7°, ou indicado pelo fabricante) ou balança (até atingir carga conforme manual do fabricante);

Medição da corrente do equipamento e comparar com a nominal.

Atividades e Responsabilidades:

n/a

Qualificação:

n/a

Observações:

n/a

Critérios e Condições:

Este serviço será pago conforme a quantidade de aparelhos split instalados, de acordo com o tipo e a capacidade térmica.

Condições de Recebimento

O relatório a ser apresentado deve conter:

1. O detalhamento dos equipamentos instalados deve conter informações sobre marca, modelo e número de série; e





SENADO FEDERAL

Secretaria de Infraestrutura – SINFRA

2. O detalhamento dos testes realizados e resultados obtidos deve conter os resultados dos testes e medições supracitados e comparação com valores de referência dos manuais do fabricante.

Detalhe Gráfico:

n/a

Tabela:

n/a

Vida útil: n/a

Referências Normativas:

ABNT NBR 5410 - Instalações Elétricas de Baixa Tensão

ABNT NBR 7541:2004 - Tubo de Cobre sem Costura para Refrigeração e Ar-Condicionado - Requisitos

ABNT NBR 13206:2010 - Tubo de cobre leve, médio e pesado, sem costura para condução de fluidos - Requisitos

ABNT NBR 11720:2011 - Tintas para construção civil – Tintas para edificações não industriais – Classificação

Referência Comercial:

Midea Xtreme Save Connect 24000 BTU/h Frio 42AGVCB24M5, LG Hi Wall DUAL Voice 24000 BTUs Frio S4NQ24K231D, Elgin Eco Inverter 24000 BTUs Frio - 45HVFI24B2IA; Split HW Inverter Daikin Advance 24.000 Btus FTK24P5VL, Split HW Elgin Eco Plus II 24.000 BTUs HEFE24B2NB, SPLIT TCL 24000 TAC-24CHSA-INVERTER

Referência Externa:

n/a





SENADO FEDERAL

Secretaria de Infraestrutura – SINFRA

Código SINFRA SF-00293	Grande Área Ar Condicionado	Categoria Equipamentos Terminais e Unitários	Unidade: un	Composição: Serviço (Mat + MO)
Descrição Instalação de fancolete reaproveitado			Versão: v02	

Descrição Detalhada:

Instalação de fancolete, com fornecimento de acessórios.

Materiais:

O relatório a ser apresentado deve conter:

1. O detalhamento dos equipamentos instalados deve conter informações sobre marca, modelo e número de série; e
2. O detalhamento dos testes realizados e resultados obtidos incluindo os resultados de testes e medições e comparação com valores de referência dos manuais do fabricante.

Todos os demais elementos e acessórios necessários à adequada instalação dos fancoletes deverão ser fornecidos pela Contratada, inclusive, mas não se limitando a: suportes, pregos, parafusos, elementos de fixação, entre outros.

Serviços:

No serviço de instalação do equipamento fancolete:

Deverá ser realizado o transporte do aparelho de sua atual localização até o local de sua instalação, ambos dentro do Complexo Arquitetônico do Senado Federal;

O equipamento deverá ser instalado no local determinado pela Fiscalização e todas as etapas de instalação deverão seguir as recomendações do manual do fabricante;

O serviço inclui todos os materiais necessários à instalação e fechamento do equipamento;

As tubulações (de conexão e de drenagem) deverão ser embutidas na parede, onde determinado pela Fiscalização, utilizando sifão onde determinado pelo manual do fabricante ou pela Fiscalização;

O custo das tubulações de água gelada e dreno, além do isolamento térmico, será cobrado separadamente do serviço de instalação de fancolete, utilizando os serviços para instalação de tubos de PVC e aço galvanizado e isolamento elastomérico descritos nestas Especificações;

Os tubos de conexão para água gelada deverão ser de aço galvanizado conforme referências normativas do serviço correspondente e ter bitola e espessura de isolamento definidos conforme aplicação. É facultada a utilização de tubos flexíveis para o fechamento do equipamento. A Contratada deverá isolar os tubos de conexão separadamente;

O dreno de condensado do equipamento deverá ser instalado em declive para não haver acúmulo de água na tubulação, em PVC com bitola conforme necessidade da aplicação, e conectado à rede pluvial. Isolar a tubulação de drenagem onde determinado pela Fiscalização. Utilizar sifão conforme necessidade da aplicação. Todas as conexões do sistema de drenagem devem ser seladas; Os fios dos cabos elétricos deverão ser conectados sem folga aos terminais conforme manual de instalação do equipamento;





SENADO FEDERAL

Secretaria de Infraestrutura – SINFRA

Deverão ser realizados testes em todas as conexões soldadas e flangeadas quanto a vazamentos com a pressão recomendada no manual do fabricante, e deverá ser verificado o perfeito escoamento através da hidráulica de drenagem realizando um teste de drenagem, colocando água dentro da bandeja de condensado;

A instalação da unidade deverá ser realizada de forma nivelada;

Após a completa instalação do sistema, a Contratada deverá verificar a existência de vazamentos de água ou condensação no equipamento ou tubulação instalados.

O serviço inclui furos em paredes e divisórias para passagem de tubulações e cabos de comando, quando necessário. Nesses casos, caberá a Contratada providenciar o acabamento necessários, bem como eventuais suportes para essas tubulações.

Atividades e Responsabilidades:

n/a

Qualificação:

n/a

Observações:

Item a ser utilizado exclusivamente nos casos em que o material principal (fancolete) é fornecido pelo Senado Federal.

Critérios e Condições:

Este serviço será pago conforme a quantidade de aparelhos fancolete instalados.

Detalhe Gráfico:

n/a

Tabela:

n/a

Vida útil: n/a

Referências Normativas:

ABNT NBR 5410 - Instalações Elétricas de Baixa Tensão

ABNT NBR 5590:2015 - Tubos de Aço-Carbono com ou sem Solda Longitudinal, Pretos ou Galvanizados — Requisitos

ABNT NBR NM ISO 7-1:2000 - Rosca para tubos onde a junta de vedação sob pressão é feita pela rosca - Parte 1: Dimensões, tolerâncias e designação

ABNT NBR 7541:2004 - Tubo de Cobre sem Costura para Refrigeração e Ar-Condicionado - Requisitos

ABNT NBR 13206:2010 - Tubo de cobre leve, médio e pesado, sem costura para condução de fluidos - Requisitos

ABNT NBR 11720:2011 - Tintas para construção civil – Tintas para edificações não industriais – Classificação

ASTM A105 / A105M – 18 - Standard Specification for Carbon Steel Forgings for Piping





SENADO FEDERAL

Secretaria de Infraestrutura – SINFRA

Applications

ANSI B16.11:2000 - Forge Fittings, Socket-Welding and Threaded

Referência Comercial:

n/a

Referência Externa:

n/a





SENADO FEDERAL

Secretaria de Infraestrutura – SINFRA

Código SINFRA SF-00294	Grande Área Ar Condicionado	Categoria Equipamentos Terminais e Unitários	Unidade: un	Composição: Serviço (Mat + MO)
Descrição Instalação de split reaproveitado			Versão: v03	

Descrição Detalhada:

Instalação de split, com fornecimento de gás e acessórios para instalação.

Materiais:

Todos os demais elementos e acessórios necessários à adequada instalação dos splits deverão ser fornecidos pela Contratada, inclusive, mas não se limitando a: pregos, parafusos, elementos de fixação, entre outros.

Serviços:

O serviço de instalação do equipamento split (evaporadora e/ou condensadora, a critério de projeto) deverá observar as seguintes diretrizes:

Deverá ser realizado o transporte do aparelho de sua atual localização até o local de sua instalação, ambos dentro do Complexo Arquitetônico do Senado Federal. Durante o transporte, as unidades não devem ser balançadas ou inclinadas, respeitando as recomendações do manual do fabricante;

O equipamento deverá ser instalado no local determinado pela Fiscalização seguindo as recomendações do manual do fabricante;

O serviço inclui todos os materiais necessários à instalação e fechamento do equipamento em si, inclusive gás refrigerante. As válvulas e os acessórios necessários para o funcionamento do equipamento serão cobrados separadamente conforme serviços descritos nestas especificações;

As tubulações (de conexão e de drenagem) deverão ser embutidas na parede, onde determinado pela Fiscalização, utilizando sifão onde determinado pelo manual do fabricante ou pela Fiscalização;

O custo das tubulações de refrigerante e dreno, além do isolamento térmico, será cobrado separadamente do serviço de instalação de split, utilizando o serviço de instalação de tubos de PVC e cobre e de isolamento elastomérico, descritos nestas Especificações;

Os tubos da linha frigorígena deverão ser de cobre conforme referências normativas do serviço correspondente e ter bitola e espessura de isolamento definidos conforme aplicação, incluindo sifão quando recomendado pelo fabricante ou instruído pela Fiscalização. A Contratada deverá isolar os





SENADO FEDERAL

Secretaria de Infraestrutura – SINFRA

tubos de conexão separadamente;

O dreno de condensado do equipamento deverá ser instalado em declive para não haver acúmulo de água na tubulação, em PVC com bitola conforme necessidade da aplicação, e conectado à rede pluvial, incluindo sifão quando recomendado ou instruído pela Fiscalização. Isolar a tubulação de drenagem onde determinado pela Fiscalização. Todas as conexões do sistema de drenagem devem ser seladas;

Os fios dos cabos elétricos deverão ser conectados sem folga aos terminais conforme manual de instalação do equipamento;

Deverão ser realizados testes em todas as conexões soldadas e flangeadas quanto a vazamentos com a pressão recomendada no manual do fabricante, e deverá ser verificado o perfeito escoamento através da hidráulica de drenagem realizando um teste de drenagem, colocando água dentro da bandeja de condensado;

A instalação das unidades evaporadora e condensadora deverá ser realizada de forma nivelada.

A ligação elétrica entre a evaporadora e a condensadora será efetuada por cabo multipolar ou condutores singelos (mínimo # 2,5mm²), antichama, livre de halogênios, (Ref. Comercial: Prysmian Afumex 0,6/1kV) conforme especificado na tabela de serviços.

Após a completa instalação do sistema, deverão ser realizados os seguintes procedimentos:

Teste de estanqueidade com pressão recomendada no manual do fabricante, utilizando cilindro de nitrogênio e regulador de pressão;

Desidratação do sistema, utilizando bomba de alto vácuo, manifold para o gás refrigerante utilizado e vacuômetro. O nível de vácuo deverá ser mantido por tempo determinado no manual do fabricante antes da realização da carga de fluido refrigerante;

Carga de fluido refrigerante, utilizando cilindro de carga, manifold e termômetro de contato ou eletrônico (até obter superaquecimento entre 5° e 7°, ou indicado pelo fabricante) ou balança (até atingir carga conforme manual do fabricante);

Medição da corrente do equipamento e comparar com a nominal.

O serviço inclui furos em paredes e divisórias para passagem de tubulações e cabos de comando, quando necessário. Nesses casos, caberá a Contratada providenciar o acabamento necessários, bem como eventuais suportes para essas tubulações.

Atividades e Responsabilidades:

n/a

Qualificação:



**SENADO FEDERAL**

Secretaria de Infraestrutura – SINFRA

n/a

Observações:

Item a ser utilizado exclusivamente nos casos em que o material principal (split) é fornecido pelo Senado Federal.

Critérios e Condições:

Este serviço será pago conforme a quantidade de aparelhos split instalados.

O relatório a ser apresentado deve conter:

O detalhamento dos equipamentos instalados deve conter informações sobre marca, modelo e número de série; e

O detalhamento dos testes realizados e resultados obtidos deve conter os resultados dos testes e medições supracitados e comparação com valores de referência dos manuais do fabricante.

Detalhe Gráfico:

n/a

Tabela:

n/a

Vida útil: n/a**Referências Normativas:**

ABNT NBR 5410 - Instalações Elétricas de Baixa Tensão

ABNT NBR 7541:2004 - Tubo de Cobre sem Costura para Refrigeração e Ar-Condicionado - Requisitos

ABNT NBR 13206:2010 - Tubo de cobre leve, médio e pesado, sem costura para condução de fluidos - Requisitos

ABNT NBR 11720:2011 - Tintas para construção civil – Tintas para edificações não industriais – Classificação

Referência Comercial:

n/a

Referência Externa:

n/a





SENADO FEDERAL

Secretaria de Infraestrutura – SINFRA

Código SINFRA SF-00295	Grande Área Ar Condicionado	Categoria Exaustores	Unidade: un	Composição: Serviço (Mat + MO)
Descrição Exaustor axial 340 m3/h			Versão: v02	

Descrição Detalhada:

Fornecimento e instalação de exaustor axial, 1F/220V/60Hz, vazão máxima 340 m3/h, pressão estática máxima 104 Pa.

Materiais:

Exaustor axial, 1F/220V/60Hz, vazão máxima 340 m3/h, pressão estática máxima 104 Pa.

Condições de Recebimento: O relatório a ser apresentado deve informar a marca, modelo e número de série dos exaustores instalados.

Serviços:

O serviço de instalação de exaustor deverá observar as seguintes diretrizes:

1. Deverá ser realizado o transporte do aparelho de sua atual localização até o local de sua instalação, ambos dentro do Complexo Arquitetônico do Senado Federal ou Residências Oficiais;
2. O equipamento deverá ser instalado no local determinado pela Fiscalização e todas as etapas de instalação deverão seguir as recomendações do manual do fabricante;
3. Deverão ser realizadas as conexões elétricas, além de conexões necessárias a redes de dutos e acessórios, conforme determinações da Fiscalização;
4. O serviço inclui todos os materiais necessários à instalação do equipamento;
5. Após a completa instalação do equipamento, a Contratada deverá realizar testes para comprovar o perfeito funcionamento do sistema.

Atividades e Responsabilidades:

n/a

Qualificação:

n/a

Observações:

n/a

Critérios e Condições:

Este serviço será pago conforme a quantidade de exaustores instalados, de acordo com sua vazão nominal.

Detalhe Gráfico:





SENADO FEDERAL
Secretaria de Infraestrutura – SINFRA



Tabela:

n/a

Vida útil: n/a

Referências Normativas:

ABNT NBR 5410 - Instalações Elétricas de Baixa Tensão

Referência Comercial:

Multivac Muro150B 220V

Referência Externa:

n/a





SENADO FEDERAL

Secretaria de Infraestrutura – SINFRA

Código SINFRA SF-00296	Grande Área Ar Condicionado	Categoria Exaustores	Unidade: un	Composição: Serviço (Mat + MO)
Descrição Exaustor axial 865 m3/h			Versão: v02	

Descrição Detalhada:

Fornecimento e instalação de exaustor axial, 1F/220V/60Hz, vazão máxima 865 m3/h, pressão estática máxima 582 Pa.

Materiais:

Exaustor axial, 1F/220V/60Hz, vazão máxima 865 m3/h, pressão estática máxima 582 Pa.

Condições de Recebimento: O relatório a ser apresentado deve informar a marca, modelo e número de série dos exaustores instalados.

Serviços:

O serviço de instalação de exaustor deverá observar as seguintes diretrizes:

1. Deverá ser realizado o transporte do aparelho de sua atual localização até o local de sua instalação, ambos dentro do Complexo Arquitetônico do Senado Federal ou Residências Oficiais;
2. O equipamento deverá ser instalado no local determinado pela Fiscalização e todas as etapas de instalação deverão seguir as recomendações do manual do fabricante;
3. Deverão ser realizadas as conexões elétricas, além de conexões necessárias a redes de dutos e acessórios, conforme determinações da Fiscalização;
4. O serviço inclui todos os materiais necessários à instalação do equipamento;
5. Após a completa instalação do equipamento, a Contratada deverá realizar testes para comprovar o perfeito funcionamento do sistema.

Atividades e Responsabilidades:

n/a

Qualificação:

n/a

Observações:

n/a

Critérios e Condições:

Este serviço será pago conforme a quantidade de exaustores instalados, de acordo com sua vazão nominal.

Detalhe Gráfico:





SENADO FEDERAL
Secretaria de Infraestrutura – SINFRA



Tabela:

n/a

Vida útil: n/a

Referências Normativas:

ABNT NBR 5410 - Instalações Elétricas de Baixa Tensão

Referência Comercial:

Multivac AXC 200B

Referência Externa:

n/a





SENADO FEDERAL

Secretaria de Infraestrutura – SINFRA

Código SINFRA SF-00297	Grande Área Ar Condicionado	Categoria Dutos	Unidade: m²	Composição: Serviço (Mat + MO)
Descrição Duto chapa galvanizada # 22			Versão: v02	

Descrição Detalhada:

Fornecimento, fabricação e instalação de duto e acessórios fabricados em chapa galvanizada # 22

Materiais:

Duto metálico de chapa de aço galvanizada grau B 22# conforme projeto, de acordo com a norma ASTM A-283, com revestimento de 250 g/m² de zinco. As juntas, reforços e espessura das paredes deverão seguir o determinado na norma ABNT NBR 16401:2008 - Instalações de Ar-Condicionado - Sistemas Centrais e Unitários.

Serviços:

O material deve ser fornecido com certificados de origem e de testes estipulados nas normas ASTM A283 / A283M – 18 - Standard Specification for Low and Intermediate Tensile Strength Carbon Steel Plates, ABNT NBR 7008:2012 - Chapas e Bobinas de Aço Revestidas com Zinco ou Liga Zinco-Ferro pelo Processo Contínuo de Imersão a Quente, ABNT NBR 7013:2013 - Chapas e Bobinas de Aço Revestidas pelo Processo Contínuo de Imersão a Quente — Requisitos Gerais, suas atualizações e demais normas aplicáveis.

O dimensionamento, a determinação de emendas, juntas e reforços, a selagem e o traçado das redes de dutos devem ser projetados seguindo a norma ABNT NBR 16401:2008 - Instalações de Ar-Condicionado - Sistemas Centrais e Unitários, e executados conforme detalhados em projeto e referências normativas elencadas abaixo.

Deverão ser instalados no trecho de duto fornecido grelhas, difusores e outros acessórios conforme determinações da Fiscalização e referências normativas listadas abaixo.

Esse serviço inclui o fornecimento e instalação de fixações, emendas, juntas, reforços, suportes e consumíveis que se fizerem necessários.

Esse serviço também engloba a fabricação de acessórios e alterações em dutos existentes fabricados em chapa galvanizada, como fechamentos, extensões, etc.

Atividades e Responsabilidades:

n/a

Qualificação:

n/a

Observações:

n/a

Crítérios e Condições:

Página 657 de 1037



**SENADO FEDERAL**

Secretaria de Infraestrutura – SINFRA

Este serviço será pago conforme a área das chapas de aço galvanizado fornecidas e instaladas na forma de duto.

Detalhe Gráfico:

n/a

Tabela:

n/a

Vida útil: n/a**Referências Normativas:**

ABNT NBR 16401:2008 - Instalações de Ar-Condicionado - Sistemas Centrais e Unitários

ABNT NBR 7008:2012 - Chapas e Bobinas de Aço Revestidas com Zinco ou Liga Zinco-Ferro pelo Processo Contínuo de Imersão a Quente

ABNT NBR 7013:2013 - Chapas e Bobinas de Aço Revestidas pelo Processo Contínuo de Imersão a Quente — Requisitos Gerais

ASTM A283 / A283M – 18 - Standard Specification for Low and Intermediate Tensile Strength Carbon Steel Plates

Referência Comercial:

Chapa Zincada (Galvanizada) 22 - Aços Continente; ou similar

Referência Externa:<https://gruporetec.com.br/produto/dutos-tdc/>



SENADO FEDERAL
Secretaria de Infraestrutura – SINFRA

Código SINFRA SF-00298	Grande Área Ar Condicionado	Categoria Dutos	Unidade: m	Composição: Serviço (Mat + MO)
Descrição Duto flexível 6”			Versão: v01	

Descrição Detalhada:

Fornecimento e instalação de duto flexível com isolamento térmico e barreira de vapor, diâmetro 6”

Materiais:

Duto flexível em poliéster com alumínio isolado termicamente com barreira de vapor, fabricado conforme ABNT NBR 16401:2008 - Instalações de Ar-Condicionado - Sistemas Centrais e Unitários;

Pressão de trabalho > 500 Pa;

Resistência térmica > 0,5 m².K/W.

Diâmetro 6”

Fornecido em tubos de 6 m de comprimento.

Serviços:

n/a

Atividades e Responsabilidades:

n/a

Qualificação:

n/a

Observações:

n/a

CrITÉrios e Condições:

Este serviço será pago conforme o comprimento de dutos instalados, de acordo com seu diâmetro.

Detalhe Gráfico:

n/a

Tabela:

n/a

Vida útil: n/a

Referências Normativas:





SENADO FEDERAL
Secretaria de Infraestrutura – SINFRA

n/a

Referência Comercial:

Multivac Isodec RT 0.6

Referência Externa:

n/a





SENADO FEDERAL
Secretaria de Infraestrutura – SINFRA

Código SINFRA SF-00299	Grande Área Ar Condicionado	Categoria Dutos	Unidade: m	Composição: Serviço (Mat + MO)
Descrição Duto flexível 8”			Versão: v02	

Descrição Detalhada:

Fornecimento e instalação de duto flexível com isolamento térmico e barreira de vapor, diâmetro 8”

Materiais:

Duto flexível em poliéster com alumínio isolado termicamente com barreira de vapor, fabricado conforme ABNT NBR 16401:2008 - Instalações de Ar-Condicionado - Sistemas Centrais e Unitários;

Pressão de trabalho > 500 Pa;

Resistência térmica > 0,5 m².K/W.

Diâmetro 8”

Fornecido em tubos de 6 m de comprimento.

Serviços:

n/a

Atividades e Responsabilidades:

n/a

Qualificação:

n/a

Observações:

n/a

Critérios e Condições:

Este serviço será pago conforme o comprimento de dutos instalados, de acordo com seu diâmetro.

Detalhe Gráfico:

n/a

Tabela:

n/a

Vida útil: n/a

Referências Normativas:





SENADO FEDERAL
Secretaria de Infraestrutura – SINFRA

n/a

Referência Comercial:

Multivac Isodec RT 0.6

Referência Externa:

n/a





SENADO FEDERAL
Secretaria de Infraestrutura – SINFRA

Código SINFRA SF-00300	Grande Área Ar Condicionado	Categoria Difusores E Grelhas	Unidade: un	Composição: Serviço (Mat + MO)
Descrição Difusor de ar quadrado 360x360 mm			Versão: v02	

Descrição Detalhada:

Fornecimento e instalação de difusor de ar quadrado 360x360 mm

Materiais:

Difusor de ar quadrado 360x360 mm
Construção em alumínio anodizado;
Registro integral ao corpo com convergentes de ajuste frontal.

Serviços:

Este item engloba a instalação em duto ou forro novo ou existente. As alterações no duto (cortes, furos, etc.), acessórios e acabamentos estão inclusos.

Atividades e Responsabilidades:

n/a

Qualificação:

n/a

Observações:

n/a

CrITÉrios e Condições:

Esse serviço será pago conforme a quantidade de difusores e grelhas instaladas, de acordo com tipo e dimensões.

Detalhe Gráfico:



Tabela:

n/a

Vida útil: n/a

Referências Normativas:





SENADO FEDERAL
Secretaria de Infraestrutura – SINFRA

n/a

Referência Comercial:

Trox ADLQ-AG N°4

Referência Externa:

n/a





SENADO FEDERAL
Secretaria de Infraestrutura – SINFRA

Código SINFRA SF-00301	Grande Área Ar Condicionado	Categoria Difusores E Grelhas	Unidade: un	Composição: Serviço (Mat + MO)
Descrição Difusor de ar quadrado com caixa plenum AK6 360x360 mm			Versão: v02	

Descrição Detalhada:

Fornecimento e instalação de Difusor de ar quadrado com caixa plenum AK6 360x360 mm

Materiais:

Difusor de ar quadrado com caixa plenum AK6 360x360 mm
Construção em alumínio anodizado;
Registro integral ao corpo com convergentes de ajuste frontal.

Serviços:

Este item engloba a instalação em duto ou forro novo ou existente. As alterações no duto (cortes, furos, etc.), acessórios e acabamentos estão inclusos.

Atividades e Responsabilidades:

n/a

Qualificação:

n/a

Observações:

n/a

CrITÉrios e Condições:

Esse serviço será pago conforme a quantidade de difusores e grelhas instaladas, de acordo com tipo e dimensões.

Detalhe Gráfico:



Tabela:

n/a

Vida útil: n/a

Referências Normativas:





SENADO FEDERAL
Secretaria de Infraestrutura – SINFRA

n/a

Referência Comercial:

Trox ADLK-AG N°4

Referência Externa:

n/a





SENADO FEDERAL
Secretaria de Infraestrutura – SINFRA

Código SINFRA SF-00302	Grande Área Ar Condicionado	Categoria Difusores E Grelhas	Unidade: un	Composição: Serviço (Mat + MO)
Descrição Difusor de ar quadrado para insuflamento em duas direções perpendiculares 376x376 mm			Versão: v02	

Descrição Detalhada:

Fornecimento e instalação de difusor de ar quadrado para insuflamento em duas direções perpendiculares 376x376 mm

Materiais:

Difusor de ar quadrado para insuflamento em duas direções perpendiculares 376x376 mm
Construção em alumínio anodizado;
Registro integral ao corpo com convergentes de ajuste frontal.

Serviços:

Este item engloba a instalação em duto ou forro novo ou existente. As alterações no duto (cortes, furos, etc.), acessórios e acabamentos estão inclusos.

Atividades e Responsabilidades:

n/a

Qualificação:

n/a

Observações:

n/a

CrITÉrios e Condições:

Esse serviço será pago conforme a quantidade de difusores e grelhas instaladas, de acordo com tipo e dimensões.

Detalhe Gráfico:



Tabela:

n/a

Vida útil: n/a





SENADO FEDERAL
Secretaria de Infraestrutura – SINFRA

Referências Normativas:

n/a

Referência Comercial:

Trox ADQ-2C-AG

Referência Externa:

n/a





SENADO FEDERAL
Secretaria de Infraestrutura – SINFRA

Código SINFRA SF-00303	Grande Área Ar Condicionado	Categoria Difusores E Grelhas	Unidade: un	Composição: Serviço (Mat + MO)
Descrição Difusor de ar retangular para insuflamento em duas direções 371x208 mm			Versão: v02	

Descrição Detalhada:

Fornecimento e instalação de difusor de ar retangular para insuflamento em duas direções (fluxo na direção perpendicular às maiores arestas do retângulo), 371x208 mm.

Materiais:

Fornecimento e instalação de difusor de ar retangular para insuflamento em duas direções (fluxo na direção perpendicular às maiores arestas do retângulo), 371x208 mm.

Construção em alumínio anodizado;

Registro integral ao corpo com convergentes de ajuste frontal.

Serviços:

Este item engloba a instalação em duto ou forro novo ou existente. As alterações no duto (cortes, furos, etc.), acessórios e acabamentos estão inclusos.

Atividades e Responsabilidades:

n/a

Qualificação:

n/a

Observações:

n/a

CrITÉRIOS e Condições:

Esse serviço será pago conforme a quantidade de difusores e grelhas instaladas, de acordo com tipo e dimensões.

Detalhe Gráfico:

n/a

Tabela:

n/a

Vida útil: n/a

Referências Normativas:





SENADO FEDERAL
Secretaria de Infraestrutura – SINFRA

n/a

Referência Comercial:

Trox ADQ-2

Referência Externa:

n/a





SENADO FEDERAL

Secretaria de Infraestrutura – SINFRA

Código SINFRA SF-00304	Grande Área Ar Condicionado	Categoria Difusores E Grelhas	Unidade: un	Composição: Serviço (Mat + MO)
Descrição Difusor de ar retangular para insuflamento em três direções 264x432 mm			Versão: v02	

Descrição Detalhada:

Fornecimento e instalação de difusor de ar retangular para insuflamento em três direções (um fluxo na direção perpendicular às maiores arestas do retângulo e dois fluxos na direção perpendicular às menores arestas), 264x432 mm

Materiais:

Difusor de ar retangular para insuflamento em três direções (um fluxo na direção perpendicular às maiores arestas do retângulo e dois fluxos na direção perpendicular às menores arestas), 264x432 mm

Construção em alumínio anodizado;

Registro integral ao corpo com convergentes de ajuste frontal.

Serviços:

Este item engloba a instalação em duto ou forro novo ou existente. As alterações no duto (cortes, furos, etc.), acessórios e acabamentos estão inclusos.

Atividades e Responsabilidades:

n/a

Qualificação:

n/a

Observações:

n/a

Critérios e Condições:

Esse serviço será pago conforme a quantidade de difusores e grelhas instaladas, de acordo com tipo e dimensões.

Detalhe Gráfico:

n/a

Tabela:

n/a

Vida útil: n/a





SENADO FEDERAL

Secretaria de Infraestrutura – SINFRA

Referências Normativas:

n/a

Referência Comercial:

Trox ADQ-32-AG

Referência Externa:

n/a





SENADO FEDERAL

Secretaria de Infraestrutura – SINFRA

Código SINFRA SF-00305	Grande Área Ar Condicionado	Categoria Difusores E Grelhas	Unidade: un	Composição: Serviço (Mat + MO)
Descrição Difusor de ar retangular para insuflamento em três direções 320x562 mm			Versão: v02	

Descrição Detalhada:

Fornecimento e instalação de difusor de ar retangular para insuflamento em três direções (um fluxo na direção perpendicular às maiores arestas do retângulo e dois fluxos na direção perpendicular às menores arestas), 320x562 mm

Materiais:

Difusor de ar retangular para insuflamento em três direções (um fluxo na direção perpendicular às maiores arestas do retângulo e dois fluxos na direção perpendicular às menores arestas), 320x562 mm

Construção em alumínio anodizado;

Registro integral ao corpo com convergentes de ajuste frontal.

Serviços:

Este item engloba a instalação em duto ou forro novo ou existente. As alterações no duto (cortes, furos, etc.), acessórios e acabamentos estão inclusos.

Atividades e Responsabilidades:

n/a

Qualificação:

n/a

Observações:

n/a

Critérios e Condições:

Esse serviço será pago conforme a quantidade de difusores e grelhas instaladas, de acordo com tipo e dimensões.

Detalhe Gráfico:

n/a

Tabela:

n/a

Vida útil: n/a





SENADO FEDERAL
Secretaria de Infraestrutura – SINFRA

Referências Normativas:

n/a

Referência Comercial:

Trox ADQ-32-AG

Referência Externa:

n/a





SENADO FEDERAL

Secretaria de Infraestrutura – SINFRA

Código SINFRA SF-00306	Grande Área Ar Condicionado	Categoria Difusores E Grelhas	Unidade: un	Composição: Serviço (Mat + MO)
Descrição Difusor de ar retangular para insuflamento em três direções 371x208 mm			Versão: v02	

Descrição Detalhada:

Fornecimento e instalação de difusor de ar retangular para insuflamento em três direções (dois fluxos na direção perpendicular às maiores arestas do retângulo e um fluxo na direção perpendicular às menores arestas), 371x208 mm

Materiais:

Fornecimento e instalação de difusor de ar retangular para insuflamento em três direções (dois fluxos na direção perpendicular às maiores arestas do retângulo e um fluxo na direção perpendicular às menores arestas), 371x208 mm

Construção em alumínio anodizado;

Registro integral ao corpo com convergentes de ajuste frontal.

Serviços:

Este item engloba a instalação em duto ou forro novo ou existente. As alterações no duto (cortes, furos, etc.), acessórios e acabamentos estão inclusos.

Atividades e Responsabilidades:

n/a

Qualificação:

n/a

Observações:

n/a

Critérios e Condições:

Esse serviço será pago conforme a quantidade de difusores e grelhas instaladas, de acordo com tipo e dimensões.

Detalhe Gráfico:

n/a

Tabela:

n/a

Vida útil: n/a





SENADO FEDERAL
Secretaria de Infraestrutura – SINFRA

Referências Normativas:

n/a

Referência Comercial:

Trox ADQ-3

Referência Externa:

n/a





SENADO FEDERAL
Secretaria de Infraestrutura – SINFRA

Código SINFRA SF-00307	Grande Área Ar Condicionado	Categoria Difusores E Grelhas	Unidade: un	Composição: Serviço (Mat + MO)
Descrição Difusor de ar retangular para insuflamento em uma direção 371x208 mm			Versão: v02	

Descrição Detalhada:

Fornecimento e instalação de difusor de ar retangular para insuflamento em uma direção (fluxo na direção perpendicular às maiores arestas do retângulo), 371x208 mm.

Materiais:

Difusor de ar retangular para insuflamento em uma direção (fluxo na direção perpendicular às maiores arestas do retângulo), 371x208 mm.

Construção em alumínio anodizado;

Registro integral ao corpo com convergentes de ajuste frontal.

Serviços:

Este item engloba a instalação em duto ou forro novo ou existente. As alterações no duto (cortes, furos, etc.), acessórios e acabamentos estão inclusos.

Atividades e Responsabilidades:

n/a

Qualificação:

n/a

Observações:

n/a

Critérios e Condições:

Esse serviço será pago conforme a quantidade de difusores e grelhas instaladas, de acordo com tipo e dimensões.

Detalhe Gráfico:

n/a

Tabela:

n/a

Vida útil: n/a

Referências Normativas:





SENADO FEDERAL
Secretaria de Infraestrutura – SINFRA

n/a

Referência Comercial:

Trox ADQ-1

Referência Externa:

n/a





SENADO FEDERAL
Secretaria de Infraestrutura – SINFRA

Código SINFRA SF-00308	Grande Área Ar Condicionado	Categoria Difusores E Grelhas	Unidade: un	Composição: Serviço (Mat + MO)
Descrição Grelha para retorno retangular 425x225 mm			Versão: v01	

Descrição Detalhada:

Fornecimento e instalação de grelha para retorno retangular, aletas horizontais fixas, 425x225 mm

Materiais:

Grelha para retorno retangular, aletas horizontais fixas, 425x225 mm
Construção em alumínio anodizado;
Registro integral ao corpo com convergentes de ajuste frontal.

Serviços:

Este item engloba a instalação em duto ou forro novo ou existente. As alterações no duto (cortes, furos, etc.), acessórios e acabamentos estão inclusos.

Atividades e Responsabilidades:

n/a

Qualificação:

n/a

Observações:

n/a

CrITÉrios e Condições:

Esse serviço será pago conforme a quantidade de difusores e grelhas instaladas, de acordo com tipo e dimensões.

Detalhe Gráfico:

n/a

Tabela:

n/a

Vida útil: n/a

Referências Normativas:

n/a

Referência Comercial:





SENADO FEDERAL
Secretaria de Infraestrutura – SINFRA

Trox AR-AG

Referência Externa:

n/a





SENADO FEDERAL
Secretaria de Infraestrutura – SINFRA

Código SINFRA SF-00309	Grande Área Ar Condicionado	Categoria Difusores E Grelhas	Unidade: un	Composição: Serviço (Mat + MO)
Descrição Grelha para retorno retangular 525x325 mm			Versão: v01	

Descrição Detalhada:

Fornecimento e instalação de grelha para retorno retangular, aletas horizontais fixas, 525x325 mm

Materiais:

Grelha para retorno retangular, aletas horizontais fixas, 525x325 mm
Construção em alumínio anodizado;
Registro integral ao corpo com convergentes de ajuste frontal.

Serviços:

Este item engloba a instalação em duto ou forro novo ou existente. As alterações no duto (cortes, furos, etc.), acessórios e acabamentos estão inclusos.

Atividades e Responsabilidades:

n/a

Qualificação:

n/a

Observações:

n/a

CrITÉrios e Condições:

Esse serviço será pago conforme a quantidade de difusores e grelhas instaladas, de acordo com tipo e dimensões.

Detalhe Gráfico:

n/a

Tabela:

n/a

Vida útil: n/a

Referências Normativas:

n/a

Referência Comercial:





SENADO FEDERAL
Secretaria de Infraestrutura – SINFRA

Trox AR-AG

Referência Externa:

n/a





SENADO FEDERAL

Secretaria de Infraestrutura – SINFRA

Código SINFRA SF-00310	Grande Área Ar Condicionado	Categoria Difusores E Grelhas	Unidade: un	Composição: Serviço (Mat + MO)
Descrição Instalação de difusores, grelhas e acessórios de climatização reaproveitados			Versão: v01	

Descrição Detalhada:

Instalação de difusores, grelhas e demais acessórios de ventilação, exaustão e ar-condicionado

Materiais:

n/a

Serviços:

O item deverá ser instalado no local determinado conforme projeto e todas as etapas de instalação deverão seguir as recomendações do manual do fabricante.

Deverão ser realizadas as conexões elétricas, além de conexões necessárias a redes de dutos e acessórios, conforme projeto e necessidades de cada item.

Após a completa instalação do equipamento, a Contratada deverá realizar testes para comprovar o perfeito funcionamento do sistema.

Deverão ser fornecidos eventuais acessórios para instalação e funcionamento do equipamento.

Atividades e Responsabilidades:

n/a

Qualificação:

n/a

Observações:

n/a

Critérios e Condições:

Este serviço será pago conforme a quantidade de itens instalados.

Detalhe Gráfico:

n/a

Tabela:

n/a

Vida útil: n/a

Referências Normativas:



SENADO FEDERAL

Secretaria de Infraestrutura – SINFRA

ABNT NBR 5410 - Instalações Elétricas de Baixa Tensão

Referência Comercial:

n/a

Referência Externa:

n/a





SENADO FEDERAL
Secretaria de Infraestrutura – SINFRA

Código SINFRA SF-00311	Grande Área Ar Condicionado	Categoria Difusores E Grelhas	Unidade: un	Composição: Serviço (Mat + MO)
Descrição Instalação de exaustor reaproveitado			Versão: v01	

Descrição Detalhada:

Instalação de exaustor ou ventilador

Materiais:

Todos os demais elementos e acessórios necessários à adequada instalação dos exaustores deverão ser fornecidos pela Contratada, inclusive, mas não se limitando a: suportes, pregos, parafusos, entre outros.

Serviços:

O item deverá ser instalado no local determinado conforme projeto e todas as etapas de instalação deverão seguir as recomendações do manual do fabricante.

Deverão ser realizadas as conexões elétricas, além de conexões necessárias a redes de dutos e acessórios, conforme projeto e necessidades de cada item.

Após a completa instalação do equipamento, a Contratada deverá realizar testes para comprovar o perfeito funcionamento do sistema.

Deverão ser fornecidos eventuais acessórios para instalação e funcionamento do equipamento.

O serviço também engloba a instalação de equipamentos como coifas ou insufladores mecânicos.

Atividades e Responsabilidades:

n/a

Qualificação:

n/a

Observações:

Item a ser utilizado exclusivamente nos casos em que o material principal (exaustor) é fornecido pelo Senado Federal.

Critérios e Condições:

Este serviço será pago conforme a quantidade de itens instalados.

Detalhe Gráfico:

n/a

Tabela:

n/a



**SENADO FEDERAL**

Secretaria de Infraestrutura – SINFRA

Vida útil: n/a**Referências Normativas:**

ABNT NBR 5410 - Instalações Elétricas de Baixa Tensão

Referência Comercial:

n/a

Referência Externa:

n/a





SENADO FEDERAL

Secretaria de Infraestrutura – SINFRA

Código SINFRA SF-00312	Grande Área Ar Condicionado	Categoria Difusores E Grelhas	Unidade: un	Composição: Serviço (Mat + MO)
Descrição Preparação para instalação de difusores/grelhas de ar em portas			Versão: v01	

Descrição Detalhada:

Preparação para instalação de difusores/grelhas de ar em portas de madeira

Materiais:

n/a

Serviços:

O serviço contempla as alterações (rasgos e acabamentos) na porta para viabilizar a instalação de difusores e grelhas de ar em portas de madeira. Ele será complementado pelo serviço de instalação de necessário.

A porta deverá ser alterada de tal forma que o acabamento não seja danificado. Os rasgos deverão ser executados de tal forma que eles fiquem retos e perpendiculares.

O item deverá ser instalado no local determinado conforme projeto e todas as etapas de instalação deverão seguir as recomendações do manual do fabricante.

Após a completa instalação do equipamento, a Contratada deverá realizar testes para comprovar o perfeito funcionamento do sistema.

Deverão ser fornecidos eventuais acessórios para instalação e funcionamento do equipamento.

Atividades e Responsabilidades:

n/a

Qualificação:

n/a

Observações:

n/a

CrITÉRIOS e Condições:

Este serviço será pago conforme a quantidade de itens executados.

Detalhe Gráfico:

n/a

Tabela:

n/a



**SENADO FEDERAL**

Secretaria de Infraestrutura – SINFRA

Vida útil: n/a**Referências Normativas:**

n/a

Referência Comercial:

n/a

Referência Externa:

n/a





SENADO FEDERAL
Secretaria de Infraestrutura – SINFRA

Código SINFRA SF-00313	Grande Área Ar Condicionado	Categoria Acessórios Para Equipamentos Unitários	Unidade: un	Composição: Serviço (Mat + MO)
Descrição Bomba para condensado de ar-condicionado para instalação oculta			Versão: v02	

Descrição Detalhada:

Fornecimento e instalação de Bomba para condensado de ar-condicionado para instalação oculta, 1F/220V/60Hz, vazão 12 l/h (a 0 mmca).

Materiais:

Bomba para condensado de ar-condicionado para instalação oculta, 1F/220V/60Hz, vazão 12 l/h (a 0 mmca).

Serviços:

n/a

Atividades e Responsabilidades:

n/a

Qualificação:

n/a

Observações:

n/a

CrITÉRIOS e Condições:

Unidade de Medição: unidade instalada

Detalhe Gráfico:

n/a

Tabela:

n/a

Vida útil: n/a

Referências Normativas:

n/a

Referência Comercial:

Elgin Mini Orange





SENADO FEDERAL
Secretaria de Infraestrutura – SINFRA

Referência Externa:

n/a





SENADO FEDERAL
Secretaria de Infraestrutura – SINFRA

Código SINFRA SF-00314	Grande Área Ar Condicionado	Categoria Acessórios Para Equipamentos Unitários	Unidade: m	Composição: Serviço (Mat + MO)
Descrição Fita aluminizada para refrigeração 48 mm			Versão: v02	

Descrição Detalhada:

Fornecimento e instalação de fita aluminizada para refrigeração 48 mm (largura) auto-adesiva

Materiais:

Fita aluminizada para refrigeração 48 mm (largura) auto-adesiva

Serviços:

n/a

Atividades e Responsabilidades:

n/a

Qualificação:

n/a

Observações:

n/a

Critérios e Condições:

Unidade de Medição

Este serviço será pago, segundo Ordem de Serviço da Fiscalização, conforme o comprimento de fita utilizada, de acordo com seu material.

Detalhe Gráfico:

n/a

Tabela:

n/a

Vida útil: n/a

Referências Normativas:

n/a

Referência Comercial:

Fita de Alumínio Tectape 831 - Day Brasil; ou similar





SENADO FEDERAL
Secretaria de Infraestrutura – SINFRA

Referência Externa:

<http://isofitas.ind.br/>





SENADO FEDERAL
Secretaria de Infraestrutura – SINFRA

Código SINFRA SF-00315	Grande Área Ar Condicionado	Categoria Acessórios Para Equipamentos Unitários	Unidade: m	Composição: Serviço (Mat + MO)
Descrição Fita PVC 100 mm para acabamento em refrigeração			Versão: v01	

Descrição Detalhada:

Fornecimento e instalação de fita PVC 100 mm (largura) para acabamento em refrigeração, PVC auto aderente (não adesivo)

Materiais:

Fita PVC 100 mm (largura) para acabamento em refrigeração, PVC auto aderente (não adesivo)

Serviços:

n/a

Atividades e Responsabilidades:

n/a

Qualificação:

n/a

Observações:

n/a

CrITÉRIOS e Condições:

Unidade de Medição

Este serviço será pago, segundo Ordem de Serviço da Fiscalização, conforme o comprimento de fita utilizada, de acordo com seu material.

Detalhe Gráfico:

n/a

Tabela:

n/a

Vida útil: n/a

Referências Normativas:

n/a

Referência Comercial:





SENADO FEDERAL

Secretaria de Infraestrutura – SINFRA

PVC Branco 100mm X 10m - Engefitas; ou similar

Referência Externa:

<http://isofitas.ind.br/>





SENADO FEDERAL
Secretaria de Infraestrutura – SINFRA

Código SINFRA SF-00316	Grande Área Ar Condicionado	Categoria Acessórios Para Equipamentos Unitários	Unidade: m	Composição: Serviço (Mat + MO)
Descrição Mangueira emborrachada 3/4” para água gelada			Versão: v01	

Descrição Detalhada:

Fornecimento e instalação de mangueira emborrachada 3/4” para uso para condução de água gelada sob pressão (SAE100R1) com trama de aço interna e conexões de aço rosca NPT (Aeroquip), um lado giratório e outro fixo, incluindo niple para conexão.

Materiais:

Mangueira emborrachada 3/4” para uso para condução de água gelada sob pressão (SAE100R1) com trama de aço interna e conexões de aço rosca NPT (Aeroquip), um lado giratório e outro fixo, incluindo niple para conexão.

Serviços:

n/a

Atividades e Responsabilidades:

n/a

Qualificação:

n/a

Observações:

n/a

Critérios e Condições:

Unidade de Medição: metro de mangueira utilizada

Detalhe Gráfico:

n/a

Tabela:

n/a

Vida útil: n/a

Referências Normativas:

n/a





SENADO FEDERAL

Secretaria de Infraestrutura – SINFRA

Referência Comercial:

Mangueira Hylik HR112 ou similar

Terminal Hylik HMN1212 ou similar

Referência Externa:

<https://hylik.com.br/produtos/mangueiras-hidraulicas/>

<https://drive.google.com/file/d/1Vt9Bce41cS8ZGe539VNvTXaV1xymPGcS/view>

<https://hylik.com.br/produtos/terminais/macho-npt/>





SENADO FEDERAL
Secretaria de Infraestrutura – SINFRA

Código SINFRA SF-00317	Grande Área Ar Condicionado	Categoria Acessórios Para Equipamentos Unitários	Unidade: un	Composição: Serviço (Mat + MO)
Descrição Suporte para unidade condensadora de aparelho split			Versão: v01	

Descrição Detalhada:

Fornecimento e instalação de suporte para unidade condensadora de aparelho Split

Materiais:

n/a

Serviços:

n/a

Atividades e Responsabilidades:

n/a

Qualificação:

n/a

Observações:

n/a

Critérios e Condições:

Unidade de Medição: unidade instalada

Detalhe Gráfico:



Tabela:

n/a

Vida útil: n/a

Referências Normativas:





SENADO FEDERAL
Secretaria de Infraestrutura – SINFRA

n/a

Referência Comercial:

Composição

Referência Externa:

n/a





SENADO FEDERAL
Secretaria de Infraestrutura – SINFRA

Código SINFRA SF-00318	Grande Área Ar Condicionado	Categoria Acessórios Para Equipamentos Unitários	Unidade: un	Composição: Serviço (Mat + MO)
Descrição Suporte para unidade evaporadora de aparelho split ou fancolete			Versão: v01	

Descrição Detalhada:

Fornecimento e instalação de suporte para unidade evaporadora de aparelho split ou fancolete

Materiais:

n/a

Serviços:

n/a

Atividades e Responsabilidades:

n/a

Qualificação:

n/a

Observações:

n/a

Critérios e Condições:

Unidade de Medição: unidade instalada

Detalhe Gráfico:



Tabela:

n/a



**SENADO FEDERAL**

Secretaria de Infraestrutura – SINFRA

Vida útil: n/a**Referências Normativas:**

n/a

Referência Comercial:

n/a

Referência Externa:<https://gruporetec.com.br/produto/dutos-tdc/>



SENADO FEDERAL
Secretaria de Infraestrutura – SINFRA

Código SINFRA SF-00319	Grande Área Ar Condicionado	Categoria Válvulas	Unidade: un	Composição: Serviço (Mat + MO)
Descrição Filtro em Y 1”			Versão: v02	

Descrição Detalhada:

Fornecimento e instalação de filtro em Y 1” (DN 25 mm)

Materiais:

Filtro em Y 1” (DN 25 mm), fabricado em bronze, extremidade com roscas, filtro em aço inoxidável, classe de pressão PN20 ou superior.

Serviços:

n/a

Atividades e Responsabilidades:

n/a

Qualificação:

n/a

Observações:

n/a

Critérios e Condições:

Este serviço será pago conforme unidade instalada, de acordo com o diâmetro nominal.

Detalhe Gráfico:

n/a

Tabela:

n/a

Vida útil: n/a

Referências Normativas:

n/a

Referência Comercial:

Deca 000.085.100.03

Referência Externa:





SENADO FEDERAL
Secretaria de Infraestrutura – SINFRA

n/a





SENADO FEDERAL
Secretaria de Infraestrutura – SINFRA

Código SINFRA SF-00320	Grande Área Ar Condicionado	Categoria Válvulas	Unidade: un	Composição: Serviço (Mat + MO)
Descrição Filtro em Y 3/4"			Versão: v02	

Descrição Detalhada:

Fornecimento e instalação de filtro em Y 3/4" (DN 20 mm)

Materiais:

Filtro em Y 3/4" (DN 20 mm), fabricado em bronze, extremidade com roscas, filtro em aço inoxidável, classe de pressão PN20 ou superior.

Serviços:

n/a

Atividades e Responsabilidades:

n/a

Qualificação:

n/a

Observações:

n/a

Critérios e Condições:

Este serviço será pago conforme unidade instalada, de acordo com o diâmetro nominal.

Detalhe Gráfico:

n/a

Tabela:

n/a

Vida útil: n/a

Referências Normativas:

n/a

Referência Comercial:

Deca 000.085.034.03

Referência Externa:





SENADO FEDERAL
Secretaria de Infraestrutura – SINFRA

n/a





SENADO FEDERAL
Secretaria de Infraestrutura – SINFRA

Código SINFRA SF-00321	Grande Área Ar Condicionado	Categoria Válvulas	Unidade: un	Composição: Serviço (Mat + MO)
Descrição Válvula de balanceamento e controle independente da pressão (PIBCV) 2 vias 1”			Versão: v02	

Descrição Detalhada:

Fornecimento e instalação de válvula de balanceamento e controle independente da pressão (PIBCV) 2 vias, para controle on-off, diâmetro nominal 1” (25 mm) , acompanhado de atuador tipo liga/desliga.

Materiais:

Válvula de balanceamento e controle independente da pressão (PIBCV) 2 vias, para controle on-off, diâmetro nominal 1” (25 mm).

Atuador tipo liga/desliga (ON/OFF), com tensão compatível com o restante do sistema (24 V ou 220 V) e mecanicamente compatível com a válvula fornecida.

Serviços:

n/a

Atividades e Responsabilidades:

n/a

Qualificação:

n/a

Observações:

n/a

Critérios e Condições:

Este serviço será pago conforme unidade instalada, de acordo com o diâmetro nominal.

Detalhe Gráfico:

n/a

Tabela:

n/a

Vida útil: n/a

Referências Normativas:

n/a

Referência Comercial:





SENADO FEDERAL

Secretaria de Infraestrutura – SINFRA

Válvula: IMI Hydronic Engineering TA-COMPACT-P DN 25, Honeywell VRN2C.

Atuador: IMI Hydronic Engineering EMO-T

Referência Externa:

n/a





SENADO FEDERAL
Secretaria de Infraestrutura – SINFRA

Código SINFRA SF-00322	Grande Área Ar Condicionado	Categoria Válvulas	Unidade: un	Composição: Serviço (Mat + MO)
Descrição Válvula de balanceamento e controle independente da pressão (PIBCV) 2 vias 3/4”			Versão: v02	

Descrição Detalhada:

Fornecimento e instalação de válvula de balanceamento e controle independente da pressão (PIBCV) 2 vias, para controle on-off, diâmetro nominal 3/4” (20 mm) , acompanhado de atuador tipo liga/desliga.

Materiais:

Válvula de balanceamento e controle independente da pressão (PIBCV) 2 vias, para controle on-off, diâmetro nominal 3/4” (20 mm).

Atuador tipo liga/desliga (ON/OFF), com tensão compatível com o restante do sistema (24 V ou 220 V) e mecanicamente compatível com a válvula fornecida.

Serviços:

n/a

Atividades e Responsabilidades:

n/a

Qualificação:

n/a

Observações:

n/a

Critérios e Condições:

Este serviço será pago conforme unidade instalada, de acordo com o diâmetro nominal.

Detalhe Gráfico:

n/a

Tabela:

n/a

Vida útil: n/a

Referências Normativas:

n/a

Referência Comercial:





SENADO FEDERAL

Secretaria de Infraestrutura – SINFRA

Válvula: IMI Hydronic Engineering TA-COMPACT-P DN 20, Honeywell VRN2B

Atuador: IMI Hydronic Engineering EMO-T

Referência Externa:

n/a





SENADO FEDERAL
Secretaria de Infraestrutura – SINFRA

Código SINFRA SF-00323	Grande Área Ar Condicionado	Categoria Válvulas	Unidade: un	Composição: Serviço (Mat + MO)
Descrição Válvula de esfera em bronze 1 1/2"			Versão: v01	

Descrição Detalhada:

Fornecimento e instalação de Válvula de esfera em bronze, PN 25, diâmetro nominal: 1 1/2".

Materiais:

Válvula de esfera em bronze, PN 25, diâmetro nominal: 1 1/2"

Serviços:

n/a

Atividades e Responsabilidades:

n/a

Qualificação:

n/a

Observações:

n/a

CrITÉRIOS e Condições:

Este serviço será pago conforme unidade instalada, de acordo com o diâmetro nominal.

Detalhe Gráfico:

n/a

Tabela:

n/a

Vida útil: n/a

Referências Normativas:

n/a

Referência Comercial:

Mipel 951

Referência Externa:

n/a





SENADO FEDERAL
Secretaria de Infraestrutura – SINFRA





SENADO FEDERAL
Secretaria de Infraestrutura – SINFRA

Código SINFRA SF-00324	Grande Área Ar Condicionado	Categoria Válvulas	Unidade: un	Composição: Serviço (Mat + MO)
Descrição Válvula de esfera em bronze 1 1/4”			Versão: v02	

Descrição Detalhada:

Fornecimento e instalação de válvula de esfera em bronze, PN 25, diâmetro nominal: 1 1/4”

Materiais:

Válvula de esfera em bronze, PN 25, diâmetro nominal: 1 1/4”

Serviços:

n/a

Atividades e Responsabilidades:

n/a

Qualificação:

n/a

Observações:

n/a

Critérios e Condições:

Este serviço será pago conforme unidade instalada, de acordo com o diâmetro nominal.

Detalhe Gráfico:

n/a

Tabela:

n/a

Vida útil: n/a

Referências Normativas:

n/a

Referência Comercial:

Mipel 951

Referência Externa:

n/a





SENADO FEDERAL
Secretaria de Infraestrutura – SINFRA





SENADO FEDERAL
Secretaria de Infraestrutura – SINFRA

Código SINFRA SF-00325	Grande Área Ar Condicionado	Categoria Válvulas	Unidade: un	Composição: Serviço (Mat + MO)
Descrição Válvula de esfera em bronze 1”			Versão: v02	

Descrição Detalhada:

Fornecimento e instalação de válvula de esfera em bronze, PN 25, diâmetro nominal: 1”.

Materiais:

Válvula de esfera em bronze, PN 25, diâmetro nominal: 1”.

Serviços:

n/a

Atividades e Responsabilidades:

n/a

Qualificação:

n/a

Observações:

n/a

CrITÉRIOS e Condições:

Este serviço será pago conforme unidade instalada, de acordo com o diâmetro nominal.

Detalhe Gráfico:

n/a

Tabela:

n/a

Vida útil: n/a

Referências Normativas:

n/a

Referência Comercial:

Mipel 951

Referência Externa:

n/a





SENADO FEDERAL
Secretaria de Infraestrutura – SINFRA





SENADO FEDERAL
Secretaria de Infraestrutura – SINFRA

Código SINFRA SF-00326	Grande Área Ar Condicionado	Categoria Válvulas	Unidade: un	Composição: Serviço (Mat + MO)
Descrição Válvula de esfera em bronze 3/4”			Versão: v02	

Descrição Detalhada:

Fornecimento e instalação de válvula de esfera em bronze, PN 25, diâmetro nominal: 3/4”.

Materiais:

Válvula de esfera em bronze, PN 25, diâmetro nominal: 3/4”.

Serviços:

n/a

Atividades e Responsabilidades:

n/a

Qualificação:

n/a

Observações:

n/a

CrITÉrios e Condições:

Este serviço será pago conforme unidade instalada, de acordo com o diâmetro nominal.

Detalhe Gráfico:





SENADO FEDERAL
Secretaria de Infraestrutura – SINFRA

PRESSÃO DE SERVIÇO
 Água, óleo ou gás sem golpes a 65°C 27,60 BAR (400 Lbf/pol²)
 Vapor saturado 10,30 BAR (150 Lbf/pol²)

PRESSÃO DE PROVA
 Corpo 41,40 BAR (600 Lbf/pol²)
 Estantelidade 27,60 BAR (400 Lbf/pol²)

TESTE ESPECIAL DE VEDAÇÃO
 Ar comprimido sob água 6,90 BAR (100 Lbf/pol²)

ROSCAS
 Padrão ABNT NBR-6414 BS.21 (BSP) ou ANSI B2.1 (NPT)

OPÇÕES DE FORNECIMENTO PARA FÁBRICA DE TRANSFORMADORES:
 () Teste em Óleo Quente a 90°C com Pressão de 2,0 BAR.
 () Alavanca em Aço Carbono Galvanizado a Quente,
 () Alavanca em Aço Inox AISI 304, Porca em Aço Inox AISI 304.

DIMENSÕES

DN	L ¹	L ²	H	ØP	PESO
1/2	52,00	90,00	43,00	12,70	0,180
3/4	62,00	90,00	48,00	18,50	0,345
1	74,00	116,00	60,00	22,00	0,630
1,1/4	98,00	180,00	100,00	32,00	1,330
1,1/2	98,00	180,00	100,00	32,00	1,330
2	111,00	180,00	110,00	38,10	2,175

**Guie nos tamanhos de Ø 1,1/4", Ø 1,1/2" e Ø 2"

Posição	Quantidade	Denominação	Material
27	1	ESFERA	AÇO INOX AISI 304
21	1	TAMPA	BRONZE FUNDIDO ASTM B-62
16	1	GUIA	BRONZE FUNDIDO
13	1	CORPO	BRONZE FUNDIDO ASTM B-62
12	2	SEDE	TEFLON PURO
7	2	GAXETA	TEFLON PURO
6	1	PREME GAXETA	LATÃO LAMINADO
4	1	HASTE	AÇO INOX AISI 304
3	1	ALAVANCA	AÇO SAE 1020 GALVANIZADO
1	2	PORCA SEXTAVADA	AÇO SAE 1020 GALVANIZADO

Padronizado com

Figura

Nome

Desenhista

Confirmando

Aprovado

Válvula de Esfera com Roscas

317

400 WOG

Niagara
Indústria e Comércio
de Válvulas Ltda.
Fábrica Maylink - Rio

Revisão:
N-317-00-00

Tabela:

n/a

Vida útil: n/a

Referências Normativas:

n/a

Referência Comercial:

Niagara Fig. 317

Referência Externa:

n/a



SENADO FEDERAL

Secretaria de Infraestrutura – SINFRA

Código SINFRA SF-00327	Grande Área Ar Condicionado	Categoria Tubos e isolamento térmico	Unidade: m²	Composição: Serviço (Mat + MO)
Descrição Isolamento elastomérico em formato de prancha autoadesiva			Versão: v02	

Descrição Detalhada:

Fornecimento e instalação de isolamento elastomérico em formato prancha autoadesiva de espessura M (19 mm).

Materiais:

Fornecimento de isolamento de borracha elastomérica com células fechadas, espessura M, com resistência à difusão de vapor d'água ≤ 7.000 (EN 12.086/UNE 92.106), condutividade térmica a 0°C $< 0,038$ W/(m.K) (ISO 8.497/EN 12.667), e índice de propagação superficial de chama e índice de densidade ótica máxima de fumaça conforme ABNT NBR 16401:2008 - Instalações de Ar-Condicionado - Sistemas Centrais e Unitários ABNT NBR 16401:2008 - Instalações de Ar-Condicionado - Sistemas Centrais e Unitários:2008 - Instalações de Ar-Condicionado - Sistemas Centrais e Unitários.

Serviços:

O isolamento deverá ser instalado conforme determinações de projeto, recomendações do manual do fabricante e referências normativas, revestindo superfície externa ou internamente;

O isolamento de válvulas, registros e filtros contará como a instalação de 1 (um) metro de isolamento em tubulação da mesma bitola que a bitola nominal da peça;

As juntas devem ser devidamente seladas, com adesivo próprio para aderir ao isolamento e ao revestimento do material a ser isolado. Os extremos da superfície isolada e do isolamento devem ser fixados com o adesivo. Não será aceita a instalação do isolamento preso apenas por fita na superfície exterior do tubo;

As uniões coladas deverão estar fixadas em pontos críticos, como flanges, seções em T, curvas, suportes etc. Quando trabalhando em áreas externas, as juntas coladas devem ficar protegidas dos raios solares;

Ao finalizar o serviço de instalação do isolamento, esse deverá ser marcado, através de uma palavra ou de um símbolo, de maneira a facilmente identificar a direção do fluxo de água.

Atividades e Responsabilidades:

n/a

Qualificação:

n/a

Observações:

**SENADO FEDERAL**

Secretaria de Infraestrutura – SINFRA

n/a

Critérios e Condições:

Esse serviço será pago, segundo Ordem de Serviço da Fiscalização, conforme a área de manta aplicada.

O relatório a ser apresentado deve conter: informações sobre marca, modelo, quantidade e espessura dos materiais instalados.

Detalhe Gráfico:

n/a

Tabela:

n/a

Vida útil: n/a**Referências Normativas:**

ABNT NBR 16401:2008 - Instalações de Ar-Condicionado - Sistemas Centrais e Unitários

ISO 8497:1994 - Thermal insulation -- Determination of steady-state thermal transmission properties of thermal insulation for circular pipes

EN 12667 - Thermal performance of building materials and products. Determination of thermal resistance by means of guarded hot plate and heat flow meter methods. Products of high and medium thermal resistance

EN 12086 - Thermal insulating products for building applications. Determination of water vapour transmission properties

UNE 92106;

Manual de Instalação Armaflex, Armacell Enterprise GmbH

Referência Comercial:

AF/Armaflex M-99/E-A, K-Flex ST

Referência Externa:

n/a





SENADO FEDERAL

Secretaria de Infraestrutura – SINFRA

Código SINFRA SF-00328	Grande Área Ar Condicionado	Categoria Tubos e isolamento térmico	Unidade: m	Composição: Serviço (Mat + MO)
Descrição Isolamento elastomérico para tubulações de cobre de 1 1/8” / tubulações de ferro de 3/4”			Versão: v02	

Descrição Detalhada:

Fornecimento e instalação de isolamento elastomérico em formato de tubo ou coquilha de espessura M, próprio para tubulação de cobre de diâmetro nominal 1 1/8” e para tubulações de ferro de diâmetro nominal 3/4”.

Materiais:

Fornecimento de isolamento de borracha elastomérica com células fechadas, espessura M, com resistência à difusão de vapor d'água μ ≥ 7.000 (EN 12.086/UNE 92.106), condutividade térmica a 0°C λ < 0,038 W/(m.K) (ISO 8.497/EN 12.667), e índice de propagação superficial de chama e índice de densidade ótica máxima de fumaça conforme ABNT NBR 16401:2008 - Instalações de Ar-Condicionado - Sistemas Centrais e Unitários.

Serviços:

O isolamento deverá ser instalado conforme determinações de projeto, recomendações do manual do fabricante e referências normativas, revestindo superfície externa ou internamente;

O isolamento de válvulas, registros e filtros contará como a instalação de 1 (um) metro de isolamento em tubulação da mesma bitola que a bitola nominal da peça;

As juntas devem ser devidamente seladas, com adesivo próprio para aderir ao isolamento e ao revestimento do material a ser isolado. Os extremos da superfície isolada e do isolamento devem ser fixados com o adesivo. Não será aceita a instalação do isolamento preso apenas por fita na superfície exterior do tubo;

As uniões coladas deverão estar fixadas em pontos críticos, como flanges, secções em T, curvas, suportes etc. Quando trabalhando em áreas externas, as juntas coladas devem ficar protegidas dos raios solares;

Ao finalizar o serviço de instalação do isolamento, esse deverá ser marcado, através de uma palavra ou de um símbolo, de maneira a facilmente identificar a direção do fluxo de água.

Atividades e Responsabilidades:

n/a

Qualificação:

n/a

Observações:

n/a



**SENADO FEDERAL**

Secretaria de Infraestrutura – SINFRA

Critérios e Condições:

Esse serviço será pago, segundo Ordem de Serviço da Fiscalização, conforme comprimento linear de tubo ou coquilha e de acordo com o diâmetro nominal e o material da tubulação revestida. O relatório a ser apresentado deve conter: informações sobre marca, modelo, quantidade e espessura dos materiais instalados.

Detalhe Gráfico:

n/a

Tabela:

n/a

Vida útil: n/a**Referências Normativas:**

ABNT NBR 16401:2008 - Instalações de Ar-Condicionado - Sistemas Centrais e Unitários

ISO 8497:1994 - Thermal insulation -- Determination of steady-state thermal transmission properties of thermal insulation for circular pipes

EN 12667 - Thermal performance of building materials and products. Determination of thermal resistance by means of guarded hot plate and heat flow meter methods. Products of high and medium thermal resistance

EN 12086 - Thermal insulating products for building applications. Determination of water vapour transmission properties

UNE 92106;

Manual de Instalação Armaflex, Armacell Enterprise GmbH

Referência Comercial:

AF/Armaflex M-28, K-Flex ST

Referência Externa:

n/a





SENADO FEDERAL

Secretaria de Infraestrutura – SINFRA

Código SINFRA SF-00329	Grande Área Ar Condicionado	Categoria Tubos e isolamento térmico	Unidade: m	Composição: Serviço (Mat + MO)
Descrição Isolamento elastomérico para tubulações de cobre de 1/2”			Versão: v02	

Descrição Detalhada:

Fornecimento e instalação de isolamento elastomérico em formato de tubo ou coquilha de espessura M, próprio para tubulação de cobre de diâmetro nominal 1/2”.

Materiais:

Fornecimento de isolamento de borracha elastomérica com células fechadas, espessura M, com resistência à difusão de vapor d'água μ ≥ 7.000 (EN 12.086/UNE 92.106), condutividade térmica a 0°C λ < 0,038 W/(m.K) (ISO 8.497/EN 12.667), e índice de propagação superficial de chama e índice de densidade ótica máxima de fumaça conforme ABNT NBR 16401:2008 - Instalações de Ar-Condicionado - Sistemas Centrais e Unitários.

Serviços:

O isolamento deverá ser instalado conforme determinações de projeto, recomendações do manual do fabricante e referências normativas, revestindo superfície externa ou internamente;

O isolamento de válvulas, registros e filtros contará como a instalação de 1 (um) metro de isolamento em tubulação da mesma bitola que a bitola nominal da peça;

As juntas devem ser devidamente seladas, com adesivo próprio para aderir ao isolamento e ao revestimento do material a ser isolado. Os extremos da superfície isolada e do isolamento devem ser fixados com o adesivo. Não será aceita a instalação do isolamento preso apenas por fita na superfície exterior do tubo;

As uniões coladas deverão estar fixadas em pontos críticos, como flanges, secções em T, curvas, suportes etc. Quando trabalhando em áreas externas, as juntas coladas devem ficar protegidas dos raios solares;

Ao finalizar o serviço de instalação do isolamento, esse deverá ser marcado, através de uma palavra ou de um símbolo, de maneira a facilmente identificar a direção do fluxo de água.

Atividades e Responsabilidades:

n/a

Qualificação:

n/a

Observações:

n/a

Critérios e Condições:

**SENADO FEDERAL**

Secretaria de Infraestrutura – SINFRA

Esse serviço será pago, segundo Ordem de Serviço da Fiscalização, conforme comprimento linear de tubo ou coquilha e de acordo com o diâmetro nominal e o material da tubulação revestida. O relatório a ser apresentado deve conter: informações sobre marca, modelo, quantidade e espessura dos materiais instalados.

Detalhe Gráfico:

n/a

Tabela:

n/a

Vida útil: n/a**Referências Normativas:**

ABNT NBR 16401:2008 - Instalações de Ar-Condicionado - Sistemas Centrais e Unitários

ISO 8497:1994 - Thermal insulation -- Determination of steady-state thermal transmission properties of thermal insulation for circular pipes

EN 12667 - Thermal performance of building materials and products. Determination of thermal resistance by means of guarded hot plate and heat flow meter methods. Products of high and medium thermal resistance

EN 12086 - Thermal insulating products for building applications. Determination of water vapour transmission properties

UNE 92106;

Manual de Instalação Armaflex, Armacell Enterprise GmbH

Referência Comercial:

AF/Armaflex M-12, K-Flex ST

Referência Externa:

n/a





SENADO FEDERAL

Secretaria de Infraestrutura – SINFRA

Código SINFRA SF-00330	Grande Área Ar Condicionado	Categoria Tubos e isolamento térmico	Unidade: m	Composição: Serviço (Mat + MO)
Descrição Isolamento elastomérico para tubulações de cobre de 1/4”			Versão: v02	

Descrição Detalhada:

Fornecimento e instalação de isolamento elastomérico em formato de tubo ou coquilha de espessura M, próprio para tubulação de cobre de diâmetro nominal 1/4”.

Materiais:

Fornecimento de isolamento de borracha elastomérica com células fechadas, espessura M, com resistência à difusão de vapor d'água μ ≥ 7.000 (EN 12.086/UNE 92.106), condutividade térmica a 0°C λ < 0,038 W/(m.K) (ISO 8.497/EN 12.667), e índice de propagação superficial de chama e índice de densidade ótica máxima de fumaça conforme ABNT NBR 16401:2008 - Instalações de Ar-Condicionado - Sistemas Centrais e Unitários.

Serviços:

O isolamento deverá ser instalado conforme determinações de projeto, recomendações do manual do fabricante e referências normativas, revestindo superfície externa ou internamente;

O isolamento de válvulas, registros e filtros contará como a instalação de 1 (um) metro de isolamento em tubulação da mesma bitola que a bitola nominal da peça;

As juntas devem ser devidamente seladas, com adesivo próprio para aderir ao isolamento e ao revestimento do material a ser isolado. Os extremos da superfície isolada e do isolamento devem ser fixados com o adesivo. Não será aceita a instalação do isolamento preso apenas por fita na superfície exterior do tubo;

As uniões coladas deverão estar fixadas em pontos críticos, como flanges, secções em T, curvas, suportes etc. Quando trabalhando em áreas externas, as juntas coladas devem ficar protegidas dos raios solares;

Ao finalizar o serviço de instalação do isolamento, esse deverá ser marcado, através de uma palavra ou de um símbolo, de maneira a facilmente identificar a direção do fluxo de água.

Atividades e Responsabilidades:

n/a

Qualificação:

n/a

Observações:

n/a

Critérios e Condições:



SENADO FEDERAL

Secretaria de Infraestrutura – SINFRA

Esse serviço será pago, segundo Ordem de Serviço da Fiscalização, conforme comprimento linear de tubo ou coquilha e de acordo com o diâmetro nominal e o material da tubulação revestida. O relatório a ser apresentado deve conter: informações sobre marca, modelo, quantidade e espessura dos materiais instalados.

Detalhe Gráfico:

n/a

Tabela:

n/a

Vida útil: n/a

Referências Normativas:

ABNT NBR 16401:2008 - Instalações de Ar-Condicionado - Sistemas Centrais e Unitários

ISO 8497:1994 - Thermal insulation -- Determination of steady-state thermal transmission properties of thermal insulation for circular pipes

EN 12667 - Thermal performance of building materials and products. Determination of thermal resistance by means of guarded hot plate and heat flow meter methods. Products of high and medium thermal resistance

EN 12086 - Thermal insulating products for building applications. Determination of water vapour transmission properties

UNE 92106;

Manual de Instalação Armaflex, Armacell Enterprise GmbH

Referência Comercial:

AF/Armaflex M-06, K-Flex ST

Referência Externa:

n/a





SENADO FEDERAL

Secretaria de Infraestrutura – SINFRA

Código SINFRA SF-00331	Grande Área Ar Condicionado	Categoria Tubos e isolamento térmico	Unidade: m	Composição: Serviço (Mat + MO)
Descrição Isolamento elastomérico para tubulações de cobre de 3/4”			Versão: v01	

Descrição Detalhada:

Fornecimento e instalação de isolamento elastomérico em formato de tubo ou coquilha de espessura M, próprio para tubulação de cobre de diâmetro nominal 3/4”.

Materiais:

Fornecimento de isolamento de borracha elastomérica com células fechadas, espessura M, com resistência à difusão de vapor d'água ≤ 7.000 (EN 12.086/UNE 92.106), condutividade térmica a 0°C $< 0,038$ W/(m.K) (ISO 8.497/EN 12.667), e índice de propagação superficial de chama e índice de densidade ótica máxima de fumaça conforme ABNT NBR 16401:2008 - Instalações de Ar-Condicionado - Sistemas Centrais e Unitários.

Serviços:

O isolamento deverá ser instalado conforme determinações de projeto, recomendações do manual do fabricante e referências normativas, revestindo superfície externa ou internamente;

O isolamento de válvulas, registros e filtros contará como a instalação de 1 (um) metro de isolamento em tubulação da mesma bitola que a bitola nominal da peça;

As juntas devem ser devidamente seladas, com adesivo próprio para aderir ao isolamento e ao revestimento do material a ser isolado. Os extremos da superfície isolada e do isolamento devem ser fixados com o adesivo. Não será aceita a instalação do isolamento preso apenas por fita na superfície exterior do tubo;

As uniões coladas deverão estar fixadas em pontos críticos, como flanges, seções em T, curvas, suportes etc. Quando trabalhando em áreas externas, as juntas coladas devem ficar protegidas dos raios solares;

Ao finalizar o serviço de instalação do isolamento, esse deverá ser marcado, através de uma palavra ou de um símbolo, de maneira a facilmente identificar a direção do fluxo de água.

Atividades e Responsabilidades:

n/a

Qualificação:

n/a

Observações:

n/a

Critérios e Condições:

**SENADO FEDERAL**

Secretaria de Infraestrutura – SINFRA

Esse serviço será pago, segundo Ordem de Serviço da Fiscalização, conforme comprimento linear de tubo ou coquilha e de acordo com o diâmetro nominal e o material da tubulação revestida. O relatório a ser apresentado deve conter: informações sobre marca, modelo, quantidade e espessura dos materiais instalados.

Detalhe Gráfico:

n/a

Tabela:

n/a

Vida útil: n/a**Referências Normativas:**

ABNT NBR 16401:2008 - Instalações de Ar-Condicionado - Sistemas Centrais e Unitários

ISO 8497:1994 - Thermal insulation -- Determination of steady-state thermal transmission properties of thermal insulation for circular pipes

EN 12667 - Thermal performance of building materials and products. Determination of thermal resistance by means of guarded hot plate and heat flow meter methods. Products of high and medium thermal resistance

EN 12086 - Thermal insulating products for building applications. Determination of water vapour transmission properties

UNE 92106;

Manual de Instalação Armaflex, Armacell Enterprise GmbH

Referência Comercial:

AF/Armaflex M-18, K-Flex ST

Referência Externa:

n/a





SENADO FEDERAL

Secretaria de Infraestrutura – SINFRA

Código SINFRA SF-00332	Grande Área Ar Condicionado	Categoria Tubos e isolamento térmico	Unidade: m	Composição: Serviço (Mat + MO)
Descrição Isolamento elastomérico para tubulações de cobre de 3/8”			Versão: v02	

Descrição Detalhada:

Fornecimento e instalação de isolamento elastomérico em formato de tubo ou coquilha de espessura M, próprio para tubulação de cobre de diâmetro nominal 3/8”.

Materiais:

Fornecimento de isolamento de borracha elastomérica com células fechadas, espessura M, com resistência à difusão de vapor d'água μ ≥ 7.000 (EN 12.086/UNE 92.106), condutividade térmica a 0°C λ < 0,038 W/(m.K) (ISO 8.497/EN 12.667), e índice de propagação superficial de chama e índice de densidade ótica máxima de fumaça conforme ABNT NBR 16401:2008 - Instalações de Ar-Condicionado - Sistemas Centrais e Unitários.

Serviços:

O isolamento deverá ser instalado conforme determinações de projeto, recomendações do manual do fabricante e referências normativas, revestindo superfície externa ou internamente;

O isolamento de válvulas, registros e filtros contará como a instalação de 1 (um) metro de isolamento em tubulação da mesma bitola que a bitola nominal da peça;

As juntas devem ser devidamente seladas, com adesivo próprio para aderir ao isolamento e ao revestimento do material a ser isolado. Os extremos da superfície isolada e do isolamento devem ser fixados com o adesivo. Não será aceita a instalação do isolamento preso apenas por fita na superfície exterior do tubo;

As uniões coladas deverão estar fixadas em pontos críticos, como flanges, secções em T, curvas, suportes etc. Quando trabalhando em áreas externas, as juntas coladas devem ficar protegidas dos raios solares;

Ao finalizar o serviço de instalação do isolamento, esse deverá ser marcado, através de uma palavra ou de um símbolo, de maneira a facilmente identificar a direção do fluxo de água.

Atividades e Responsabilidades:

n/a

Qualificação:

n/a

Observações:

n/a

Critérios e Condições:

**SENADO FEDERAL**

Secretaria de Infraestrutura – SINFRA

Esse serviço será pago, segundo Ordem de Serviço da Fiscalização, conforme comprimento linear de tubo ou coquilha e de acordo com o diâmetro nominal e o material da tubulação revestida. O relatório a ser apresentado deve conter: informações sobre marca, modelo, quantidade e espessura dos materiais instalados.

Detalhe Gráfico:

n/a

Tabela:

n/a

Vida útil: n/a**Referências Normativas:**

ABNT NBR 16401:2008 - Instalações de Ar-Condicionado - Sistemas Centrais e Unitários

ISO 8497:1994 - Thermal insulation -- Determination of steady-state thermal transmission properties of thermal insulation for circular pipes

EN 12667 - Thermal performance of building materials and products. Determination of thermal resistance by means of guarded hot plate and heat flow meter methods. Products of high and medium thermal resistance

EN 12086 - Thermal insulating products for building applications. Determination of water vapour transmission properties

UNE 92106

Manual de Instalação Armaflex, Armacell Enterprise GmbH

Referência Comercial:

AF/Armaflex M-10, K-Flex ST

Referência Externa:

n/a





SENADO FEDERAL

Secretaria de Infraestrutura – SINFRA

Código SINFRA SF-00333	Grande Área Ar Condicionado	Categoria Tubos e isolamento térmico	Unidade: m	Composição: Serviço (Mat + MO)
Descrição Isolamento elastomérico para tubulações de cobre de 5/8”			Versão: v02	

Descrição Detalhada:

Fornecimento e instalação de isolamento elastomérico em formato de tubo ou coquilha de espessura M, próprio para tubulação de cobre de diâmetro nominal 5/8”.

Materiais:

Fornecimento de isolamento de borracha elastomérica com células fechadas, espessura M, com resistência à difusão de vapor d'água ≤ 7.000 (EN 12.086/UNE 92.106), condutividade térmica a 0°C $< 0,038$ W/(m.K) (ISO 8.497/EN 12.667), e índice de propagação superficial de chama e índice de densidade ótica máxima de fumaça conforme ABNT NBR 16401:2008 - Instalações de Ar-Condicionado - Sistemas Centrais e Unitários.

Serviços:

O isolamento deverá ser instalado conforme determinações de projeto, recomendações do manual do fabricante e referências normativas, revestindo superfície externa ou internamente;

O isolamento de válvulas, registros e filtros contará como a instalação de 1 (um) metro de isolamento em tubulação da mesma bitola que a bitola nominal da peça;

As juntas devem ser devidamente seladas, com adesivo próprio para aderir ao isolamento e ao revestimento do material a ser isolado. Os extremos da superfície isolada e do isolamento devem ser fixados com o adesivo. Não será aceita a instalação do isolamento preso apenas por fita na superfície exterior do tubo;

As uniões coladas deverão estar fixadas em pontos críticos, como flanges, seções em T, curvas, suportes etc. Quando trabalhando em áreas externas, as juntas coladas devem ficar protegidas dos raios solares;

Ao finalizar o serviço de instalação do isolamento, esse deverá ser marcado, através de uma palavra ou de um símbolo, de maneira a facilmente identificar a direção do fluxo de água.

Atividades e Responsabilidades:

n/a

Qualificação:

n/a

Observações:

n/a

Critérios e Condições:

**SENADO FEDERAL**

Secretaria de Infraestrutura – SINFRA

Esse serviço será pago, segundo Ordem de Serviço da Fiscalização, conforme comprimento linear de tubo ou coquilha e de acordo com o diâmetro nominal e o material da tubulação revestida. O relatório a ser apresentado deve conter: informações sobre marca, modelo, quantidade e espessura dos materiais instalados.

Detalhe Gráfico:

n/a

Tabela:

n/a

Vida útil: n/a**Referências Normativas:**

ABNT NBR 16401:2008 - Instalações de Ar-Condicionado - Sistemas Centrais e Unitários

ISO 8497:1994 - Thermal insulation -- Determination of steady-state thermal transmission properties of thermal insulation for circular pipes

EN 12667 - Thermal performance of building materials and products. Determination of thermal resistance by means of guarded hot plate and heat flow meter methods. Products of high and medium thermal resistance

EN 12086 - Thermal insulating products for building applications. Determination of water vapour transmission properties

UNE 92106;

Manual de Instalação Armaflex, Armacell Enterprise GmbH

Referência Comercial:

AF/Armaflex M-15, K-Flex ST

Referência Externa:

n/a





SENADO FEDERAL

Secretaria de Infraestrutura – SINFRA

Código SINFRA SF-00334	Grande Área Ar Condicionado	Categoria Tubos e isolamento térmico	Unidade: m	Composição: Serviço (Mat + MO)
Descrição Isolamento elastomérico para tubulações de cobre de 7/8" / tubulações de ferro de 1/2"			Versão: v02	

Descrição Detalhada:

Fornecimento e instalação de isolamento elastomérico em formato de tubo ou coquilha de espessura M, próprio para tubulação de cobre de diâmetro nominal 7/8" e para tubulações de ferro de diâmetro nominal 1/2".

Materiais:

Fornecimento de isolamento de borracha elastomérica com células fechadas, espessura M, com resistência à difusão de vapor d'água μ ≥ 7.000 (EN 12.086/UNE 92.106), condutividade térmica a 0°C λ < 0,038 W/(m.K) (ISO 8.497/EN 12.667), e índice de propagação superficial de chama e índice de densidade ótica máxima de fumaça conforme ABNT NBR 16401:2008 - Instalações de Ar-Condicionado - Sistemas Centrais e Unitários.

Serviços:

O isolamento deverá ser instalado conforme determinações de projeto, recomendações do manual do fabricante e referências normativas, revestindo superfície externa ou internamente;

O isolamento de válvulas, registros e filtros contará como a instalação de 1 (um) metro de isolamento em tubulação da mesma bitola que a bitola nominal da peça;

As juntas devem ser devidamente seladas, com adesivo próprio para aderir ao isolamento e ao revestimento do material a ser isolado. Os extremos da superfície isolada e do isolamento devem ser fixados com o adesivo. Não será aceita a instalação do isolamento preso apenas por fita na superfície exterior do tubo;

As uniões coladas deverão estar fixadas em pontos críticos, como flanges, secções em T, curvas, suportes etc. Quando trabalhando em áreas externas, as juntas coladas devem ficar protegidas dos raios solares;

Ao finalizar o serviço de instalação do isolamento, esse deverá ser marcado, através de uma palavra ou de um símbolo, de maneira a facilmente identificar a direção do fluxo de água.

Atividades e Responsabilidades:

n/a

Qualificação:

n/a

Observações:

n/a



**SENADO FEDERAL**

Secretaria de Infraestrutura – SINFRA

Critérios e Condições:

Esse serviço será pago, segundo Ordem de Serviço da Fiscalização, conforme comprimento linear de tubo ou coquilha e de acordo com o diâmetro nominal e o material da tubulação revestida. O relatório a ser apresentado deve conter: informações sobre marca, modelo, quantidade e espessura dos materiais instalados.

Detalhe Gráfico:

n/a

Tabela:

n/a

Vida útil: n/a**Referências Normativas:**

ABNT NBR 16401:2008 - Instalações de Ar-Condicionado - Sistemas Centrais e Unitários

ISO 8497:1994 - Thermal insulation -- Determination of steady-state thermal transmission properties of thermal insulation for circular pipes

EN 12667 - Thermal performance of building materials and products. Determination of thermal resistance by means of guarded hot plate and heat flow meter methods. Products of high and medium thermal resistance

EN 12086 - Thermal insulating products for building applications. Determination of water vapour transmission properties

UNE 92106;

Manual de Instalação Armaflex, Armacell Enterprise GmbH

Referência Comercial:

AF/Armaflex M-22, K-Flex ST ou similar.

Referência Externa:

n/a





SENADO FEDERAL

Secretaria de Infraestrutura – SINFRA

Código SINFRA SF-00335	Grande Área Ar Condicionado	Categoria Tubos e isolamento térmico	Unidade: m	Composição: Serviço (Mat + MO)
Descrição Isolamento elastomérico para tubulações de cobre de 1”			Versão: v01	

Descrição Detalhada:

Fornecimento e instalação de isolamento elastomérico em formato de tubo ou coquilha de espessura M, próprio para tubulação de cobre de diâmetro nominal 1”.

Materiais:

Fornecimento de isolamento de borracha elastomérica com células fechadas, espessura M, com resistência à difusão de vapor d’água ≤ 7.000 (EN 12.086/UNE 92.106), condutividade térmica a 0°C $< 0,038$ W/(m.K) (ISO 8.497/EN 12.667), e índice de propagação superficial de chama e índice de densidade ótica máxima de fumaça conforme ABNT NBR 16401:2008 - Instalações de Ar-Condicionado - Sistemas Centrais e Unitários.

Serviços:

O isolamento deverá ser instalado conforme determinações de projeto, recomendações do manual do fabricante e referências normativas, revestindo superfície externa ou internamente;

O isolamento de válvulas, registros e filtros contará como a instalação de 1 (um) metro de isolamento em tubulação da mesma bitola que a bitola nominal da peça;

As juntas devem ser devidamente seladas, com adesivo próprio para aderir ao isolamento e ao revestimento do material a ser isolado. Os extremos da superfície isolada e do isolamento devem ser fixados com o adesivo. Não será aceita a instalação do isolamento preso apenas por fita na superfície exterior do tubo;

As uniões coladas deverão estar fixadas em pontos críticos, como flanges, seções em T, curvas, suportes etc. Quando trabalhando em áreas externas, as juntas coladas devem ficar protegidas dos raios solares;

Ao finalizar o serviço de instalação do isolamento, esse deverá ser marcado, através de uma palavra ou de um símbolo, de maneira a facilmente identificar a direção do fluxo de água.

Atividades e Responsabilidades:

n/a

Qualificação:

n/a

Observações:

n/a

Critérios e Condições:

**SENADO FEDERAL**

Secretaria de Infraestrutura – SINFRA

Esse serviço será pago, segundo Ordem de Serviço da Fiscalização, conforme comprimento linear de tubo ou coquilha e de acordo com o diâmetro nominal e o material da tubulação revestida. O relatório a ser apresentado deve conter: informações sobre marca, modelo, quantidade e espessura dos materiais instalados.

Detalhe Gráfico:

n/a

Tabela:

n/a

Vida útil: n/a**Referências Normativas:**

ABNT NBR 16401:2008 - Instalações de Ar-Condicionado - Sistemas Centrais e Unitários

ISO 8497:1994 - Thermal insulation -- Determination of steady-state thermal transmission properties of thermal insulation for circular pipes

EN 12667 - Thermal performance of building materials and products. Determination of thermal resistance by means of guarded hot plate and heat flow meter methods. Products of high and medium thermal resistance

EN 12086 - Thermal insulating products for building applications. Determination of water vapour transmission properties

UNE 92106

Manual de Instalação Armaflex, Armacell Enterprise GmbH

Referência Comercial:

AF/Armaflex M-25, K-Flex ST

Referência Externa:

n/a





SENADO FEDERAL

Secretaria de Infraestrutura – SINFRA

Código SINFRA SF-00336	Grande Área Ar Condicionado	Categoria Tubos e isolamento térmico	Unidade: m	Composição: Serviço (Mat + MO)
Descrição Isolamento elastomérico para tubulações de ferro de 1 1/2"			Versão: v02	

Descrição Detalhada:

Fornecimento e instalação de isolamento elastomérico em formato de tubo ou coquilha de espessura M, próprio para tubulação ferro de diâmetro nominal 1 1/2".

Materiais:

Fornecimento de isolamento de borracha elastomérica com células fechadas, espessura M, com resistência à difusão de vapor d'água μ ≥ 7.000 (EN 12.086/UNE 92.106), condutividade térmica a 0°C λ < 0,038 W/(m.K) (ISO 8.497/EN 12.667), e índice de propagação superficial de chama e índice de densidade ótica máxima de fumaça conforme ABNT NBR 16401:2008 - Instalações de Ar-Condicionado - Sistemas Centrais e Unitários.

Serviços:

O isolamento deverá ser instalado conforme determinações de projeto, recomendações do manual do fabricante e referências normativas, revestindo superfície externa ou internamente;

O isolamento de válvulas, registros e filtros contará como a instalação de 1 (um) metro de isolamento em tubulação da mesma bitola que a bitola nominal da peça;

As juntas devem ser devidamente seladas, com adesivo próprio para aderir ao isolamento e ao revestimento do material a ser isolado. Os extremos da superfície isolada e do isolamento devem ser fixados com o adesivo. Não será aceita a instalação do isolamento preso apenas por fita na superfície exterior do tubo;

As uniões coladas deverão estar fixadas em pontos críticos, como flanges, secções em T, curvas, suportes etc. Quando trabalhando em áreas externas, as juntas coladas devem ficar protegidas dos raios solares;

Ao finalizar o serviço de instalação do isolamento, esse deverá ser marcado, através de uma palavra ou de um símbolo, de maneira a facilmente identificar a direção do fluxo de água.

Atividades e Responsabilidades:

n/a

Qualificação:

n/a

Observações:

n/a

Critérios e Condições:

**SENADO FEDERAL**

Secretaria de Infraestrutura – SINFRA

Esse serviço será pago, segundo Ordem de Serviço da Fiscalização, conforme comprimento linear de tubo ou coquilha e de acordo com o diâmetro nominal e o material da tubulação revestida. O relatório a ser apresentado deve conter: informações sobre marca, modelo, quantidade e espessura dos materiais instalados.

Detalhe Gráfico:

n/a

Tabela:

n/a

Vida útil: n/a**Referências Normativas:**

ABNT NBR 16401:2008 - Instalações de Ar-Condicionado - Sistemas Centrais e Unitários

ISO 8497:1994 - Thermal insulation -- Determination of steady-state thermal transmission properties of thermal insulation for circular pipes

EN 12667 - Thermal performance of building materials and products. Determination of thermal resistance by means of guarded hot plate and heat flow meter methods. Products of high and medium thermal resistance

EN 12086 - Thermal insulating products for building applications. Determination of water vapour transmission properties

UNE 92106;

Manual de Instalação Armaflex, Armacell Enterprise GmbH

Referência Comercial:

AF/Armaflex M-48, K-Flex ST

Referência Externa:

n/a





SENADO FEDERAL

Secretaria de Infraestrutura – SINFRA

Código SINFRA SF-00337	Grande Área Ar Condicionado	Categoria Tubos e isolamento térmico	Unidade: m	Composição: Serviço (Mat + MO)
Descrição Isolamento elastomérico para tubulações de cobre 1 5/8” / tubulações de ferro de 1 1/4”			Versão: v03	

Descrição Detalhada:

Fornecimento e instalação de isolamento elastomérico em formato de tubo ou coquilha de espessura M, próprio para tubulações de cobre de diâmetro nominal de 1 5/8” e tubulações ferro de diâmetro nominal 1 1/4”.

Materiais:

Fornecimento de isolamento de borracha elastomérica com células fechadas, espessura M, com resistência à difusão de vapor d'água μ ≥ 7.000 (EN 12.086/UNE 92.106), condutividade térmica a 0°C λ < 0,038 W/(m.K) (ISO 8.497/EN 12.667), e índice de propagação superficial de chama e índice de densidade ótica máxima de fumaça conforme ABNT NBR 16401:2008 - Instalações de Ar-Condicionado - Sistemas Centrais e Unitários.

Serviços:

O isolamento deverá ser instalado conforme determinações de projeto, recomendações do manual do fabricante e referências normativas, revestindo superfície externa ou internamente;

O isolamento de válvulas, registros e filtros contará como a instalação de 1 (um) metro de isolamento em tubulação da mesma bitola que a bitola nominal da peça;

As juntas devem ser devidamente seladas, com adesivo próprio para aderir ao isolamento e ao revestimento do material a ser isolado. Os extremos da superfície isolada e do isolamento devem ser fixados com o adesivo. Não será aceita a instalação do isolamento preso apenas por fita na superfície exterior do tubo;

As uniões coladas deverão estar fixadas em pontos críticos, como flanges, secções em T, curvas, suportes etc. Quando trabalhando em áreas externas, as juntas coladas devem ficar protegidas dos raios solares;

Ao finalizar o serviço de instalação do isolamento, esse deverá ser marcado, através de uma palavra ou de um símbolo, de maneira a facilmente identificar a direção do fluxo de água.

Atividades e Responsabilidades:

n/a

Qualificação:

n/a

Observações:

n/a



**SENADO FEDERAL**

Secretaria de Infraestrutura – SINFRA

Critérios e Condições:

Esse serviço será pago, segundo Ordem de Serviço da Fiscalização, conforme comprimento linear de tubo ou coquilha e de acordo com o diâmetro nominal e o material da tubulação revestida. O relatório a ser apresentado deve conter: informações sobre marca, modelo, quantidade e espessura dos materiais instalados.

Detalhe Gráfico:

n/a

Tabela:

n/a

Vida útil: n/a**Referências Normativas:**

ABNT NBR 16401:2008 - Instalações de Ar-Condicionado - Sistemas Centrais e Unitários

ISO 8497:1994 - Thermal insulation -- Determination of steady-state thermal transmission properties of thermal insulation for circular pipes

EN 12667 - Thermal performance of building materials and products. Determination of thermal resistance by means of guarded hot plate and heat flow meter methods. Products of high and medium thermal resistance

EN 12086 - Thermal insulating products for building applications. Determination of water vapour transmission properties

UNE 92106;

Manual de Instalação Armaflex, Armacell Enterprise GmbH

Referência Comercial:

AF/Armaflex M-42, K-Flex ST ou similar.

Referência Externa:

n/a





SENADO FEDERAL

Secretaria de Infraestrutura – SINFRA

Código SINFRA SF-00338	Grande Área Ar Condicionado	Categoria Tubos e isolamento térmico	Unidade: m	Composição: Serviço (Mat + MO)
Descrição Isolamento elastomérico para tubulações de cobre 1 3/8” / tubulações de ferro de 1”			Versão: v03	

Descrição Detalhada:

Fornecimento e instalação de isolamento elastomérico em formato de tubo ou coquilha de espessura M, próprio para tubulações de cobre de diâmetro nominal de 1 3/8” e tubulações de ferro de diâmetro nominal de 1”.

Materiais:

Fornecimento de isolamento de borracha elastomérica com células fechadas, espessura M, com resistência à difusão de vapor d'água μ ≥ 7.000 (EN 12.086/UNE 92.106), condutividade térmica a 0°C λ < 0,038 W/(m.K) (ISO 8.497/EN 12.667), e índice de propagação superficial de chama e índice de densidade ótica máxima de fumaça conforme ABNT NBR 16401:2008 - Instalações de Ar-Condicionado - Sistemas Centrais e Unitários.

Serviços:

O isolamento deverá ser instalado conforme determinações de projeto, recomendações do manual do fabricante e referências normativas, revestindo superfície externa ou internamente;

O isolamento de válvulas, registros e filtros contará como a instalação de 1 (um) metro de isolamento em tubulação da mesma bitola que a bitola nominal da peça;

As juntas devem ser devidamente seladas, com adesivo próprio para aderir ao isolamento e ao revestimento do material a ser isolado. Os extremos da superfície isolada e do isolamento devem ser fixados com o adesivo. Não será aceita a instalação do isolamento preso apenas por fita na superfície exterior do tubo;

As uniões coladas deverão estar fixadas em pontos críticos, como flanges, secções em T, curvas, suportes etc. Quando trabalhando em áreas externas, as juntas coladas devem ficar protegidas dos raios solares;

Ao finalizar o serviço de instalação do isolamento, esse deverá ser marcado, através de uma palavra ou de um símbolo, de maneira a facilmente identificar a direção do fluxo de água.

Atividades e Responsabilidades:

n/a

Qualificação:

n/a

Observações:

n/a



**SENADO FEDERAL**

Secretaria de Infraestrutura – SINFRA

Critérios e Condições:

Esse serviço será pago, segundo Ordem de Serviço da Fiscalização, conforme comprimento linear de tubo ou coquilha e de acordo com o diâmetro nominal e o material da tubulação revestida. O relatório a ser apresentado deve conter: informações sobre marca, modelo, quantidade e espessura dos materiais instalados.

Detalhe Gráfico:

n/a

Tabela:

n/a

Vida útil: n/a**Referências Normativas:**

ABNT NBR 16401:2008 - Instalações de Ar-Condicionado - Sistemas Centrais e Unitários

ISO 8497:1994 - Thermal insulation -- Determination of steady-state thermal transmission properties of thermal insulation for circular pipes

EN 12667 - Thermal performance of building materials and products. Determination of thermal resistance by means of guarded hot plate and heat flow meter methods. Products of high and medium thermal resistance

EN 12086 - Thermal insulating products for building applications. Determination of water vapour transmission properties

UNE 92106;

Manual de Instalação Armaflex, Armacell Enterprise GmbH

Referência Comercial:

AF/Armaflex M-35, K-Flex ST ou similar.

Referência Externa:

n/a





SENADO FEDERAL
Secretaria de Infraestrutura – SINFRA

Código SINFRA SF-00339	Grande Área Ar Condicionado	Categoria Tubos e isolamento térmico	Unidade: m²	Composição: Serviço (Mat + MO)
Descrição Proteção mecânica em alumínio			Versão: v01	

Descrição Detalhada:

Fornecimento e instalação de proteção mecânica em alumínio corrugado ou liso.

Materiais:

Proteção mecânica em alumínio corrugado ou liso, conforme projeto, com espessura mínima de 0,15 mm. Inclui cintas de alumínio com selo, com espaçamento máximo entre cintas de 500 mm.

Serviços:

O serviço inclui a instalação da proteção mecânica em tubo novo ou existente, incluindo os acessórios de fixação.

Atividades e Responsabilidades:

n/a

Qualificação:

n/a

Observações:

n/a

CrITÉRIOS e Condições:

Conforme metro quadrado utilizado.

Detalhe Gráfico:

n/a

Tabela:

n/a

Vida útil: n/a

Referências Normativas:

n/a

Referência Comercial:

n/a





SENADO FEDERAL

Secretaria de Infraestrutura – SINFRA

Referência Externa:

<https://gruporetec.com.br/produto/dutos-tdc/>





SENADO FEDERAL

Secretaria de Infraestrutura – SINFRA

Código SINFRA SF-00340	Grande Área Ar Condicionado	Categoria Tubos e isolamento térmico	Unidade: m	Composição: Serviço (Mat + MO)
Descrição Tubo de aço-carbono galvanizado 1 1/2"			Versão: v02	

Descrição Detalhada:

Fornecimento e instalação de tubo de aço-carbono galvanizado e conexões de ferro fundido galvanizado de 1 1/2" SCH 40.

Materiais:

A Contratada deverá fornecer e instalar tubos em aço galvanizado e conexões em ferro fundido galvanizado com as seguintes características mínimas:

Tubo de aço galvanizado sem costura, ABNT NBR 5590:2015 - Tubos de Aço-Carbono com ou sem Solda Longitudinal, Pretos ou Galvanizados — Requisitos grau B, Sch 40, com extremidades rosqueadas BSP ou NPT ABNT NBR NM ISO 7-1:2000 - Rosca para tubos onde a junta de vedação sob pressão é feita pela rosca - Parte 1: Dimensões, tolerâncias e designação;

Curvas e Cotovelos: Ferro maleável, galvanizado, rosca BSP ou NPT;

Uniões: Ferro maleável, galvanizado, assento cônico, rosca BSP ou NPT;

Nipples: Ferro maleável, galvanizado, rosca BSP ou NPT;

Meia-luva: Aço forjado ASTM A105 3000 lbs., ANSI B16.11, rosca BSP ou NPT.

Serviços:

Caberá à Contratada determinar tipo, localização e dimensionamento dos suportes, e instalá-los, além de conectar tubulação e conexões aos equipamentos, válvulas e outros dispositivos. Os suportes deverão ser instalados de forma a não comprimir o isolamento da tubulação, utilizando suportes do tipo Armafix quando ocorrer compressão nos pontos de apoio da tubulação.

O serviço de instalação de tubulação inclui o serviço de derivação da rede principal (picagem).

Deverá ser realizado teste de estanqueidade após instalação, verificando se existem vazamentos e realizando os reparos necessários.

Esse serviço inclui o fornecimento e instalação de fixações, suportes e consumíveis que se façam necessários.

O serviço inclui furos em paredes e divisórias para passagem de tubulações, quando necessário.

Nesses casos, caberá a Contratada providenciar o acabamento necessários.

Atividades e Responsabilidades:

n/a

Qualificação:

n/a

Observações:



**SENADO FEDERAL**

Secretaria de Infraestrutura – SINFRA

n/a

Critérios e Condições:

Este serviço será pago conforme o comprimento linear de tubulação fornecida e instalada, incluindo tubos e conexões, de acordo com o diâmetro da tubulação.

Condições de Recebimento: O relatório a ser apresentado deve conter informações sobre marca, modelo, quantidade, classe de pressão e padrão de rosca dos materiais instalados.

Detalhe Gráfico:

n/a

Tabela:

n/a

Vida útil: n/a**Referências Normativas:**

ABNT NBR 5590:2015 - Tubos de Aço-Carbono com ou sem Solda Longitudinal, Pretos ou Galvanizados — Requisitos

ABNT NBR NM ISO 7-1:2000 - Rosca para tubos onde a junta de vedação sob pressão é feita pela rosca - Parte 1: Dimensões, tolerâncias e designação

ABNT NBR 16401:2008 - Instalações de Ar-Condicionado - Sistemas Centrais e Unitários

ASTM A105 / A105M – 18 - Standard Specification for Carbon Steel Forgings for Piping Applications

ANSI B16.11:2000 - Forge Fittings, Socket-Welding and Threaded

Referência Comercial:

Tubo: Vallourec;

Curvas e cotovelos: Ref.: Tupy 1, 2, 3 e 90;

União: Tupy 340;

Nipples: Tupy 245 e 280;

Referência Externa:

n/a





SENADO FEDERAL

Secretaria de Infraestrutura – SINFRA

Código SINFRA SF-00341	Grande Área Ar Condicionado	Categoria Tubos e isolamento térmico	Unidade: m	Composição: Serviço (Mat + MO)
Descrição Tubo de aço-carbono galvanizado 1 1/4"			Versão: v02	

Descrição Detalhada:

Fornecimento e instalação de tubo de aço-carbono galvanizado e conexões de ferro fundido galvanizado de 1 1/4" SCH 40.

Materiais:

A Contratada deverá fornecer e instalar tubos em aço galvanizado e conexões em ferro fundido galvanizado com as seguintes características mínimas:

Tubo de aço galvanizado sem costura, ABNT NBR 5590:2015 - Tubos de Aço-Carbono com ou sem Solda Longitudinal, Pretos ou Galvanizados — Requisitos grau B, Sch 40, com extremidades rosqueadas BSP ou NPT ABNT NBR NM ISO 7-1:2000 - Rosca para tubos onde a junta de vedação sob pressão é feita pela rosca - Parte 1: Dimensões, tolerâncias e designação;

Curvas e Cotovelos: Ferro maleável, galvanizado, rosca BSP ou NPT;

União: Ferro maleável, galvanizado, assento cônico, rosca BSP ou NPT;

Nipples: Ferro maleável, galvanizado, rosca BSP ou NPT;

Meia-luva: Aço forjado ASTM A105 3000 lbs., ANSI B16.11, rosca BSP ou NPT.

Serviços:

Caberá à Contratada determinar tipo, localização e dimensionamento dos suportes, e instalá-los, além de conectar tubulação e conexões aos equipamentos, válvulas e outros dispositivos. Os suportes deverão ser instalados de forma a não comprimir o isolamento da tubulação, utilizando suportes do tipo Armafix quando ocorrer compressão nos pontos de apoio da tubulação.

O serviço de instalação de tubulação inclui o serviço de derivação da rede principal (picagem).

Deverá ser realizado teste de estanqueidade após instalação, verificando se existem vazamentos e realizando os reparos necessários.

Este serviço inclui o fornecimento e instalação de fixações, suportes e consumíveis que se façam necessários.

O serviço inclui furos em paredes e divisórias para passagem de tubulações, quando necessário.

Nesses casos, caberá a Contratada providenciar o acabamento necessários.

Atividades e Responsabilidades:

n/a

Qualificação:

n/a

Observações:

**SENADO FEDERAL**

Secretaria de Infraestrutura – SINFRA

n/a

Critérios e Condições:

Esse serviço será pago conforme o comprimento linear de tubulação fornecida e instalada, incluindo tubos e conexões, de acordo com o diâmetro da tubulação.

Condições de Recebimento: O relatório a ser apresentado deve conter informações sobre marca, modelo, quantidade, classe de pressão e padrão de rosca dos materiais instalados.

Detalhe Gráfico:

n/a

Tabela:

n/a

Vida útil: n/a**Referências Normativas:**

ABNT NBR 5590:2015 - Tubos de Aço-Carbono com ou sem Solda Longitudinal, Pretos ou Galvanizados — Requisitos

ABNT NBR NM ISO 7-1:2000 - Rosca para tubos onde a junta de vedação sob pressão é feita pela rosca - Parte 1: Dimensões, tolerâncias e designação

ABNT NBR 16401:2008 - Instalações de Ar-Condicionado - Sistemas Centrais e Unitários

ASTM A105 / A105M – 18 - Standard Specification for Carbon Steel Forgings for Piping Applications

ANSI B16.11:2000 - Forge Fittings, Socket-Welding and Threaded

Referência Comercial:

Tubo: Vallourec;

Curvas e cotovelos: Ref.: Tupy 1, 2, 3 e 90;

Uniões: Tupy 340;

Nipples: Tupy 245 e 280;

Referência Externa:

n/a





SENADO FEDERAL

Secretaria de Infraestrutura – SINFRA

Código SINFRA SF-00342	Grande Área Ar Condicionado	Categoria Tubos e isolamento térmico	Unidade: m	Composição: Serviço (Mat + MO)
Descrição Tubo de aço-carbono galvanizado 1”			Versão: v02	

Descrição Detalhada:

Fornecimento e instalação de tubo de aço-carbono galvanizado e conexões de ferro fundido galvanizado de 1” SCH 40.

Materiais:

A Contratada deverá fornecer e instalar tubos em aço galvanizado e conexões em ferro fundido galvanizado com as seguintes características mínimas:

Tubo de aço galvanizado sem costura, ABNT NBR 5590:2015 - Tubos de Aço-Carbono com ou sem Solda Longitudinal, Pretos ou Galvanizados — Requisitos grau B, Sch 40, com extremidades rosqueadas BSP ou NPT ABNT NBR NM ISO 7-1:2000 - Rosca para tubos onde a junta de vedação sob pressão é feita pela rosca - Parte 1: Dimensões, tolerâncias e designação;

Curvas e Cotovelos: Ferro maleável, galvanizado, rosca BSP ou NPT;

União: Ferro maleável, galvanizado, assento cônico, rosca BSP ou NPT;

Nipples: Ferro maleável, galvanizado, rosca BSP ou NPT;

Meia-luva: Aço forjado ASTM A105 3000 lbs., ANSI B16.11, rosca BSP ou NPT.

Serviços:

Caberá à Contratada determinar tipo, localização e dimensionamento dos suportes, e instalá-los, além de conectar tubulação e conexões aos equipamentos, válvulas e outros dispositivos. Os suportes deverão ser instalados de forma a não comprimir o isolamento da tubulação, utilizando suportes do tipo Armafix quando ocorrer compressão nos pontos de apoio da tubulação.

O serviço de instalação de tubulação inclui o serviço de derivação da rede principal (picagem).

Deverá ser realizado teste de estanqueidade após instalação, verificando se existem vazamentos e realizando os reparos necessários.

Este serviço inclui o fornecimento e instalação de fixações, suportes e consumíveis que se façam necessários.

O serviço inclui furos em paredes e divisórias para passagem de tubulações, quando necessário.

Nesses casos, caberá a Contratada providenciar o acabamento necessários.

Atividades e Responsabilidades:

n/a

Qualificação:

n/a

Observações:

**SENADO FEDERAL**

Secretaria de Infraestrutura – SINFRA

n/a

Critérios e Condições:

Esse serviço será pago conforme o comprimento linear de tubulação fornecida e instalada, incluindo tubos e conexões, de acordo com o diâmetro da tubulação.

Condições de Recebimento: O relatório a ser apresentado deve conter informações sobre marca, modelo, quantidade, classe de pressão e padrão de rosca dos materiais instalados.

Detalhe Gráfico:

n/a

Tabela:

n/a

Vida útil: n/a**Referências Normativas:**

ABNT NBR 5590:2015 - Tubos de Aço-Carbono com ou sem Solda Longitudinal, Pretos ou Galvanizados — Requisitos

ABNT NBR NM ISO 7-1:2000 - Rosca para tubos onde a junta de vedação sob pressão é feita pela rosca - Parte 1: Dimensões, tolerâncias e designação

ABNT NBR 16401:2008 - Instalações de Ar-Condicionado - Sistemas Centrais e Unitários

ASTM A105 / A105M – 18 - Standard Specification for Carbon Steel Forgings for Piping Applications

ANSI B16.11:2000 - Forge Fittings, Socket-Welding and Threaded

Referência Comercial:

Tubo: Vallourec;

Curvas e cotovelos: Ref.: Tupy 1, 2, 3 e 90;

Uniões: Tupy 340;

Nipples: Tupy 245 e 280;

Referência Externa:

n/a





SENADO FEDERAL

Secretaria de Infraestrutura – SINFRA

Código SINFRA SF-00343	Grande Área Ar Condicionado	Categoria Tubos e isolamento térmico	Unidade: m	Composição: Serviço (Mat + MO)
Descrição Tubo de aço-carbono galvanizado 3/4"			Versão: v02	

Descrição Detalhada:

Fornecimento e instalação de tubo de aço-carbono galvanizado e conexões de ferro fundido galvanizado de 3/4" SCH 40.

Materiais:

A Contratada deverá fornecer e instalar tubos em aço galvanizado e conexões em ferro fundido galvanizado com as seguintes características mínimas:

Tubo de aço galvanizado sem costura, ABNT NBR 5590:2015 - Tubos de Aço-Carbono com ou sem Solda Longitudinal, Pretos ou Galvanizados — Requisitos grau B, Sch 40, com extremidades rosqueadas BSP ou NPT ABNT NBR NM ISO 7-1:2000 - Rosca para tubos onde a junta de vedação sob pressão é feita pela rosca - Parte 1: Dimensões, tolerâncias e designação;

Curvas e Cotovelos: Ferro maleável, galvanizado, rosca BSP ou NPT;

União: Ferro maleável, galvanizado, assento cônico, rosca BSP ou NPT;

Nipples: Ferro maleável, galvanizado, rosca BSP ou NPT;

Meia-luva: Aço forjado ASTM A105 3000 lbs., ANSI B16.11, rosca BSP ou NPT.

Serviços:

Caberá à Contratada determinar tipo, localização e dimensionamento dos suportes, e instalá-los, além de conectar tubulação e conexões aos equipamentos, válvulas e outros dispositivos. Os suportes deverão ser instalados de forma a não comprimir o isolamento da tubulação, utilizando suportes do tipo Armafix quando ocorrer compressão nos pontos de apoio da tubulação.

O serviço de instalação de tubulação inclui o serviço de derivação da rede principal (picagem).

Deverá ser realizado teste de estanqueidade após instalação, verificando se existem vazamentos e realizando os reparos necessários.

Este serviço inclui o fornecimento e instalação de fixações, suportes e consumíveis que se façam necessários.

O serviço inclui furos em paredes e divisórias para passagem de tubulações, quando necessário.

Nesses casos, caberá a Contratada providenciar o acabamento necessários.

Atividades e Responsabilidades:

n/a

Qualificação:

n/a

Observações:



**SENADO FEDERAL**

Secretaria de Infraestrutura – SINFRA

n/a

Critérios e Condições:

Esse serviço será pago conforme o comprimento linear de tubulação fornecida e instalada, incluindo tubos e conexões, de acordo com o diâmetro da tubulação.

Condições de Recebimento: O relatório a ser apresentado deve conter informações sobre marca, modelo, quantidade, classe de pressão e padrão de rosca dos materiais instalados.

Detalhe Gráfico:

n/a

Tabela:

n/a

Vida útil: n/a**Referências Normativas:**

ABNT NBR 5590:2015 - Tubos de Aço-Carbono com ou sem Solda Longitudinal, Pretos ou Galvanizados — Requisitos

ABNT NBR NM ISO 7-1:2000 - Rosca para tubos onde a junta de vedação sob pressão é feita pela rosca - Parte 1: Dimensões, tolerâncias e designação

ABNT NBR 16401:2008 - Instalações de Ar-Condicionado - Sistemas Centrais e Unitários

ASTM A105 / A105M – 18 - Standard Specification for Carbon Steel Forgings for Piping Applications

ANSI B16.11:2000 - Forge Fittings, Socket-Welding and Threaded

Referência Comercial:

Tubo: Vallourec;

Curvas e cotovelos: Ref.: Tupy 1, 2, 3 e 90;

Uniões: Tupy 340;

Nipples: Tupy 245 e 280;

Referência Externa:

n/a





SENADO FEDERAL

Secretaria de Infraestrutura – SINFRA

Código SINFRA SF-00344	Grande Área Ar Condicionado	Categoria Tubos e isolamento térmico	Unidade: m	Composição: Serviço (Mat + MO)
Descrição Tubo de cobre de 1/2"			Versão: v02	

Descrição Detalhada:

Fornecimento e instalação de tubos e conexões em cobre para uso em aplicações de ar-condicionado e refrigeração com diâmetro de 1/2"

Materiais:

Fornecimento e instalação de tubos e conexões em cobre para uso em aplicações de ar-condicionado e refrigeração conforme determinações de projeto. A Contratada deverá utilizar tubos de cobre flexível sem costura (ABNT NBR 7541:2004 - Tubo de Cobre sem Costura para Refrigeração e Ar-Condicionado - Requisitos) para bitolas menores ou iguais à 3/4" (19,05 mm) ou tubos de cobre rígido classe A (ABNT NBR 13206:2010 - Tubo de cobre leve, médio e pesado, sem costura para condução de fluidos - Requisitos) para bitolas maiores que 3/4" (19,05 mm), unindo os tubos às conexões ou equipamentos através de soldagem ou brasagem capilar.

Serviços:

Caberá à Contratada determinar tipo, localização e dimensionamento dos suportes, e instalá-los, além de conectar tubulação e conexões aos equipamentos, válvulas e outros dispositivos.

Deverá ser realizado teste após instalação, verificando se existem vazamentos e realizando os reparos necessários.

Este serviço o fornecimento e instalação de fixações, suportes e consumíveis que se façam necessários.

O serviço inclui furos em paredes e divisórias para passagem de tubulações, quando necessário. Nesses casos, caberá a Contratada providenciar o acabamento necessários.

Atividades e Responsabilidades:

n/a

Qualificação:

n/a

Observações:

n/a

Crítérios e Condições:

Esse serviço será pago conforme o comprimento linear de tubulação fornecida e instalada, incluindo tubos e conexões, de acordo com o diâmetro da tubulação.



**SENADO FEDERAL**

Secretaria de Infraestrutura – SINFRA

Condições de Recebimento: O relatório a ser apresentado deve conter informações sobre marca, modelo, quantidade e classe dos materiais instalados.

Detalhe Gráfico:

n/a

Tabela:

n/a

Vida útil: n/a**Referências Normativas:**

ABNT NBR 7541:2004 - Tubo de Cobre sem Costura para Refrigeração e Ar-Condicionado - Requisitos

ABNT NBR 13206:2010 - Tubo de cobre leve, médio e pesado, sem costura para condução de fluidos - Requisitos

ABNT NBR 11720:2010 - Conexões para união de tubos de cobre por soldagem ou brasagem capilar — Requisitos

ABNT NBR 16401:2008 - Instalações de Ar-Condicionado - Sistemas Centrais e Unitários

Referência Comercial:

Tubo de Cobre Eluma 1/2" - Paranapanema; ou similar

Referência Externa:

<http://www.isotubos.com.br/tubos-cobre-extrudados-sao-paulo.html#cobre>





SENADO FEDERAL

Secretaria de Infraestrutura – SINFRA

Código SINFRA SF-00345	Grande Área Ar Condicionado	Categoria Tubos e isolamento térmico	Unidade: m	Composição: Serviço (Mat + MO)
Descrição Tubo de cobre de 1/4"			Versão: v02	

Descrição Detalhada:

Fornecimento e instalação de tubos e conexões em cobre para uso em aplicações de ar-condicionado e refrigeração com diâmetro de 1/4"

Materiais:

Fornecimento e instalação de tubos e conexões em cobre para uso em aplicações de ar-condicionado e refrigeração conforme determinações de projeto. A Contratada deverá utilizar tubos de cobre flexível sem costura (ABNT NBR 7541:2004 - Tubo de Cobre sem Costura para Refrigeração e Ar-Condicionado - Requisitos) para bitolas menores ou iguais à 3/4" (19,05 mm) ou tubos de cobre rígido classe A (ABNT NBR 13206:2010 - Tubo de cobre leve, médio e pesado, sem costura para condução de fluidos - Requisitos) para bitolas maiores que 3/4" (19,05 mm), unindo os tubos às conexões ou equipamentos através de soldagem ou brasagem capilar.

Serviços:

Caberá à Contratada determinar tipo, localização e dimensionamento dos suportes, e instalá-los, além de conectar tubulação e conexões aos equipamentos, válvulas e outros dispositivos.

Deverá ser realizado teste após instalação, verificando se existem vazamentos e realizando os reparos necessários.

Este serviço o fornecimento e instalação de fixações, suportes e consumíveis que se façam necessários.

O serviço inclui furos em paredes e divisórias para passagem de tubulações, quando necessário. Nesses casos, caberá a Contratada providenciar o acabamento necessários.

Atividades e Responsabilidades:

n/a

Qualificação:

n/a

Observações:

n/a

Crítérios e Condições:

Esse serviço será pago conforme o comprimento linear de tubulação fornecida e instalada, incluindo tubos e conexões, de acordo com o diâmetro da tubulação.





SENADO FEDERAL

Secretaria de Infraestrutura – SINFRA

Condições de Recebimento: O relatório a ser apresentado deve conter informações sobre marca, modelo, quantidade e classe dos materiais instalados.

Detalhe Gráfico:

n/a

Tabela:

n/a

Vida útil: n/a

Referências Normativas:

ABNT NBR 7541:2004 - Tubo de Cobre sem Costura para Refrigeração e Ar-Condicionado - Requisitos

ABNT NBR 13206:2010 - Tubo de cobre leve, médio e pesado, sem costura para condução de fluidos - Requisitos

ABNT NBR 11720:2010 - Conexões para união de tubos de cobre por soldagem ou brasagem capilar — Requisitos

ABNT NBR 16401:2008 - Instalações de Ar-Condicionado - Sistemas Centrais e Unitários

Referência Comercial:

Tubo de Cobre Eluma 1/4" - Paranapanema; ou similar

Referência Externa:

<http://www.isotubos.com.br/tubos-cobre-extrudados-sao-paulo.html#cobre>





SENADO FEDERAL

Secretaria de Infraestrutura – SINFRA

Código SINFRA SF-00346	Grande Área Ar Condicionado	Categoria Tubos e isolamento térmico	Unidade: m	Composição: Serviço (Mat + MO)
Descrição Tubo de cobre de 3/4"			Versão: v02	

Descrição Detalhada:

Fornecimento e instalação de tubos e conexões em cobre para uso em aplicações de ar-condicionado e refrigeração com diâmetro de 3/4"

Materiais:

Fornecimento e instalação de tubos e conexões em cobre para uso em aplicações de ar-condicionado e refrigeração conforme determinações de projeto. A Contratada deverá utilizar tubos de cobre flexível sem costura (ABNT NBR 7541:2004 - Tubo de Cobre sem Costura para Refrigeração e Ar-Condicionado - Requisitos) para bitolas menores ou iguais à 3/4" (19,05 mm) ou tubos de cobre rígido classe A (ABNT NBR 13206:2010 - Tubo de cobre leve, médio e pesado, sem costura para condução de fluidos - Requisitos) para bitolas maiores que 3/4" (19,05 mm), unindo os tubos às conexões ou equipamentos através de soldagem ou brasagem capilar.

Serviços:

Caberá à Contratada determinar tipo, localização e dimensionamento dos suportes, e instalá-los, além de conectar tubulação e conexões aos equipamentos, válvulas e outros dispositivos.

Deverá ser realizado teste após instalação, verificando se existem vazamentos e realizando os reparos necessários.

Este serviço o fornecimento e instalação de fixações, suportes e consumíveis que se façam necessários.

O serviço inclui furos em paredes e divisórias para passagem de tubulações, quando necessário. Nesses casos, caberá a Contratada providenciar o acabamento necessários.

Atividades e Responsabilidades:

n/a

Qualificação:

n/a

Observações:

n/a

Crítérios e Condições:

Esse serviço será pago conforme o comprimento linear de tubulação fornecida e instalada, incluindo tubos e conexões, de acordo com o diâmetro da tubulação.



**SENADO FEDERAL**

Secretaria de Infraestrutura – SINFRA

Condições de Recebimento: O relatório a ser apresentado deve conter informações sobre marca, modelo, quantidade e classe dos materiais instalados.

Detalhe Gráfico:

n/a

Tabela:

n/a

Vida útil: n/a**Referências Normativas:**

ABNT NBR 7541:2004 - Tubo de Cobre sem Costura para Refrigeração e Ar-Condicionado - Requisitos

ABNT NBR 13206:2010 - Tubo de cobre leve, médio e pesado, sem costura para condução de fluidos - Requisitos

ABNT NBR 11720:2010 - Conexões para união de tubos de cobre por soldagem ou brasagem capilar — Requisitos

ABNT NBR 16401:2008 - Instalações de Ar-Condicionado - Sistemas Centrais e Unitários

Referência Comercial:

Tubo de Cobre Eluma 3/4" - Paranapanema; ou similar

Referência Externa:

<http://www.isotubos.com.br/tubos-cobre-extrudados-sao-paulo.html#cobre>





SENADO FEDERAL

Secretaria de Infraestrutura – SINFRA

Código SINFRA SF-00347	Grande Área Ar Condicionado	Categoria Tubos e isolamento térmico	Unidade: m	Composição: Serviço (Mat + MO)
Descrição Tubo de cobre de 3/8"			Versão: v02	

Descrição Detalhada:

Fornecimento e instalação de tubos e conexões em cobre para uso em aplicações de ar-condicionado e refrigeração com diâmetro de 3/8"

Materiais:

Fornecimento e instalação de tubos e conexões em cobre para uso em aplicações de ar-condicionado e refrigeração conforme determinações de projeto. A Contratada deverá utilizar tubos de cobre flexível sem costura (ABNT NBR 7541:2004 - Tubo de Cobre sem Costura para Refrigeração e Ar-Condicionado - Requisitos) para bitolas menores ou iguais à 3/4" (19,05 mm) ou tubos de cobre rígido classe A (ABNT NBR 13206:2010 - Tubo de cobre leve, médio e pesado, sem costura para condução de fluidos - Requisitos) para bitolas maiores que 3/4" (19,05 mm), unindo os tubos às conexões ou equipamentos através de soldagem ou brasagem capilar.

Serviços:

Caberá à Contratada determinar tipo, localização e dimensionamento dos suportes, e instalá-los, além de conectar tubulação e conexões aos equipamentos, válvulas e outros dispositivos.

Deverá ser realizado teste após instalação, verificando se existem vazamentos e realizando os reparos necessários.

Este serviço o fornecimento e instalação de fixações, suportes e consumíveis que se façam necessários.

O serviço inclui furos em paredes e divisórias para passagem de tubulações, quando necessário. Nesses casos, caberá a Contratada providenciar o acabamento necessários.

Atividades e Responsabilidades:

n/a

Qualificação:

n/a

Observações:

n/a

Crítérios e Condições:

Esse serviço será pago conforme o comprimento linear de tubulação fornecida e instalada, incluindo tubos e conexões, de acordo com o diâmetro da tubulação.





SENADO FEDERAL

Secretaria de Infraestrutura – SINFRA

Condições de Recebimento: O relatório a ser apresentado deve conter informações sobre marca, modelo, quantidade e classe dos materiais instalados.

Detalhe Gráfico:

n/a

Tabela:

n/a

Vida útil: n/a

Referências Normativas:

ABNT NBR 7541:2004 - Tubo de Cobre sem Costura para Refrigeração e Ar-Condicionado - Requisitos

ABNT NBR 13206:2010 - Tubo de cobre leve, médio e pesado, sem costura para condução de fluidos - Requisitos

ABNT NBR 11720:2010 - Conexões para união de tubos de cobre por soldagem ou brasagem capilar — Requisitos

ABNT NBR 16401:2008 - Instalações de Ar-Condicionado - Sistemas Centrais e Unitários

Referência Comercial:

Tubo de Cobre Eluma 3/8" - Paranapanema; ou similar

Referência Externa:

<http://www.isotubos.com.br/tubos-cobre-extrudados-sao-paulo.html#cobre>





SENADO FEDERAL

Secretaria de Infraestrutura – SINFRA

Código SINFRA SF-00348	Grande Área Ar Condicionado	Categoria Tubos e isolamento térmico	Unidade: m	Composição: Serviço (Mat + MO)
Descrição Tubo de cobre de 5/8"			Versão: v02	

Descrição Detalhada:

Fornecimento e instalação de tubos e conexões em cobre para uso em aplicações de ar-condicionado e refrigeração com diâmetro de 5/8"

Materiais:

Fornecimento e instalação de tubos e conexões em cobre para uso em aplicações de ar-condicionado e refrigeração conforme determinações de projeto. A Contratada deverá utilizar tubos de cobre flexível sem costura (ABNT NBR 7541:2004 - Tubo de Cobre sem Costura para Refrigeração e Ar-Condicionado - Requisitos) para bitolas menores ou iguais à 3/4" (19,05 mm) ou tubos de cobre rígido classe A (ABNT NBR 13206:2010 - Tubo de cobre leve, médio e pesado, sem costura para condução de fluidos - Requisitos) para bitolas maiores que 3/4" (19,05 mm), unindo os tubos às conexões ou equipamentos através de soldagem ou brasagem capilar.

Serviços:

Caberá à Contratada determinar tipo, localização e dimensionamento dos suportes, e instalá-los, além de conectar tubulação e conexões aos equipamentos, válvulas e outros dispositivos.

Deverá ser realizado teste após instalação, verificando se existem vazamentos e realizando os reparos necessários.

Este serviço o fornecimento e instalação de fixações, suportes e consumíveis que se façam necessários.

O serviço inclui furos em paredes e divisórias para passagem de tubulações, quando necessário. Nesses casos, caberá a Contratada providenciar o acabamento necessários.

Atividades e Responsabilidades:

n/a

Qualificação:

n/a

Observações:

n/a

Crítérios e Condições:

Esse serviço será pago conforme o comprimento linear de tubulação fornecida e instalada, incluindo tubos e conexões, de acordo com o diâmetro da tubulação.



**SENADO FEDERAL**

Secretaria de Infraestrutura – SINFRA

Condições de Recebimento: O relatório a ser apresentado deve conter informações sobre marca, modelo, quantidade e classe dos materiais instalados.

Detalhe Gráfico:

n/a

Tabela:

n/a

Vida útil: n/a**Referências Normativas:**

ABNT NBR 7541:2004 - Tubo de Cobre sem Costura para Refrigeração e Ar-Condicionado - Requisitos

ABNT NBR 13206:2010 - Tubo de cobre leve, médio e pesado, sem costura para condução de fluidos - Requisitos

ABNT NBR 11720:2010 - Conexões para união de tubos de cobre por soldagem ou brasagem capilar — Requisitos

ABNT NBR 16401:2008 - Instalações de Ar-Condicionado - Sistemas Centrais e Unitários

Referência Comercial:

Tubo de Cobre Eluma 5/8" - Paranapanema; ou similar

Referência Externa:

<http://www.isotubos.com.br/tubos-cobre-extrudados-sao-paulo.html#cobre>





SENADO FEDERAL

Secretaria de Infraestrutura – SINFRA

Código SINFRA SF-00349	Grande Área Ar Condicionado	Categoria Tubos e isolamento térmico	Unidade: m	Composição: Serviço (Mat + MO)
Descrição Tubo de cobre de 7/8"			Versão: v03	

Descrição Detalhada:

Fornecimento e instalação de tubos em cobre rígido para uso em aplicações de ar-condicionado e refrigeração com diâmetro de 7/8". Compreende o fornecimento de todos os materiais e mão de obra necessários à execução do serviço, inclusive suportes, fixações, etc.

Materiais:

Fornecimento e instalação de tubos e conexões em cobre para uso em aplicações de ar-condicionado e refrigeração conforme determinações de projeto. A Contratada deverá utilizar tubos de cobre rígido classe A (ABNT NBR 13206:2010 - Tubo de cobre leve, médio e pesado, sem costura para condução de fluidos - Requisitos) ou tubos de cobre rígido têmpera dura (ASTM B280:2019 - Standard Specification for Seamless Copper Tube for Air Conditioning and Refrigeration Service), unindo os tubos às conexões ou equipamentos através de soldagem ou brasagem capilar. O serviço inclui os suportes da tubulação.

Serviços:

A união dos tubos às conexões ou equipamentos deve seguir, no mínimo, as recomendações abaixo e as contidas na norma ASTM B828:2016 - Standard Practice for Making Capillary Joints by Soldering of Copper and Copper Alloy Tube and Fittings.

1. Cortar o tubo no esquadro;
2. Escariar o furo e tirar as rebarbas;
3. Remover toda oxidação e sujeiras da ponta do tubo e bolsa da conexão utilizando ferramenta abrasiva adequada;
4. Aplicar a fluxo na ponta do tubo e na bolsa da conexão utilizando pincel, de modo que a parte a ser soldada fique completa e uniformemente coberta, não permitindo que o fluxo contamine o interior da tubulação;
5. Inserir tubo na bolsa com leve rotação, limpando qualquer excesso de fluxo na parte externa da junta;
6. Suportar o tubo e conexão de forma a garantir a uniformidade do vão na circunferência da junta;
7. Proteger equipamentos, peças e materiais fixados à tubulação e localizados até 75 cm do ponto da solda utilizando um pano molhado amarrado entre o local da união e o objeto protegido;
8. Promover fluxo contínuo de gás nitrogênio no interior do tubo pela duração da soldagem.
9. Aplicar a chama sobre a conexão para aquecer o tubo e a bolsa da conexão (cobre enrubrecido) até que a solda derreta quando colocada na união e seja succionada para o vão entre o tubo e a bolsa por ação da força capilar.
10. Remover o excesso de solda com uma pequena escova ou com uma flanela molhada, deixando





SENADO FEDERAL

Secretaria de Infraestrutura – SINFRA

um filete em volta da união.

Caberá à Contratada determinar tipo, localização e dimensionamento dos suportes, e instalá-los, além de conectar tubulação e conexões aos equipamentos, válvulas e outros dispositivos.

Deverá ser realizado teste após instalação, verificando se existem vazamentos e realizando os reparos necessários.

Este serviço inclui o fornecimento e instalação de fixações, suportes e consumíveis que se fizerem necessários.

O serviço inclui furos em paredes e divisórias para passagem de tubulações, quando necessário.

Nesses casos, caberá a Contratada providenciar os acabamentos necessários.

Não devem ser utilizadas luvas em trechos retos com menos de 5 (cinco) metros de comprimento, utilizando-se, nesses casos, uma barra integral de cobre para o trecho.

Atividades e Responsabilidades:

n/a

Qualificação:

n/a

Observações:

n/a

Critérios e Condições:

Esse serviço será pago conforme o comprimento linear de tubulação fornecida e instalada.

Condições de Recebimento: O relatório a ser apresentado deve conter informações sobre marca, modelo, quantidade e classe dos materiais instalados.

Unidade de Medição: m (metro linear)

Detalhe Gráfico:

n/a

Tabela:

n/a

Vida útil: n/a

Referências Normativas:

ABNT NBR 7541:2004 - Tubo de Cobre sem Costura para Refrigeração e Ar-Condicionado - Requisitos

ABNT NBR 13206:2010 - Tubo de cobre leve, médio e pesado, sem costura para condução de fluidos - Requisitos

ABNT NBR 11720:2010 - Conexões para união de tubos de cobre por soldagem ou brasagem capilar — Requisitos

ABNT NBR 16401:2008 - Instalações de Ar-Condicionado - Sistemas Centrais e Unitários

ASTM B280:2019 - Standard Specification for Seamless Copper Tube for Air Conditioning and Refrigeration Service





SENADO FEDERAL

Secretaria de Infraestrutura – SINFRA

ASTM B828:2016 - Standard Practice for Making Capillary Joints by Soldering of Copper and Copper Alloy Tube and Fittings

Referência Comercial:

Eluma ou similar.

Referência Externa:

n/a





SENADO FEDERAL

Secretaria de Infraestrutura – SINFRA

Código SINFRA SF-00350	Grande Área Ar Condicionado	Categoria Tubos e isolamento térmico	Unidade: m	Composição: Serviço (Mat + MO)
Descrição Tubo de cobre de 1”			Versão: v01	

Descrição Detalhada:

Fornecimento e instalação de tubos e conexões em cobre para uso em aplicações de ar-condicionado e refrigeração com diâmetro de 1”

Materiais:

Fornecimento e instalação de tubos e conexões em cobre para uso em aplicações de ar-condicionado e refrigeração conforme determinações de projeto. A Contratada deverá utilizar tubos de cobre flexível sem costura (ABNT NBR 7541:2004 - Tubo de Cobre sem Costura para Refrigeração e Ar-Condicionado - Requisitos) para bitolas menores ou iguais à 3/4” (19,05 mm) ou tubos de cobre rígido classe A (ABNT NBR 13206:2010 - Tubo de cobre leve, médio e pesado, sem costura para condução de fluidos - Requisitos) para bitolas maiores que 3/4” (19,05 mm), unindo os tubos às conexões ou equipamentos através de soldagem ou brasagem capilar.

Serviços:

Caberá à Contratada determinar tipo, localização e dimensionamento dos suportes, e instalá-los, além de conectar tubulação e conexões aos equipamentos, válvulas e outros dispositivos.

Deverá ser realizado teste após instalação, verificando se existem vazamentos e realizando os reparos necessários.

Este serviço o fornecimento e instalação de fixações, suportes e consumíveis que se façam necessários.

O serviço inclui furos em paredes e divisórias para passagem de tubulações, quando necessário. Nesses casos, caberá a Contratada providenciar o acabamento necessário.

Atividades e Responsabilidades:

n/a

Qualificação:

n/a

Observações:

n/a

Crítérios e Condições:

Esse serviço será pago conforme o comprimento linear de tubulação fornecida e instalada, incluindo tubos e conexões, de acordo com o diâmetro da tubulação.





SENADO FEDERAL

Secretaria de Infraestrutura – SINFRA

Condições de Recebimento: O relatório a ser apresentado deve conter informações sobre marca, modelo, quantidade e classe dos materiais instalados.

Detalhe Gráfico:

n/a

Tabela:

n/a

Vida útil: n/a

Referências Normativas:

ABNT NBR 7541:2004 - Tubo de Cobre sem Costura para Refrigeração e Ar-Condicionado - Requisitos

ABNT NBR 13206:2010 - Tubo de cobre leve, médio e pesado, sem costura para condução de fluidos - Requisitos

ABNT NBR 11720:2011 - Tintas para construção civil – Tintas para edificações não industriais – Classificação

ABNT NBR 16401:2008 - Instalações de Ar-Condicionado - Sistemas Centrais e Unitários

Referência Comercial:

Tubo de Cobre Eluma 1" Classe A - Paranapanema; ou similar

Referência Externa:

<http://www.isotubos.com.br/tubos-cobre-extrudados-sao-paulo.html#cobre>





SENADO FEDERAL

Secretaria de Infraestrutura – SINFRA

Código SINFRA SF-00351	Grande Área Ar Condicionado	Categoria Tubos e isolamento térmico	Unidade: m	Composição: Serviço (Mat + MO)
Descrição Tubo de cobre de 1 1/8"			Versão: v01	

Descrição Detalhada:

Fornecimento e instalação de tubos e conexões em cobre para uso em aplicações de ar-condicionado e refrigeração com diâmetro de 1 1/8"

Materiais:

Fornecimento e instalação de tubos e conexões em cobre para uso em aplicações de ar-condicionado e refrigeração conforme determinações de projeto. A Contratada deverá utilizar tubos de cobre flexível sem costura (ABNT NBR 7541:2004 - Tubo de Cobre sem Costura para Refrigeração e Ar-Condicionado - Requisitos) para bitolas menores ou iguais à 3/4" (19,05 mm) ou tubos de cobre rígido classe A (ABNT NBR 13206:2010 - Tubo de cobre leve, médio e pesado, sem costura para condução de fluidos - Requisitos) para bitolas maiores que 3/4" (19,05 mm), unindo os tubos às conexões ou equipamentos através de soldagem ou brasagem capilar.

Serviços:

Caberá à Contratada determinar tipo, localização e dimensionamento dos suportes, e instalá-los, além de conectar tubulação e conexões aos equipamentos, válvulas e outros dispositivos.

Deverá ser realizado teste após instalação, verificando se existem vazamentos e realizando os reparos necessários.

Este serviço o fornecimento e instalação de fixações, suportes e consumíveis que se façam necessários.

O serviço inclui furos em paredes e divisórias para passagem de tubulações, quando necessário. Nesses casos, caberá a Contratada providenciar o acabamento necessários.

Atividades e Responsabilidades:

n/a

Qualificação:

n/a

Observações:

n/a

Crítérios e Condições:

Esse serviço será pago conforme o comprimento linear de tubulação fornecida e instalada, incluindo tubos e conexões, de acordo com o diâmetro da tubulação.





SENADO FEDERAL

Secretaria de Infraestrutura – SINFRA

Condições de Recebimento: O relatório a ser apresentado deve conter informações sobre marca, modelo, quantidade e classe dos materiais instalados.

Detalhe Gráfico:

n/a

Tabela:

n/a

Vida útil: n/a

Referências Normativas:

ABNT NBR 7541:2004 - Tubo de Cobre sem Costura para Refrigeração e Ar-Condicionado - Requisitos

ABNT NBR 13206:2010 - Tubo de cobre leve, médio e pesado, sem costura para condução de fluidos - Requisitos

ABNT NBR 11720:2010 - Conexões para união de tubos de cobre por soldagem ou brasagem capilar — Requisitos

ABNT NBR 16401:2008 - Instalações de Ar-Condicionado - Sistemas Centrais e Unitários

Referência Comercial:

Tubo de Cobre Eluma 1 1/8" Classe A - Paranapanema; ou similar

Referência Externa:

<http://www.isotubos.com.br/tubos-cobre-extrudados-sao-paulo.html#cobre>





SENADO FEDERAL

Secretaria de Infraestrutura – SINFRA

Código SINFRA SF-00352	Grande Área Marcenaria e Serralheria	Categoria Armários	Unidade: m²	Composição: Serviço (Mat + MO)
Descrição Armário em MDF laminado com porta e prateleiras			Versão: v02	

Descrição Detalhada:

Fornecimento e instalação de armários fabricados sob medida, em MDF laminado, com profundidade entre 0,30 e 0,70 m, com ou sem portas, com prateleiras, conforme projeto. Compreende o fornecimento de todos os materiais e mão de obra necessários à execução do serviço, inclusive, mas não somente, parafusos, buchas, suportes, pregos, etc.

Materiais:

Todos os armários deverão ser confeccionados utilizando aglomerado de alta densidade tipo MDF, com espessuras de no mínimo 18mm, revestidos interno e externamente com laminado melamínico texturizado na cor branca, seguindo as especificações a seguir:

- 1)As chapas de MDF devem ter fibra de média densidade, sendo laminadas nas duas faces na cor Branca. Devem ser fabricadas por processo de alta temperatura e emprego de pressão, com madeira aglutinada por resinas sintéticas, e partículas maiores para proporcionar estabilidade dimensional, isolamento acústico e resistência. As chapas não devem possuir bolhas, arranhões, e defeitos de pintura.
- 2)Gaveteiros: confeccionados com aglomerado de alta densidade tipo MDF, com espessura mínima de 15mm, revestidos interna e externamente com laminado melamínico na cor branca, correndo sobre par de corredeiras simples de roldanas com abertura 3/4 do comprimento nominal e deslizamento suave com roldanas de poliacetal, com capacidade de suporte mínimo de 15 kg por par, pintada com pintura eletrostática epóxi branco.
- 3)Prateleiras: confeccionadas com aglomerado de alta densidade tipo MDF, com espessura mínima de 18mm, revestidas nas duas com laminado melamínico na cor branca, apoiadas em pinos plásticos na cor branca.
- 4)Portas de abrir: confeccionadas com aglomerado de alta densidade tipo MDF, com espessura mínima de 15mm, revestidas interno e externamente com laminado melamínico na cor branca.
- 5)Encabeçamento com laminado melamínico de mesmo padrão na cor branca, ou fita de bordo na cor branca, confeccionada em PVC, e com grande resistência a tração. Todas as faces não cobertas por laminado melamínico devem ser encabeçadas, não restando superfícies de MDF natural aparentes no armário finalizado.
- 6)Dobradiças retas ou curvas, confeccionadas em aço com acabamento niquelado, que permitam o recobrimento total, com ângulo de abertura mínimo de 95 graus, diâmetro de tambor de 35mm, possuindo regulagens de recobrimento, folga (entre a porta e o painel lateral) e altura. Mínimo de duas dobradiças por porta de abrir.
- 7)Fundo: confeccionado com aglomerado de alta densidade tipo MDF, com espessuras mínimas de 10mm, fixado com parafusos.





SENADO FEDERAL

Secretaria de Infraestrutura – SINFRA

8) Puxadores; os armários poderão ter os seguintes puxadores, conforme projeto:

a) Botão côncavo de 25mm de diâmetro, fabricado em zamac, com acabamento cromado.

b) Botão convexo de 25mm de diâmetro, fabricado em zamac, com acabamento cromado.

c) Tipo “C” em arco, com furação de 96mm de distância, fabricado em Zamac, com acabamento cromado.

d) Tipo “C” em arco, com furação de 128mm de distância, fabricado em Zamac, com acabamento cromado.

9) Fechaduras para gavetas e portas: o armário deverá ser fornecido com fechaduras de embutir, fabricadas em zamac, com acabamento cromado, rotação de chave de 180 graus com dois pontos de extração, chave escamoteável, acompanhado de 2 chaves por fechadura, conforme indicação em projeto.

Todos os parafusos e reentrâncias deverão ser protegidos com:

1) arremates de plástico (tampa para cabeça de parafuso), na cor branca, fabricado em plástico, para recobrimento de parafusos do tipo cabeça tampinha, dando acabamento em cabeça de parafuso de 1/4 de diâmetro; ou

2) tapa-furos auto-adesivos na cor branca, com 13mm de diâmetro, fabricados em PVC.

A mesma peça poderá fazer uso de gaveteiros e prateleiras. Nesses casos, a área para pagamento será aferida em itens distintos, ou seja, deverá ser feito o somatório do valor correspondente à área de gaveteiros com a área correspondente a utilização de prateleiras.

Serviços:

n/a

Atividades e Responsabilidades:

n/a

Qualificação:

n/a

Observações:

n/a

Critérios e Condições:

Critério de Medição: por metro² de área frontal do armário instalado (sendo a remuneração da área com gaveteiro distinta da área com prateleira)

Unidade de Medição: por metro² de área frontal do armário (sendo a remuneração da área com gaveteiro distinta da área com prateleira)

Detalhe Gráfico:

n/a

Tabela:

n/a

Vida útil: n/a





SENADO FEDERAL

Secretaria de Infraestrutura – SINFRA

Referências Normativas:

n/a

Referência Comercial:

Painéis MDF Linha Original - Branco - DURATEX
 Corrediças Simples de Roldanas TTS 082 – FGVTN Brasil
 Fita de bordo Branco PVC – REHAU
 Dobradiças TN - FGVTN Brasil
 Puxadores em arco Modelo Etereo – Archi, ou Modelo IL 2092 – ItalyLine
 Puxadores Botão Modelos 86096/2 e 86097/2 – Aliança
 Fechaduras para armários e gaveteiros – Modelos 861/31 ou 871/31 – Papaiz
 Tampa para cabeça de Parafuso 1/4 – Modelo SP 13027 – Star Plast

Referência Externa:

<https://www.madeiranit.com.br/produto/duratex-branco-liso-25mm-184x275-dupla-face-duratex>
<https://www.fgvtn.com.br/produto/corredica-simples-de-roldanas-tts-082>
<https://www.rehau.com.br-pt/design-para-moveis/acabamentos/fitas-de-borda>
<https://www.fgvtn.com.br/produto/dobradica-tn-165->
<http://www.archipuxadores.com.br/produto/puxador-etereo>
<http://italyline.com.br/produto/il-2092/>
<http://www.aliancametalurgica.com.br/pt-BR/produtos/detail/1210>
<http://www.aliancametalurgica.com.br/pt-BR/produtos/detail/1211>
<https://www.papaiz.com.br/pt-br/site/papaizcombr/produtos/cilindro-para-moveis/moveis-de-madeira/art-87131/>
<https://www.papaiz.com.br/pt-br/site/papaizcombr/produtos/cilindro-para-moveis/moveis-de-madeira/art-86131/>
<http://starplast.ind.br/pecas-tecnicas/tampa-p-cabeca-de-parafuso-14>
<https://www.madeirasgasometro.com.br/tapa-furo-pvc-auto-adesivo-branco-texturizado-sulpen/p>





SENADO FEDERAL

Secretaria de Infraestrutura – SINFRA

Código SINFRA SF-00353	Grande Área Marcenaria e Serralheria	Categoria Armários	Unidade: m²	Composição: Serviço (Mat + MO)
Descrição Armários em MDF laminado com módulo de gaveta (sem porta)			Versão: v03	

Descrição Detalhada:

Fornecimento e instalação de armários, em MDF laminado, com profundidade entre 0,30 e 0,70 m, sem portas, com gavetas, conforme detalhamento de projeto. Compreende o fornecimento de todos os materiais e mão de obra necessários à execução do serviço, inclusive, mas não somente, parafusos, buchas, suportes, pregos, etc.

Materiais:

Todos os armários deverão ser confeccionados utilizando aglomerado de média densidade tipo MDF, com espessuras de no mínimo 18mm, revestidos interno e externamente com laminado melamínico texturizado na cor branca, seguindo as especificações a seguir:

- 1)As chapas de MDF devem ter fibra de média densidade, sendo laminadas nas duas faces na cor Branca. Devem ser fabricadas por processo de alta temperatura e emprego de pressão, com madeira aglutinada por resinas sintéticas, e partículas maiores para proporcionar estabilidade dimensional, isolamento acústico e resistência. As chapas não devem possuir bolhas, arranhões, e defeitos de pintura.
- 2)Gaveteiros: confeccionados com aglomerado de alta densidade tipo MDF, com espessura mínima de 15mm, revestidos interna e externamente com laminado melamínico na cor branca, correndo sobre par de corredeiras simples de roldanas com abertura 3/4 do comprimento nominal e deslizamento suave com roldanas de poliacetal, com capacidade de suporte mínimo de 15 kg por par, pintada com pintura eletrostática epóxi branco.
- 3)Encabeçamento com laminado melamínico de mesmo padrão na cor branca, ou fita de bordo na cor branca, confeccionada em PVC, e com grande resistência a tração. Todas as faces não cobertas por laminado melamínico devem ser encabeçadas, não restando superfícies de MDF natural aparentes no armário finalizado.
- 4)Fundo: confeccionado com aglomerado de alta densidade tipo MDF, com espessuras mínimas de 10mm, fixado com parafusos.
- 5)Puxadores; os armários poderão ter os seguintes puxadores, conforme projeto:
 - a)Botão côncavo de 25mm de diâmetro, fabricado em zamac, com acabamento cromado.
 - b)Botão convexo de 25mm de diâmetro, fabricado em zamac, com acabamento cromado.
 - c)Tipo “C” em arco, com furação de 96mm de distância, fabricado em Zamac, com acabamento cromado.
 - d)Tipo “C” em arco, com furação de 128mm de distância, fabricado em Zamac, com acabamento cromado.
- 6)Fechaduras para gavetas: o armário deverá ser fornecido com fechaduras de embutir, fabricadas em zamac, com acabamento cromado, rotação de chave de 180 graus com dois pontos de extração,

Página 771 de 1037





SENADO FEDERAL

Secretaria de Infraestrutura – SINFRA

chave escamoteável, acompanhado de 2 chaves por fechadura, conforme indicação em projeto.

Todos os parafusos e reentrâncias deverão ser protegidos com:

- 1) arremates de plástico (tampa para cabeça de parafuso), na cor branca, fabricado em plástico, para recobrimento de parafusos do tipo cabeça tampinha, dando acabamento em cabeça de parafuso de 1/4 de diâmetro; ou
- 2) tapa-furos auto-adesivos na cor branca, com 13mm de diâmetro, fabricados em PVC.

Serviços:

n/a

Atividades e Responsabilidades:

n/a

Qualificação:

n/a

Observações:

n/a

Critérios e Condições:

Critério de Medição: por metro² de área frontal do armário instalado

Unidade de Medição: por metro² de área frontal do armário

Detalhe Gráfico:

n/a

Tabela:

n/a

Vida útil: n/a

Referências Normativas:

n/a

Referência Comercial:

Painéis MDF Linha Original - Branco - DURATEX

Corrediças Simples de Roldanas TTS 082 – FGVTN Brasil

Fita de bordo Branco PVC – REHAU

Dobradiças TN - FGVTN Brasil

Puxadores em arco Modelo Etereo – Archi, ou Modelo IL 2092 – ItalyLine

Puxadores Botão Modelos 86096/2 e 86097/2 – Aliança

Fechaduras para armários e gaveteiros – Modelos 861/31 ou 871/31 – Papaiz

Tampa para cabeça de Parafuso 1/4 – Modelo SP 13027 – Star Plast

Referência Externa:





SENADO FEDERAL

Secretaria de Infraestrutura – SINFRA

<https://www.madeiranit.com.br/produto/duratex-branco-liso-25mm-184x275-dupla-face-duratex>
<https://www.fgvtn.com.br/produto/corredica-simples-de-roldanas-tts-082>
<https://www.rehau.com/br-pt/design-para-moveis/acabamentos/fitas-de-borda>
<https://www.fgvtn.com.br/produto/dobradica-tn-165->
<http://www.archipuxadores.com.br/produto/puxador-etereo>
<http://italyline.com.br/produto/il-2092/>
<http://www.aliancametalurgica.com.br/pt-BR/produtos/detail/1210>
<http://www.aliancametalurgica.com.br/pt-BR/produtos/detail/1211>
<https://www.papaiz.com.br/pt-br/site/papaizcombr/produtos/cilindro-para-moveis/moveis-de-madeira/art-87131/>
<https://www.papaiz.com.br/pt-br/site/papaizcombr/produtos/cilindro-para-moveis/moveis-de-madeira/art-86131/>
<http://starplast.ind.br/pecas-tecnicas/tampa-p-cabeca-de-parafuso-14>
<https://www.madeirasgasometro.com.br/tapa-furo-pvc-auto-adesivo-branco-texturizado-sulpen/p>





SENADO FEDERAL
Secretaria de Infraestrutura – SINFRA

Código SINFRA SF-00354	Grande Área Marcenaria e Serralheria	Categoria Armários	Unidade: m²	Composição: Serviço (Mat + MO)
Descrição Instalação de armários reaproveitados			Versão: v02	

Descrição Detalhada:

Montagem e instalação de armários, com armário fornecido pelo Senado Federal.

Materiais:

n/a

Serviços:

O serviço de instalação de armários deve ser feito de tal forma que o acabamento não seja danificado. O armário fornecido pelo Senado Federal poderá ser novo ou reaproveitado. Os elementos danificados e/ou extraviados deverão ser recompostos a cargo da Contratada. A Contratada deve fornecer todos os acessórios para instalação (parafusos, buchas, arruelas, etc.) deverão ser fornecidos no escopo da instalação. O local de instalação será conforme projeto.

Atividades e Responsabilidades:

n/a

Qualificação:

n/a

Observações:

Item a ser utilizado exclusivamente nos casos em que o material principal (armários) é fornecido pelo Senado Federal.

Critérios e Condições:

Unidade de Medição: por m² (metro quadrado) de área frontal do armário efetivamente instalado.

Detalhe Gráfico:

n/a

Tabela:

n/a

Vida útil: n/a

Referências Normativas:

n/a





SENADO FEDERAL
Secretaria de Infraestrutura – SINFRA

Referência Comercial:

n/a

Referência Externa:

n/a





SENADO FEDERAL

Secretaria de Infraestrutura – SINFRA

Código SINFRA SF-00355	Grande Área Marcenaria e Serralheria	Categoria Armários	Unidade: m²	Composição: Serviço (Mat + MO)
Descrição Mesa/tampo de MDF, fixada em parede com mão-francesa			Versão: v02	

Descrição Detalhada:

Fornecimento e instalação de mesa/tampo de MDF laminado, com profundidade entre 0,30 e 0,70m, com espessura mínima de 25mm, fixada em parede com mãos-francesas dobráveis fabricadas em aço, conforme detalhamento de projeto. Compreende o fornecimento de todos os materiais e mão de obra necessários à execução do serviço, inclusive, mas não somente, parafusos, buchas, suportes, pregos, etc.

Materiais:

Todas mesas/tampos deverão ser confeccionados utilizando aglomerado de alta densidade tipo MDF, com espessuras de no mínimo 25mm, revestidos interno e externamente com laminado melamínico texturizado na cor branca, seguindo as especificações a seguir:

1)As chapas de MDF devem ter fibra de média densidade, sendo laminadas nas duas faces na cor Branca. Devem ser fabricadas por processo de alta temperatura e emprego de pressão, com madeira aglutinada por resinas sintéticas, e partículas maiores para proporcionar estabilidade dimensional, isolamento acústico e resistência. As chapas não devem possuir bolhas, arranhões, e defeitos de pintura.

2)Suportes dobráveis: confeccionados em lâminas de aço com acabamento na cor Branca esmaltada ou cromada, com capacidade de suporte de até 45 Kg de peso por suporte, com 30 ou 41 cm de comprimento (conforme projeto), que ao ser levantado, trava-se automaticamente e que para dobrar, basta uma leve pressão na trava.

3)Encabeçamento com laminado melamínico de mesmo padrão na cor branca, ou fita de bordo na cor branca, confeccionada em PVC, e com grande resistência a tração. Todas as faces não cobertas por laminado melamínico devem ser encabeçadas, não restando superfícies de MDF natural aparentes no armário finalizado.

Todos os parafusos e reentrâncias deverão ser protegidos com:

1)arremates de plástico (tampa para cabeça de parafuso), na cor branca, fabricado em plástico, para recobrimento de parafusos do tipo cabeça tampinha, dando acabamento em cabeça de parafuso de 1/4 de diâmetro; ou

2)tapa-furos auto-adesivos na cor branca, com 13mm de diâmetro, fabricados em PVC.

Serviços:

n/a

Atividades e Responsabilidades:

n/a





SENADO FEDERAL

Secretaria de Infraestrutura – SINFRA

Qualificação:

n/a

Observações:

n/a

Critérios e Condições:

Critério de Medição: por metro² de área de superfície de mesa/tampo instalado

Unidade de Medição: m² (metro quadrado)

Detalhe Gráfico:

n/a

Tabela:

n/a

Vida útil: n/a

Referências Normativas:

n/a

Referência Comercial:

Painéis MDF Linha Original - Branco - DURATEX

Suportes dobráveis – KROK

Fita de bordo Branco PVC – REHAU

Tampa para cabeça de Parafuso 1/4 – Modelo SP 13027 – Star Plast

Referência Externa:

<https://www.madeiranit.com.br/produto/duratex-branco-liso-25mm-184x275-dupla-face-duratex>

<http://krok.net.br/pedidos-krok/pedido-suporte-dobavel/>

<https://www.rehau.com/br-pt/design-para-moveis/acabamentos/fitas-de-borda>

<http://starplast.ind.br/pecas-tecnicas/tampa-p-cabeca-de-parafuso-14>

<https://www.madeirasgasometro.com.br/tapa-furo-pvc-auto-adesivo-branco-texturizado-sulpen/p>





SENADO FEDERAL

Secretaria de Infraestrutura – SINFRA

Código SINFRA SF-00356	Grande Área Marcenaria e Serralheria	Categoria Armários	Unidade: m²	Composição: Serviço (Mat + MO)
Descrição Painel de TV em Compensado - Linha Residencial / Gabinete Parlamentar			Versão: v03	

Descrição Detalhada:

Fornecimento de painel de TV fabricado sob medida, em compensado de 20mm revestido em ambas as faces com laminado de cerejeira. O painel deve ter dimensões frontais máximas de 2,50x2,80m (LxA) alcançadas mediante a junção de chapas de compensado, de modo que entre elas seja criado friso de 1cm, conforme projeto. O painel deve ter profundidade entre 0,08m e 0,12m, com nicho fixado com dimensões internas máximas de 0,20(A)x0,25m(P) e comprimento máximo igual à extensão do painel, conforme projeto. Compreende o fornecimento de todos os materiais e mão de obra necessários à confecção do elemento, que será entregue nas dependências do CASF em local indicado pela fiscalização.

Para uso exclusivo nas áreas residenciais do Complexo Arquitetônico do Senado Federal e salas dos senadores em gabinetes parlamentares, conforme indicação em projeto.

A tipologia padrão segue os desenhos nesta especificação técnica, com opção de 2 ou 3 sub-nichos.

Materiais:

Compensado de madeira de 20mm de espessura (conforme ficha [[SF-00484]]), composto de lâminas sobrepostas de pinus ou de virola, fixadas com cola do tipo ureia-formol. Compensado deve ser revestido nas duas faces com lâminas de cerejeira com tonalidade homogênea e sem apresentar emendas. O produto deve ser livre de infestação na origem.

Encabeçamento com lâmina de madeira de cerejeira (conforme ficha [[SF-00475]]). As laterais do compensado não revestidas devem ser encabeçadas.

Todos os parafusos e reentrâncias deverão ser protegidos com tapa-furos auto-adesivos em PVC, 10mm, na cor do painel. (conforme ficha [[SF-00593]])

Acabamento Passa-fio com trava, em plástico branco, diâmetro de 59mm (conforme ficha [[SF-01290]])

Verniz Marítimo a Base D'água para madeira com filtro solar para exterior e interior. (conforme ficha [[SF-00101]])

Sobre a base compensada tom natural (cerejeira) pode ser aplicada goma pigmentada a fim de conferir as tonalidades ilustradas nesta especificação técnica.

Serviços:

Fornecimento do Painel de TV com dimensões definidas em projeto.

Lixamento do painel no sentido dos veios da madeira.

O serviço inclui também o corte para instalação de caixas de passagem e furos circulares para passagem de cabos, conforme indicado pelo projeto ou pela fiscalização.





SENADO FEDERAL

Secretaria de Infraestrutura – SINFRA

Atividades e Responsabilidades:

n/a

Qualificação:

n/a

Observações:

n/a

Critérios e Condições:

Critério de Medição: por metro² de área frontal do painel instalado

Unidade de Medição: por metro² de área frontal do painel instalado

Detalhe Gráfico:




Tabela:

n/a

Vida útil: n/a

Referências Normativas:

n/a

Referência Comercial:



**SENADO FEDERAL**

Secretaria de Infraestrutura – SINFRA

Acabamento passa-fio 59mm com trava, Star Plast, cód: SP 13069 ([[SF-01290]])

Aquareis Verniz Marítimo, fabricante Sayerlack; Sparlack Extra Marítimo Base Água e Sparlack Marítimo Fosco, fabricante: Sparlack ([[SF-00101]])

Referência Externa:Acabamento passa-fio: <http://www.starplast.ind.br/novo/public/pecas-tecnicas/conjunto-passa-fio-o59mm>Verniz Incolor: <https://www.sayerlack.com.br/esmalte-base-agua-aquareis-sayerlack/p>



SENADO FEDERAL

Secretaria de Infraestrutura – SINFRA

Código SINFRA SF-00357	Grande Área Marcenaria e Serralheria	Categoria Armários	Unidade: m ²	Composição: Serviço (Mat + MO)
Descrição Painel de TV em MDF			Versão: v03	

Descrição Detalhada:

Fornecimento e instalação de painel de TV fabricado sob medida, em MDF laminado em ambas as faces, com dimensões frontais máximas de 2,50x2,80m (LxA) alcançadas mediante a junção de chapas, de modo que entre elas seja criado friso de 1cm, conforme projeto. O painel deve ter profundidade entre 0,08m e 0,12m, e nicho fixado com dimensões internas máximas de 0,20(A)x0,25m(P) e comprimento máximo igual à extensão do painel, conforme projeto. Compreende o fornecimento de todos os materiais e mão de obra necessários à execução do serviço, inclusive, mas não somente, parafusos, buchas, suportes, pregos, etc.

A tipologia padrão segue os desenhos nesta especificação técnica, com opção de 2 ou 3 sub-nichos.

Materiais:

Chapas de aglomerado de fibra de média densidade (MDF), com espessuras de no mínimo 18mm, revestidos interno e externamente com laminado melamínico na cor BRANCA (conforme ficha SF-00498) ou OVO (conforme ficha SF-00499). Devem ser fabricadas por processo de alta temperatura e emprego de pressão, com madeira aglutinada por resinas sintéticas, e partículas maiores para proporcionar estabilidade dimensional e resistência. As chapas não devem possuir bolhas, arranhões, e defeitos de pintura.

Encabeçamento com fita de borda na cor do painel, confeccionada em PVC, e com grande resistência a tração. Todas as faces não cobertas por laminado melamínico devem ser encabeçadas, não restando superfícies de MDF natural aparentes no painel finalizado. (conforme ficha SF-00390)

Todos os parafusos e reentrâncias deverão ser protegidos com tapa-furos auto-adesivos em PVC, 10mm, na cor do painel. (conforme ficha SF-00593)

Acabamento Passa-fio com trava, em plástico branco, diâmetro de 59mm (conforme ficha SF-01290)

Serviços:

Fornecimento do Painel de TV conforme especificação e projeto.

Instalação do Painel de TV, compreendendo a fixação na parede de guias verticais de madeira de lei, que serão abraçadas pelo painel quando este for fixado. O serviço deve incluir, quando





SENADO FEDERAL

Secretaria de Infraestrutura – SINFRA

necessário, o recorte da lateral do painel para perfeita acomodação no rodapé existente. O serviço inclui também o corte para instalação de caixas de passagem e furos circulares para passagem de cabos.

Atividades e Responsabilidades:

n/a

Qualificação:

n/a

Observações:

n/a

Crítérios e Condições:

Critério de Medição: por metro² de área frontal do painel instalado

Unidade de Medição: por metro² de área frontal do painel instalado

Detalhe Gráfico:



Tabela:

n/a





SENADO FEDERAL

Secretaria de Infraestrutura – SINFRA

Vida útil: n/a

Referências Normativas:

n/a

Referência Comercial:

MaDeFibra BP – Linha Original – Padrão Unicolor (Branco Ártico) – Duratex ([[SF-00498]])

MaDeFibra BP – Linha Original – Padrão Unicolor (Ovo) – Duratex ([[SF-00499]])

Fita de Borda – Modelo Raukantex Color – Ovo ou Branco – Rehau ([[SF-00390]])

Tapa Furo Plástico – 10mm – Modelos Hettich 0 033 025 e 0 033 027 — Grupo Bigfer ([[SF-00593]])

Acabamento passa-fio 59mm com trava, Star Plast, cód: SP 13069 (item a ser criado)

Referência Externa:

MDF: <https://www.duratexmadeira.com.br/paineis/paineis-mdf/mdf-madefibra-bp/mdf-linha-original/>

Fita de borda: <https://www.rehau.com/br-pt/design-para-moveis/acabamentos/fitas-de-borda>

Tapa furo: <http://www.hettich.com.br/uploads/attachment/13580589485ba554b2c9250.pdf>

Acabamento passa-fio: <http://www.starplast.ind.br/novo/public/pecas-tecnicas/conjunto-passa-fio-o59mm>





SENADO FEDERAL

Secretaria de Infraestrutura – SINFRA

Código SINFRA SF-00359	Grande Área Marcenaria e Serralheria	Categoria Portas	Unidade: un	Composição: Serviço (Mat + MO)
Descrição Batentes e Guarnições em madeira, com verniz ou esmalte			Versão: v03	

Descrição Detalhada:

Fornecimento e instalação de conjunto de batentes e guarnições adequado às dimensões da folha de porta e da eventual bandeira. O conjunto deve ser em madeira maciça, seca e desempenada (freijó, cedro ou cedrinho), deve ser lixado e posteriormente pintado com esmalte sintético na cor branca ou pintado com verniz marítimo e tingidor para alcançar a tonalidade especificada em projeto ou a tonalidade de outras portas existentes no local. Compreende o fornecimento de todos os materiais e mão de obra necessários à execução do serviço, inclusive, mas não somente, pregos, parafusos, buchas, cantoneiras, etc.

Materiais:

Os materiais devem cumprir, inclusive, as seguintes especificações:

- 1) Batentes e guarnições: confeccionados em madeira maciça freijó, cedro ou cedrinho, aparelhada, seca e desempenada, sem brancal, nós, fendas que comprometam sua durabilidade, resistência ou aparência.
- 2) Os batentes deverão ter espessura de 3 cm e largura média de 15 cm. Conforme projeto ou determinação da Fiscalização, a largura do batente poderá ser superior a 15 cm.
- 3) Esmalte sintético à base d'água, na cor branca (conforme ficha SF-00102)
- 4) Verniz sintético (conforme ficha SF-00101)
- 5) Tingidor para madeira (conforme ficha SF-00386)

Serviços:

Deverão ser realizados, inclusive, os seguintes serviços:

- 1) Verificar se o tamanho do batente confere com a medida da folha de porta
- 2) Lixamento das peças.
- 3) Pintura em verniz com tingidor na tonalidade especificada, ou pintura em esmalte sintético na cor branca.
- 4) Após a secagem do verniz ou da pintura, montar o batente com parafusos e utilizar duas régua de madeira para manter o esquadro
- 5) Na alvenaria chumbar três tacos em cada lateral e dois acima
- 6) Colocar o batente no local, ajustar em relação ao nível, prumo e esquadro.
- 7) Entre o taco e o batente usar calço na espessura exata, não utiliza cunhas, atenção, pois o parafuso deverá penetrar no taco no mínimo 2 cm de profundidade
- 8) Fixar o batente com os parafusos em todos os tacos.
- 9) Antes de colocar a folha, verificar o alinhamento e prumo das dobradiças para evitar que a folha fique torta. Não tentar corrigir as arestas da folha com plaina.





SENADO FEDERAL

Secretaria de Infraestrutura – SINFRA

10) Toda porta externa deve ter soleira colocada na parte inferior do lado externo da folha

11) Observar o correto alinhamento e prumo das dobradiças para que a suspensão da folha da porta não fique fora de linha. Os parafusos para fixação das dobradiças não devem ser batidos com o martelo

Atividades e Responsabilidades:

n/a

Qualificação:

n/a

Observações:

A peça é em MADEIRA MACIÇA, integralmente fabricada na madeira indicada na descrição. NÃO COLETAR o produto que é conhecido como PADRÃO MADEIRA, pois possuem o miolo maciço e acabamento da face externa aparente no padrão indicado.

Critérios e Condições:

Critérios de Medição: batente e guarnições instalados.

Unidade de Medição: unidade

Detalhe Gráfico:



Tabela:

n/a



**SENADO FEDERAL**

Secretaria de Infraestrutura – SINFRA

Vida útil: n/a**Referências Normativas:**

ABNT NBR 15930 - Porta de madeira de edificação

ABNT NBR 5722 - Esquadrias modulares

ABNT NBR 8542 - Desempenho de porta de madeira de edificação

ABNT NBR 8052 - Porta de madeira de edificação - Dimensões

Referência Comercial:

Batente + Guarnição – Normal - Vert; ou similar

Referência Externa:

n/a





SENADO FEDERAL

Secretaria de Infraestrutura – SINFRA

Código SINFRA SF-00360	Grande Área Marcenaria e Serralheria	Categoria Portas	Unidade: m²	Composição: Serviço (Mat + MO)
Descrição Chapa de proteção para porta – Linha Acessibilidade			Versão: v02	

Descrição Detalhada:

Fornecimento e instalação de chapa de proteção em aço inox AISI 304, largura conforme projeto, 400 mm de altura, chapa com espessura de 1 mm, acabamento escovado fosco, para uso em portas, para apoio à pessoa com deficiência no Complexo Arquitetônico do Senado Federal, conforme indicação em projeto.

Materiais:

Chapa de proteção em aço inox AISI 304, largura conforme projeto, 400 mm de altura, chapa com espessura de 1 mm, acabamento escovado fosco

Serviços:

- 1) A placa de aço inox deve ser instalada na parte inferior da porta, no lado oposto ao lado de abertura da porta - parte externa - até a altura de 0,40 metro a partir do piso.
- 2) O revestimento resistente a impactos deve estar disposto em toda a parte inferior da porta.
- 3) Retirar a película do produto e realizar a colocação no local indicado com cola de madeira.

Atividades e Responsabilidades:

n/a

Qualificação:

n/a

Observações:

n/a

Critérios e Condições:

Critérios de Medição: metro quadrado de chapa instalada.

Unidade de Medição: metro quadrado

Detalhe Gráfico:

n/a

Tabela:

n/a

Vida útil: n/a





SENADO FEDERAL

Secretaria de Infraestrutura – SINFRA

Referências Normativas:

ABNT NBR 9050:2015 - Acessibilidade a edificações, mobiliário, espaços e equipamentos urbanos

Referência Comercial:

PHD Barras Chapa de Proteção para Porta 100x40 cm

Referência Externa:

<https://phdbarras.com.br/produto/chapa-de-protecao-para-porta-em-aco-inox-com-espessura-de-1mm/>





SENADO FEDERAL

Secretaria de Infraestrutura – SINFRA

Código SINFRA SF-00361	Grande Área Marcenaria e Serralheria	Categoria Portas	Unidade: un	Composição: Serviço (Mat + MO)
Descrição Folha de porta em madeira 2,10x0,60m, pintada			Versão: v04	

Descrição Detalhada:

Fornecimento e instalação de folha de porta com 2,10x0,60m, espessura de 3,5 cm. A folha deve ser estruturada em madeira maciça e contraplacada em compensado com faces laminadas em madeira freijó ou imbuia com tonalidade homogênea. A folha deve ser lixada e posteriormente pintada com esmalte sintético na cor branca ou pintada com verniz sintético e tingidor para alcançar tonalidade especificada em projeto. Compreende o fornecimento de todos os materiais e mão de obra necessários à execução do serviço, inclusive, mas não somente, pregos, parafusos, buchas, cantoneiras, etc.

Materiais:

As folhas de porta deverão ser confeccionadas atendendo as especificações a seguir:

- 1) Estrutura: confeccionada em madeira bruta freijó, cedro ou cedrinho, aparelhada, seca e desempenada, sem brancal, nós, fendas que comprometam sua durabilidade, resistência ou aparência. A estrutura deve permitir sua utilização em portas de abrir, ou em portas pivotantes, conforme indicação em projeto.
- 2) Contra-placagem em compensado: confeccionada em compensado de madeira pinus ou virola, coladas e prensadas, chapa composta de lâminas torneadas de madeira tropicais, sobrepostas em sentido alternado, sempre em número, ímpar, fixadas com cola do tipo uréia-formol, à qual se adiciona imunizante, prensadas e bodas, sem emendas, livre de infestação na origem, e com boa resistência mecânica. As faces aparentes devem ser laminadas em madeira freijó ou imbuia com tonalidade homogênea.
- 3) Esmalte sintético à base d'água, na cor branca (conforme ficha SF-00102)
- 4) Verniz sintético (conforme ficha SF-00101)
- 5) Tingidor para madeira (conforme ficha SF-00386)

Serviços:

n/a

Atividades e Responsabilidades:

n/a

Qualificação:

n/a

Observações:



SENADO FEDERAL

Secretaria de Infraestrutura – SINFRA

Não compreende o fornecimento de dobradiças / pivôs.

Critérios e Condições:

Critérios de Medição: unidade instalada, de acordo com a largura.

Unidade de Medição: unidade

Detalhe Gráfico:




Tabela:

n/a

Vida útil: n/a

Referências Normativas:

ABNT NBR 15930 - Porta de madeira de edificação

ABNT NBR 5722:2010 - Esquadrias modulares

ABNT NBR 8542:2011 - Desempenho de porta de madeira de edificação

ABNT NBR 8052:2011 - Porta de madeira de edificação - Dimensões

Referência Comercial:

n/a

Referência Externa:

n/a





SENADO FEDERAL

Secretaria de Infraestrutura – SINFRA

Código SINFRA SF-00362	Grande Área Marcenaria e Serralheria	Categoria Portas	Unidade: un	Composição: Serviço (Mat + MO)
Descrição Folha de porta em madeira 2,10x0,70m, pintada			Versão: v04	

Descrição Detalhada:

Fornecimento e instalação de folha de porta com 2,10x0,70m, espessura de 3,5 cm. A folha deve ser estruturada em madeira maciça e contraplacada em compensado com faces laminadas em madeira freijó ou imbuia com tonalidade homogênea. A folha deve ser lixada e posteriormente pintada com esmalte sintético na cor branca ou pintada com verniz sintético e tingidor para alcançar tonalidade especificada em projeto. Compreende o fornecimento de todos os materiais e mão de obra necessários à execução do serviço, inclusive, mas não somente, pregos, parafusos, buchas, cantoneiras, etc.

Materiais:

As folhas de porta deverão ser confeccionadas atendendo as especificações a seguir:

- 1) Estrutura: confeccionada em madeira bruta freijó, cedro ou cedrinho, aparelhada, seca e desempenada, sem brancal, nós, fendas que comprometam sua durabilidade, resistência ou aparência. A estrutura deve permitir sua utilização em portas de abrir, ou em portas pivotantes, conforme indicação em projeto.
- 2) Contra-placagem em compensado: confeccionada em compensado de madeira pinus ou virola, coladas e prensadas, chapa composta de lâminas torneadas de madeira tropicais, sobrepostas em sentido alternado, sempre em número, ímpar, fixadas com cola do tipo uréia-formol, à qual se adiciona imunizante, prensadas e bodas, sem emendas, livre de infestação na origem, e com boa resistência mecânica. As faces aparentes devem ser laminadas em madeira freijó ou imbuia com tonalidade homogênea.
- 3) Esmalte sintético à base d'água, na cor branca (conforme ficha SF-00102)
- 4) Verniz sintético (conforme ficha SF-00101)
- 5) Tingidor para madeira (conforme ficha SF-00386)

Serviços:

n/a

Atividades e Responsabilidades:

n/a

Qualificação:

n/a

Observações:





SENADO FEDERAL

Secretaria de Infraestrutura – SINFRA

Não compreende o fornecimento de dobradiças / pivôs.

Critérios e Condições:

Critérios de Medição: unidade instalada, de acordo com a largura.

Unidade de Medição: unidade

Detalhe Gráfico:




Tabela:

n/a

Vida útil: n/a

Referências Normativas:

ABNT NBR 15930 - Porta de madeira de edificação

ABNT NBR 5722:2010 - Esquadrias modulares

ABNT NBR 8542:2011 - Desempenho de porta de madeira de edificação

ABNT NBR 8052:2011 - Porta de madeira de edificação - Dimensões

Referência Comercial:

n/a

Referência Externa:

n/a





SENADO FEDERAL

Secretaria de Infraestrutura – SINFRA

Código SINFRA SF-00363	Grande Área Marcenaria e Serralheria	Categoria Portas	Unidade: un	Composição: Serviço (Mat + MO)
Descrição Folha de porta em madeira 2,10x0,80m, pintada			Versão: v04	

Descrição Detalhada:

Fornecimento e instalação de folha de porta com 2,10x0,80m, espessura de 3,5 cm. A folha deve ser estruturada em madeira maciça e contraplacada em compensado com faces laminadas em madeira freijó ou imbuia com tonalidade homogênea. A folha deve ser lixada e posteriormente pintada com esmalte sintético na cor branca ou pintada com verniz sintético e tingidor para alcançar tonalidade especificada em projeto. Compreende o fornecimento de todos os materiais e mão de obra necessários à execução do serviço, inclusive, mas não somente, pregos, parafusos, buchas, cantoneiras, etc.

Materiais:

As folhas de porta deverão ser confeccionadas atendendo as especificações a seguir:

- 1) Estrutura: confeccionada em madeira bruta freijó, cedro ou cedrinho, aparelhada, seca e desempenada, sem brancal, nós, fendas que comprometam sua durabilidade, resistência ou aparência. A estrutura deve permitir sua utilização em portas de abrir, ou em portas pivotantes, conforme indicação em projeto.
- 2) Contra-placagem em compensado: confeccionada em compensado de madeira pinus ou virola, coladas e prensadas, chapa composta de lâminas torneadas de madeira tropicais, sobrepostas em sentido alternado, sempre em número, ímpar, fixadas com cola do tipo uréia-formol, à qual se adiciona imunizante, prensadas e bodas, sem emendas, livre de infestação na origem, e com boa resistência mecânica. As faces aparentes devem ser laminadas em madeira freijó ou imbuia com tonalidade homogênea.
- 3) Esmalte sintético à base d'água, na cor branca (conforme ficha SF-00102)
- 4) Verniz sintético (conforme ficha SF-00101)
- 5) Tingidor para madeira (conforme ficha SF-00386)

Serviços:

n/a

Atividades e Responsabilidades:

n/a

Qualificação:

n/a

Observações:





SENADO FEDERAL

Secretaria de Infraestrutura – SINFRA

n/a

Critérios e Condições:

Critérios de Medição: unidade instalada, de acordo com a largura.

Unidade de Medição: unidade

Detalhe Gráfico:




Tabela:

n/a

Vida útil: n/a

Referências Normativas:

ABNT NBR 15930 - Porta de madeira de edificação

ABNT NBR 5722:2010 - Esquadrias modulares

ABNT NBR 8542:2011 - Desempenho de porta de madeira de edificação

ABNT NBR 8052:2011 - Porta de madeira de edificação - Dimensões

Referência Comercial:

n/a

Referência Externa:

n/a





SENADO FEDERAL

Secretaria de Infraestrutura – SINFRA

Código SINFRA SF-00364	Grande Área Marcenaria e Serralheria	Categoria Portas	Unidade: un	Composição: Serviço (Mat + MO)
Descrição Folha de porta em madeira 2,10x0,90m, pintada			Versão: v04	

Descrição Detalhada:

Fornecimento e instalação de folha de porta com 2,10x0,90m, espessura de 3,5 cm. A folha deve ser estruturada em madeira maciça e contraplacada em compensado com faces laminadas em madeira freijó ou imbuia com tonalidade homogênea. A folha deve ser lixada e posteriormente pintada com esmalte sintético na cor branca ou pintada com verniz sintético e tingidor para alcançar tonalidade especificada em projeto. Compreende o fornecimento de todos os materiais e mão de obra necessários à execução do serviço, inclusive, mas não somente, pregos, parafusos, buchas, cantoneiras, etc.

Materiais:

As folhas de porta deverão ser confeccionadas atendendo as especificações a seguir:

- 1) Estrutura: confeccionada em madeira bruta freijó, cedro ou cedrinho, aparelhada, seca e desempenada, sem brancal, nós, fendas que comprometam sua durabilidade, resistência ou aparência. A estrutura deve permitir sua utilização em portas de abrir, ou em portas pivotantes, conforme indicação em projeto.
- 2) Contra-placagem em compensado: confeccionada em compensado de madeira pinus ou virola, coladas e prensadas, chapa composta de lâminas torneadas de madeira tropicais, sobrepostas em sentido alternado, sempre em número, ímpar, fixadas com cola do tipo uréia-formol, à qual se adiciona imunizante, prensadas e bodas, sem emendas, livre de infestação na origem, e com boa resistência mecânica. As faces aparentes devem ser laminadas em madeira freijó ou imbuia com tonalidade homogênea.
- 3) Esmalte sintético à base d'água, na cor branca (conforme ficha SF-00102)
- 4) Verniz sintético (conforme ficha SF-00101)
- 5) Tingidor para madeira (conforme ficha SF-00386)

Serviços:

n/a

Atividades e Responsabilidades:

n/a

Qualificação:

n/a

Observações:



**SENADO FEDERAL**

Secretaria de Infraestrutura – SINFRA

Não compreende o fornecimento de dobradiças / pivôs.

Critérios e Condições:

Critérios de Medição: unidade instalada, de acordo com a largura.

Unidade de Medição: unidade

Detalhe Gráfico:**Tabela:**

n/a

Vida útil: n/a

Referências Normativas:

ABNT NBR 15930 - Porta de madeira de edificação

ABNT NBR 5722:2010 - Esquadrias modulares

ABNT NBR 8542:2011 - Desempenho de porta de madeira de edificação

ABNT NBR 8052:2011 - Porta de madeira de edificação - Dimensões

Referência Comercial:

n/a

Referência Externa:

n/a





SENADO FEDERAL

Secretaria de Infraestrutura – SINFRA

Código SINFRA SF-00365	Grande Área Marcenaria e Serralheria	Categoria Portas	Unidade: un	Composição: Serviço (Mat + MO)
Descrição Folha de porta em madeira 2,10x1,00m, pintada			Versão: v04	

Descrição Detalhada:

Fornecimento e instalação de folha de porta com 2,10x1,00m, espessura de 3,5 cm. A folha deve ser estruturada em madeira maciça e contraplacada em compensado com faces laminadas em madeira freijó ou imbuia com tonalidade homogênea. A folha deve ser lixada e posteriormente pintada com esmalte sintético na cor branca ou pintada com verniz sintético e tingidor para alcançar tonalidade especificada em projeto. Compreende o fornecimento de todos os materiais e mão de obra necessários à execução do serviço, inclusive, mas não somente, pregos, parafusos, buchas, cantoneiras, etc.

Materiais:

As folhas de porta deverão ser confeccionadas atendendo as especificações a seguir:

- 1) Estrutura: confeccionada em madeira bruta freijó, cedro ou cedrinho, aparelhada, seca e desempenada, sem brancal, nós, fendas que comprometam sua durabilidade, resistência ou aparência. A estrutura deve permitir sua utilização em portas de abrir, ou em portas pivotantes, conforme indicação em projeto.
- 2) Contra-placagem em compensado: confeccionada em compensado de madeira pinus ou virola, coladas e prensadas, chapa composta de lâminas torneadas de madeira tropicais, sobrepostas em sentido alternado, sempre em número, ímpar, fixadas com cola do tipo uréia-formol, à qual se adiciona imunizante, prensadas e bodas, sem emendas, livre de infestação na origem, e com boa resistência mecânica. As faces aparentes devem ser laminadas em madeira freijó ou imbuia com tonalidade homogênea.
- 3) Esmalte sintético à base d'água, na cor branca (conforme ficha SF-00102)
- 4) Verniz sintético (conforme ficha SF-00101)
- 5) Tingidor para madeira (conforme ficha SF-00386)

Serviços:

n/a

Atividades e Responsabilidades:

n/a

Qualificação:

n/a

Observações:



SENADO FEDERAL

Secretaria de Infraestrutura – SINFRA

Não compreende o fornecimento de dobradiças / pivôs.

Critérios e Condições:

Critérios de Medição: unidade instalada, de acordo com a largura.

Unidade de Medição: unidade

Detalhe Gráfico:




Tabela:

n/a

Vida útil: n/a

Referências Normativas:

ABNT NBR 15930 - Porta de madeira de edificação

ABNT NBR 5722:2010 - Esquadrias modulares

ABNT NBR 8542:2011 - Desempenho de porta de madeira de edificação

ABNT NBR 8052:2011 - Porta de madeira de edificação - Dimensões

Referência Comercial:

n/a

Referência Externa:

n/a





SENADO FEDERAL
Secretaria de Infraestrutura – SINFRA

Código SINFRA SF-00366	Grande Área Marcenaria e Serralheria	Categoria Portas	Unidade: un	Composição: Serviço (Mat + MO)
Descrição Instalação de batentes de madeira reaproveitados			Versão: v01	

Descrição Detalhada:

Instalação de batente de madeira, considerando o batente fornecido pelo Senado Federal.

Materiais:

Todos os demais elementos e acessórios necessários à adequada instalação dos batentes de madeira deverão ser fornecidos pela Contratada, inclusive, mas não se limitando a: suportes, pregos, parafusos, massa de fixação, entre outros.

Serviços:

Os elementos danificados e/ou extraviados deverão ser recompostos a cargo da Contratada.

Atividades e Responsabilidades:

n/a

Qualificação:

n/a

Observações:

Item a ser utilizado exclusivamente nos casos em que o material principal (batentes de madeira) é fornecido pelo Senado Federal.

Critérios e Condições:

Unidade de Medição: un (unidade instalada e aceita pela Fiscalização).

Detalhe Gráfico:

n/a

Tabela:

n/a

Vida útil: n/a

Referências Normativas:

n/a

Referência Comercial:

n/a





SENADO FEDERAL
Secretaria de Infraestrutura – SINFRA

Referência Externa:

n/a





SENADO FEDERAL

Secretaria de Infraestrutura – SINFRA

Código SINFRA SF-00367	Grande Área Marcenaria e Serralheria	Categoria Portas	Unidade: un	Composição: Serviço (Mat + MO)
Descrição Instalação de folhas de portas e dobradiças reaproveitadas			Versão: v02	

Descrição Detalhada:

Instalação de folha de porta em de madeira, metálica ou vidro, considerando o reaproveitamento de material fornecido pelo Senado Federal. Compreende o fornecimento de todos os materiais e mão de obra necessários à execução do serviço, inclusive, mas não somente, dobradiças, pivôs, lixas, massas, colas, materiais de acabamento, elementos de fixação, etc.

Materiais:

As dobradiças, medindo 3x2,5”, devem ser confeccionadas em aço carbono com acabamento cromado, com anéis de reforço, espessura mínima das abas de 2 mm. Deverão ser utilizadas, no mínimo, três dobradiças por porta, que deve suportar portas de até 50 quilos.

Serviços:

- 1) Ao fixar as dobradiças / pivôs, verificar o alinhamento e prumo para evitar que a folha da porta fique torta.
- 2) Observar o correto alinhamento e prumo das dobradiças / pivô para que a suspensão da folha da porta não fique fora de linha. Os parafusos para fixação das dobradiças não devem ser batidos com o martelo.

Os elementos danificados e/ou extraviados deverão ser recompostos a cargo da Contratada.

Atividades e Responsabilidades:

n/a

Qualificação:

n/a

Observações:

Item a ser utilizado exclusivamente nos casos em que o material principal (folha de porta) é fornecido pelo Senado Federal.

Critérios e Condições:

Unidade de Medição: un (unidade instalada e aceita pela Fiscalização).

Detalhe Gráfico:

n/a

Tabela:



**SENADO FEDERAL**

Secretaria de Infraestrutura – SINFRA

n/a

Vida útil: n/a**Referências Normativas:**

n/a

Referência Comercial:

Dobradiça 500 com anéis 3 x 2,5 – La Fonte, ou similar

Referência Externa:<https://www.lafonte.com.br/pt-br/site/lafonte/produtos/dobradicas-e-pivos/para-porta/aco/uso-medio/500/>



SENADO FEDERAL

Secretaria de Infraestrutura – SINFRA

Código SINFRA SF-00368	Grande Área Marcenaria e Serralheria	Categoria Ferragens	Unidade: un	Composição: Serviço (Mat + MO)
Descrição Dobradiça para porta			Versão: v02	

Descrição Detalhada:

Fornecimento e instalação de dobradiça reforçada com anéis, acabamento cromado, tamanho 3x2,5". Compreende o fornecimento de todos os materiais e mão de obra necessários à execução do serviço, inclusive, mas não somente, pregos, parafusos, buchas, cavilhas, etc.

Materiais:

As dobradiças, medindo 3x2,5", devem ser confeccionadas em aço carbono com acabamento cromado, com anéis de reforço, espessura mínima das abas de 2 mm.

Recomenda-se a utilização de, no mínimo, três dobradiças por porta, que deve suportar portas de até 50 quilos.

Serviços:

- 1) Ao fixar as dobradiças, verificar o alinhamento e prumo para evitar que a folha da porta fique torta.
- 2) Observar o correto alinhamento e prumo das dobradiças para que a suspensão da folha da porta não fique fora de linha. Os parafusos para fixação das dobradiças não devem ser batidos com o martelo.

Atividades e Responsabilidades:

n/a

Qualificação:

n/a

Observações:

n/a

Critérios e Condições:

Critérios de Medição: unidade instalada. Unidade de Medição: unidade

Detalhe Gráfico:



SENADO FEDERAL
Secretaria de Infraestrutura – SINFRA



Tabela:

n/a

Vida útil: n/a

Referências Normativas:

n/a

Referência Comercial:

Dobradiça 500 com anéis 3 x 2,5 – La Fonte, ou similar

Referência Externa:

<https://www.lafonte.com.br/pt-br/site/lafonte/produtos/dobradicas-e-pivos/para-porta/aco/uso-medio/500/>





SENADO FEDERAL

Secretaria de Infraestrutura – SINFRA

Código SINFRA SF-00369	Grande Área Marcenaria e Serralheria	Categoria Ferragens	Unidade: un	Composição: Serviço (Mat + MO)
Descrição Fechadura para banheiro maçaneta em barra			Versão: v01	

Descrição Detalhada:

Fornecimento e instalação de conjunto completo de fechadura para porta de banheiro, com maçaneta em formato de barra, confeccionada em aço com acabamento inox polido, deverá acompanhar 2 chaves. Compreende o fornecimento de todos os materiais e mão de obra necessários à execução do serviço, inclusive, mas não somente, pregos, parafusos, buchas, chapas, etc.

Materiais:

n/a

Serviços:

- 1) A altura da maçaneta (ou peça equivalente) da fechadura das portas, em relação ao nível do piso acabado, deve ser de 1,05 m
- 2) O assentamento das ferragens será executado com particular esmero
- 3) Os encaixes para dobradiças, fechaduras de embutir, chapa-testas etc terão a forma exata das ferragens, não sendo toleradas folgas que exijam emendas, taliscas de madeira etc.

Atividades e Responsabilidades:

n/a

Qualificação:

n/a

Observações:

n/a

Critérios e Condições:

Critérios de Medição: unidade instalada.

Unidade de Medição: unidade

Detalhe Gráfico:





SENADO FEDERAL
Secretaria de Infraestrutura – SINFRA



Tabela:

n/a

Vida útil: n/a

Referências Normativas:

ABNT NBR 14913:2011 - Fechadura de embutir - Requisitos, classificação e métodos de ensaio

ABNT NBR 12927:1993 - Fechaduras - Terminologia

ABNT NBR 12928:1993 - Cilindro para fechaduras - Especificação

Referência Comercial:

MZ 270 WC Standard – Linha Standard – Papaiz, ou similar

Referência Externa:

<https://www.papaiz.com.br/pt-br/site/papaizcombr/produtos/fechaduras/standard/mz-270-standard/>





SENADO FEDERAL

Secretaria de Infraestrutura – SINFRA

Código SINFRA SF-00370	Grande Área Marcenaria e Serralheria	Categoria Ferragens	Unidade: un	Composição: Serviço (Mat + MO)
Descrição Fechadura para porta externa maçaneta em barra			Versão: v01	

Descrição Detalhada:

Fornecimento e instalação de conjunto completo de fechadura para porta externa, com maçaneta em formato de barra, confeccionada em zamac com acabamento cromado, acompanhada de 2 chaves. Compreende o fornecimento de todos os materiais e mão de obra necessários à execução do serviço, inclusive, mas não somente, pregos, parafusos, buchas, chapas, etc.

Materiais:

Altura: 5,80 cm; Largura: 10,10 cm; Comprimento: 20,10 cm; Peso: 0,585 Kg.

Serviços:

- 1)A altura da maçaneta (ou peça equivalente) da fechadura das portas, em relação ao nível do piso acabado, deve ser de 1,05m
- 2)O assentamento das ferragens será executado com particular esmero
- 3)Os encaixes para dobradiças, fechaduras de embutir, chapa-testas etc terão a forma exata das ferragens, não sendo toleradas folgas que exijam emendas, taliscas de madeira etc.

Atividades e Responsabilidades:

n/a

Qualificação:

n/a

Observações:

n/a

Critérios e Condições:

Critérios de Medição: unidade instalada.

Unidade de Medição: unidade

Detalhe Gráfico:



SENADO FEDERAL
Secretaria de Infraestrutura – SINFRA



Tabela:

n/a

Vida útil: n/a

Referências Normativas:

ABNT NBR 14913:2011 - Fechadura de embutir - Requisitos, classificação e métodos de ensaio

ABNT NBR 12927:1993 - Fechaduras - Terminologia

ABNT NBR 12928:1993 - Cilindro para fechaduras - Especificação

Referência Comercial:

MZ 270 EXT Standard – Linha Standard – Papaiz, ou similar

Referência Externa:

<https://www.papaiz.com.br/pt-br/site/papaizcombr/produtos/fechaduras/standard/mz-270-standard/>





SENADO FEDERAL

Secretaria de Infraestrutura – SINFRA

Código SINFRA SF-00371	Grande Área Marcenaria e Serralheria	Categoria Ferragens	Unidade: un	Composição: Serviço (Mat + MO)
Descrição Fechadura para porta interna maçaneta tubular			Versão: v01	

Descrição Detalhada:

Fornecimento e instalação de conjunto completo de fechadura para porta interna, com acabamento cromado brilhante, maçaneta tipo pera, com pino giratório central, acompanhada de 02 chaves. Compreende o fornecimento de todos os materiais e mão de obra necessários à execução do serviço, inclusive, mas não somente, pregos, parafusos, buchas, chapas, etc.

Materiais:

n/a

Serviços:

- 1)A altura da maçaneta (ou peça equivalente) da fechadura das portas, em relação ao nível do piso acabado, deve ser de 1,05 m
- 2)O assentamento das ferragens será executado com particular esmero
- 3)Os encaixes para dobradiças, fechaduras de embutir, chapa-testas etc terão a forma exata das ferragens, não sendo toleradas folgas que exijam emendas, taliscas de madeira etc.

Atividades e Responsabilidades:

n/a

Qualificação:

n/a

Observações:

n/a

Critérios e Condições:

Critérios de Medição: unidade instalada.
Unidade de Medição: unidade

Detalhe Gráfico:





SENADO FEDERAL
Secretaria de Infraestrutura – SINFRA

Lado externo da porta



Lado interno da porta

Tabela:

n/a

Vida útil: n/a

Referências Normativas:

ABNT NBR 14913:2011 - Fechadura de embutir - Requisitos, classificação e métodos de ensaio

ABNT NBR 12927:1993 - Fechaduras - Terminologia

ABNT NBR 12928:1993 - Cilindro para fechaduras - Especificação

Referência Comercial:

CJ 030 (externo) – Linha Profissional – La Fonte, ou similar

Referência Externa:

<https://www.lafonte.com.br/pt-br/site/lafonte/produtos/fechaduras/linha-profissional/cj-030-externo/>





SENADO FEDERAL
Secretaria de Infraestrutura – SINFRA





SENADO FEDERAL

Secretaria de Infraestrutura – SINFRA

Código SINFRA SF-00372	Grande Área Marcenaria e Serralheria	Categoria Ferragens	Unidade: m	Composição: Serviço (Mat + MO)
Descrição Instalação de fechadura/puxador de porta reaproveitados			Versão: v02	

Descrição Detalhada:

Instalação de ferragens de porta, com ferragens fornecidas pelo Senado Federal.

Materiais:

Todos os demais elementos e acessórios necessários à adequada instalação das ferragens de portas deverão ser fornecidos pela Contratada, inclusive, mas não se limitando a: calços, pregos, parafusos, entre outros.

Serviços:

O serviço de instalação de ferragens de porta deve ser feito de tal forma que o acabamento não seja danificado. As ferragens de portas fornecidas pelo Senado Federal poderão ser novas ou reaproveitadas.

A instalação deve seguir as boas práticas de engenharia. A Contratada deve fornecer todos os acessórios de fixação e acabamento necessários à instalação.

O ajuste das ferragens e o teste de funcionamento deverá ser executado ao final do serviço de instalação.

Atividades e Responsabilidades:

n/a

Qualificação:

n/a

Observações:

Item a ser utilizado exclusivamente nos casos em que o material principal (ferragem de porta) é fornecido pelo Senado Federal.

Crítérios e Condições:

Unidade de Medição: un (unidade de serviço executado).

Detalhe Gráfico:

n/a

Tabela:

n/a



**SENADO FEDERAL**

Secretaria de Infraestrutura – SINFRA

Vida útil: n/a**Referências Normativas:**

n/a

Referência Comercial:

n/a

Referência Externa:

n/a





SENADO FEDERAL

Secretaria de Infraestrutura – SINFRA

Código SINFRA SF-00373	Grande Área Marcenaria e Serralheria	Categoria Ferragens	Unidade: un	Composição: Serviço (Mat + MO)
Descrição Mola hidráulica aérea			Versão: v01	

Descrição Detalhada:

Fornecimento e instalação de mola aérea para fechamento automático de portas com regulagem da velocidade de fechamento.

Materiais:

Sistema de mola aérea com funcionamento hidráulico com corpo principal metálico com guarnições de borracha nitrílica.

Mola do tipo espiral em aço laminado a frio.

Braços articulados metálicos.

Componentes internos como buchas e pistões, todos metálicos;

Pintura eletrostática do corpo com cura em estufa de alta temperatura;

Para ser aplicado em portas com abertura de 30 a 100 graus, com até 80 kg de peso e abertura para direita ou esquerda.

Deve ter regulagem de força e de velocidade de fechamento da porta;

Acompanhar molde de colocação com instruções detalhadas, bem como parafusos de fixação.

Serviços:

n/a

Atividades e Responsabilidades:

n/a

Qualificação:

n/a

Observações:

n/a

Crítérios e Condições:

Crítérios de Medição: unidade instalada. Unidade de Medição: unidade

Detalhe Gráfico:





SENADO FEDERAL
Secretaria de Infraestrutura – SINFRA



Tabela:

n/a

Vida útil: n/a

Referências Normativas:

n/a

Referência Comercial:

Mola automática – Modelo 453 - Coimbra

Referência Externa:

http://www.coimbra.com.br/coimbra_arquivos/manual.pdf





SENADO FEDERAL
Secretaria de Infraestrutura – SINFRA

Código SINFRA SF-00374	Grande Área Marcenaria e Serralheria	Categoria Ferragens	Unidade: un	Composição: Serviço (Mat + MO)
Descrição Pivô em latão com acabamento cromado para portas pivotantes			Versão: v01	

Descrição Detalhada:

Fornecimento e instalação de pivô em latão com acabamento cromado para portas pivotantes até 150 kg. Conjunto completo composto de superior macho e fêmea e inferior macho e fêmea.

Materiais:

n/a

Serviços:

n/a

Atividades e Responsabilidades:

n/a

Qualificação:

n/a

Observações:

n/a

Critérios e Condições:

Critérios de Medição: unidade instalada. Unidade de Medição: unidade

Detalhe Gráfico:





SENADO FEDERAL
Secretaria de Infraestrutura – SINFRA



Tabela:

n/a

Vida útil: n/a

Referências Normativas:

n/a

Referência Comercial:

Pivô Strong 150 - La fonte

Referência Externa:

<https://www.lafonte.com.br/pt-br/site/lafonte/produtos/dobradicas-e-pivos/maquina-de-120mm2/pivo-strong-150/>





SENADO FEDERAL

Secretaria de Infraestrutura – SINFRA

Código SINFRA SF-00375	Grande Área Rede e Telefonia	Categoria Rede	Unidade: m	Composição: Serviço (Mat + MO)
Descrição Cabo de dados tipo UTP, tipo LSZH, categoria 6			Versão: v02	

Descrição Detalhada:

Fornecimento e instalação de cabo de dados tipo UTP, tipo LSZH, categoria 6

Materiais:

Cabo de dados tipo UTP, tipo LSZH, categoria 6, com as seguintes características mínimas:
Com certificado de desempenho elétrico conforme especificações da norma ANSI/TIA-568-C.2 Categoria 6;
Com certificação UL e/ou ETL;
4 pares trançados de fios sólidos 23 AWG;
Capa externa em composto retardante à chama de acordo com a norma IEC 60332-3, com baixo nível de emissão de fumaça (LSZH);
Cor azul;
Aprovado para Gigabit Ethernet;
O cabo deverá ser fornecido em caixas do tipo RIB (Reel-in-a-box), contendo 305 metros cada;
O cabo deverá possuir certificação ANATEL número 45.472 de 20 de julho de 2004, impressa na capa externa;
Do mesmo fabricante dos módulos e painel de distribuição fornecidos no restante do sistema;
Compatível com o padrão atual do Prodasen (marcas Commscope ou AMP, tendo em vista a impedância característica dos componentes e a garantia de integração do sistema);

Serviços:

O cabo deve sempre ser acondicionado em infraestrutura, ou seja, eletroduto, eletrocalha ou leito. Nos trechos finais onde não há infraestrutura (por exemplo, próximo ao patch panel), os cabos deverão ser devidamente amarrados e organizados com abraçadeiras de velcro para garantir a organização total da infraestrutura;
Em qualquer trecho da bandeja ou eletrocalha onde sejam lançados dois ou mais cabos, correndo em paralelo, os mesmos deverão ser amarrados através de abraçadeiras de velcro, de 5 em 5 metros, formando feixes de no máximo 24 cabos;
A Contratada é responsável por eventuais aberturas e fechamentos de tampas de eletrocalhas, caixas de passagem e outros elementos de infraestrutura, além da organização e limpeza do local de instalação;
Limpeza do local de instalação, inclusive com a remoção de detritos, sobras de materiais e demais consumíveis utilizados pela Contratada.

Atividades e Responsabilidades:

n/a



**SENADO FEDERAL**

Secretaria de Infraestrutura – SINFRA

Qualificação:

n/a

Observações:

n/a

Critérios e Condições:

Critérios de Medição: medição de distância conforme apurada no relatório de certificação do ponto. Unidade de Medição: m

Detalhe Gráfico:

n/a

Tabela:

n/a

Vida útil: n/a**Referências Normativas:**

ABNT NBR 14565:2013 - Cabeamento estruturado para edifícios comerciais e data centers
ANSI/TIA/EIA 568-C.2 - Commercial Building Telecommunications

Referência Comercial:

AMP 1989106-6, Commscope 1989106-6

Referência Externa:

n/a





SENADO FEDERAL

Secretaria de Infraestrutura – SINFRA

Código SINFRA SF-00376	Grande Área Rede e Telefonia	Categoria Rede	Unidade: un	Composição: Serviço (Mat + MO)
Descrição Módulo (tomada) de rede RJ45, categoria 6, com conectorização e certificação			Versão: v02	

Descrição Detalhada:

Fornecimento e instalação de módulo (tomada) de rede RJ45, categoria 6, com conectorização e certificação.

Materiais:

Fornecimento e instalação de módulo (tomada) de rede RJ45, categoria 6, com as seguintes características mínimas:

Acompanhado de tampa para espelho da série Prime Lunare da Schneider Electric (padrão adotado no Senado Federal) ou para totem/condulete, conforme a aplicação, e compatível sem adaptações no módulo fornecido.

Com certificação UL e/ou ETL;

Do mesmo fabricante dos cabos e painel de distribuição fornecidos no restante do sistema;

Compatível com o padrão atual do Prodasen (marcas Commscope ou AMP, tendo em vista a impedância característica dos componentes e a garantia de integração do sistema);

Atendimento a norma ANSI/TIA-568-C.2 Categoria 6;

Terminação por ferramenta tipo punch down.

Serviços:

A terminação deve ser feita nas duas pontas do cabo – uma no painel de distribuição e outra na tomada.

Identificação nas duas extremidades do cabo, no painel de distribuição e no espelho da tomada ou caixa conectora de dados;

A identificação deverá ser feita utilizando etiquetas profissionais, com tamanho e adesivo adequado para aplicação. Não serão aceitas soluções improvisadas. O modelo de etiqueta e a forma de identificação deverá ser apresentada e aprovada pela Fiscalização antes do início dos serviços;

O cabo deverá ser conectorizado diretamente no painel de distribuição (instalado no centro de cabeamento) e na tomada padrão RJ45 a ser instalada no ponto de dados do usuário, através de ferramenta de terminação para conector RJ45, conforme manuais do fabricante;

Não será permitida qualquer tipo de emenda em cabos UTP;

Certificação de funcionamento do ponto instalado de acordo com a norma ANSI/TIA-568-C.2 e utilização de equipamento profissional, com certificado de calibração válido emitido pelo fabricante ou laboratório rastreável (RBC/Inmetro ou NIST), e apresentação do respectivo relatório de certificação. O cabeamento deve ser certificado para Categoria 6.

Referência comercial para o equipamento de certificação de cabos UTP categoria 6: Fluke Cable Analyzer model DSX-5000 ou tecnicamente equivalente.





SENADO FEDERAL

Secretaria de Infraestrutura – SINFRA

Limpeza do local de instalação, inclusive com a remoção de detritos, sobras de materiais e demais consumíveis utilizados pela Contratada.

Atividades e Responsabilidades:

n/a

Qualificação:

n/a

Observações:

n/a

CrITÉrios e Condições:

CrITÉrios de Medição: por unidade instalada.

Detalhe Gráfico:

n/a

Tabela:

n/a

Vida útil: n/a

Referências Normativas:

ABNT NBR 14565:2013 - Cabeamento estruturado para edifícios comerciais e data centers
ANSI/TIA/EIA 568-C.2 - Commercial Building Telecommunications

Referência Comercial:

Módulos RJ45: AMP 1375055-2, Commscope 1375055-2
Tampa para espelho: Schneider Electric PRM47761 (Padrão Keystone), Schneider Electric PRM47771 (Padrão AMP)

Referência Externa:

n/a





SENADO FEDERAL

Secretaria de Infraestrutura – SINFRA

Código SINFRA SF-00377	Grande Área Rede e Telefonia	Categoria Rede	Unidade: un	Composição: Serviço (Mat + MO)
Descrição Painel de distribuição (patch panel) de 24 portas, categoria 6			Versão: v02	

Descrição Detalhada:

Fornecimento e instalação de painel de distribuição (patch panel) de 24 portas, categoria 6, em rack existente.

Materiais:

Painel de distribuição (patch panel) de 24 portas com as seguintes características mínimas:
Carregado (loaded) com 24 conectores padrão RJ45, com terminação por ferramenta tipo punch down;
Com certificação UL e/ou ETL;
Do mesmo fabricante dos cabos e módulos RJ45 fornecidos no restante do sistema;
Compatível com o padrão atual do Prodasen (marcas Commscope ou AMP, tendo em vista a impedância característica dos componentes e a garantia de integração do sistema);
Atendimento a norma ANSI/TIA-568-C.2 Categoria 6;
Com estrutura em aço pintado e protegido contra corrosão;
Próprio para rack de 19 polegadas (EIA/ECA-310E);
Altura de 1U;
Fornecido com acessórios para instalação em rack (parafusos, arruelas, porcas, etc.) e acessórios para identificação das portas;

Serviços:

Instalação do patch panel em rack existente no Senado Federal;
Limpeza do local de instalação, inclusive com a remoção de detritos, sobras de materiais e demais consumíveis utilizados pela Contratada.

Atividades e Responsabilidades:

n/a

Qualificação:

n/a

Observações:

n/a

Crítérios e Condições:

Crítérios de Medição: por unidade instalada.

Detalhe Gráfico:

Página 822 de 1037



**SENADO FEDERAL**

Secretaria de Infraestrutura – SINFRA

n/a

Tabela:

n/a

Vida útil: n/a**Referências Normativas:**

ABNT NBR 14565:2013 - Cabeamento estruturado para edifícios comerciais e data centers

ANSI/TIA/EIA 568-C.2 - Commercial Building Telecommunications

Referência Comercial:AMP 1375014-2, Commscope 1375014-2, Commscope 760237040 acompanhado de 24 jacks
Commscope 9-1375055-2**Referência Externa:**

n/a





SENADO FEDERAL
Secretaria de Infraestrutura – SINFRA

Código SINFRA SF-00378	Grande Área Rede e Telefonia	Categoria Telefonia	Unidade: m	Composição: Serviço (Mat + MO)
Descrição Cabo de telefonia tipo CCI 50x2			Versão: v01	

Descrição Detalhada:

Fornecimento e instalação de cabo de telefonia tipo CCI 50x2

Materiais:

Fornecimento e instalação de cabo de telefonia tipo CCI 50x2, com as seguintes características mínimas:

Cabo CCI de 2 pares (4 condutores) e cabo de cobre estanhado isolado com bitola de 0,50 mm de diâmetro (50x2);

Isolação das veias em PVC;

Revestimento externo em PVC;

Torcidos em pares trançados, devidamente identificados pelo código de cores;

Atendimento a ABNT NBR 9886 - Cabo telefônico interno CCI - Especificação;

Com certificação da ANATEL

Serviços:

O cabo deve sempre ser acondicionado em infraestrutura, ou seja, eletroduto, eletrocalha ou leito.

Nos trechos finais onde não há infraestrutura (por exemplo, próximo à caixa de telefonia), os cabos deverão ser devidamente amarrados e organizados com abraçadeiras de velcro ou abraçadeira de nylon para garantir a organização total da infraestrutura;

Em qualquer trecho da bandeja ou eletrocalha onde sejam lançados dois ou mais cabos, correndo em paralelo, os mesmos deverão ser amarrados através de abraçadeiras de velcro ou abraçadeira de nylon, de 5 em 5 metros, formando feixes de no máximo 24 cabos;

A Contratada é responsável por eventuais aberturas e fechamentos de tampas de eletrocalhas, caixas de passagem e outros elementos de infraestrutura, além da organização e limpeza do local de instalação;

Limpeza do local de instalação, inclusive com a remoção de detritos, sobras de materiais e demais consumíveis utilizados pela Contratada.

Atividades e Responsabilidades:

n/a

Qualificação:

n/a

Observações:

n/a



**SENADO FEDERAL**

Secretaria de Infraestrutura – SINFRA

Critérios e Condições:

Critérios de Medição: por metro instalado.

Detalhe Gráfico:

n/a

Tabela:

n/a

Vida útil: n/a**Referências Normativas:**

ABNT NBR 13300:1995 - Redes telefônicas internas em prédios

ABNT NBR 13301:1995 - Redes telefônicas internas em prédios

ABNT NBR 13727:1995 - Redes telefônicas internas em prédios

ABNT NBR 9886 - Cabo telefônico interno CCI - Especificação

Referência Comercial:

Multitoc CCI 50x2, Induscabos Cabos Telefônicos Interno CCI 50-2, GP Cabos Cabo CCI, CobreKabos CCI 50

Referência Externa:

n/a





SENADO FEDERAL
Secretaria de Infraestrutura – SINFRA

Código SINFRA SF-00379	Grande Área Rede e Telefonia	Categoria Telefonia	Unidade: un	Composição: Serviço (Mat + MO)
Descrição Módulo (tomada) de rede RJ45, para telefonia			Versão: v01	

Descrição Detalhada:

Fornecimento e instalação de módulo (tomada) de rede RJ45 para telefonia

Materiais:

Fornecimento e instalação de módulo (tomada) de rede RJ45, para telefonia, com as seguintes características mínimas:

Acompanhado de tampa para espelho da série Prime Lunare da Schneider Electric (padrão adotado no Senado Federal) ou para totem/condulete, conforme a aplicação, e compatível sem adaptações no módulo fornecido.

Com certificação UL e/ou ETL;

Atendimento a norma ANSI/TIA-568-C.2 Categoria 5, 5E ou 6;

Terminação por ferramenta tipo punch down.

Serviços:

O cabo deverá ser conectorizado diretamente na tomada padrão RJ45 a ser instalada no ponto de telefonia do usuário, através de ferramenta de terminação para conector RJ45, conforme manuais do fabricante.

A ponta na caixa telefônica será terminada pela equipe do Senado Federal. A Contratada deverá deixar uma folga para eventual organização dentro da caixa telefônica.

Não será permitida qualquer tipo de emenda em cabos de telefonia;

Limpeza do local de instalação, inclusive com a remoção de detritos, sobras de materiais e demais consumíveis utilizados pela Contratada.

Atividades e Responsabilidades:

n/a

Qualificação:

n/a

Observações:

n/a

CrITÉRIOS e Condições:

CrITÉRIOS de Medição: unidade instalada Unidade de Medição: unidade.

Detalhe Gráfico:



**SENADO FEDERAL**

Secretaria de Infraestrutura – SINFRA

n/a

Tabela:

n/a

Vida útil: n/a**Referências Normativas:**

ABNT NBR 13300:1995 - Redes telefônicas internas em prédios

ABNT NBR 13301:1995 - Redes telefônicas internas em prédios

ABNT NBR 13727:1995 - Redes telefônicas internas em prédios

ABNT NBR 9886 - Cabo telefônico interno CCI - Especificação

Referência Comercial:

Módulo: Furukawa Electric Conector Fêmea Multilan CAT 5e

Tampa para espelho: Schneider Electric PRM47761 (Padrão Keystone), Schneider Electric

PRM47771 (Padrão AMP)

Referência Externa:

n/a





SENADO FEDERAL
Secretaria de Infraestrutura – SINFRA

Código SINFRA SF-00380	Grande Área Ar Condicionado	Categoria Difusores E Grelhas	Unidade: un	Composição: Serviço (Mat + MO)
Descrição Grelha para retorno para portas, divisórias e paredes 525x325 mm			Versão: v01	

Descrição Detalhada:

Fornecimento e instalação de grelha de retorno retangular para portas, divisórias e paredes, aletas horizontais fixas em V, com contramoldura e sem registro, 525x325 mm

Materiais:

Grelha de retorno retangular, aletas horizontais fixas em V, com contramoldura e sem registro, 525x325 mm

Construção em alumínio anodizado;

Registro integral ao corpo com convergentes de ajuste frontal.

Serviços:

Este item engloba a instalação em portas, divisórias ou paredes existente. As alterações em portas, divisórias ou paredes (cortes, furos, etc.), não estão inclusos. Demais acessórios estão inclusos.

Atividades e Responsabilidades:

n/a

Qualificação:

n/a

Observações:

n/a

Critérios e Condições:

Esse serviço será pago conforme a quantidade de difusores e grelhas instaladas, de acordo com tipo e dimensões.

Detalhe Gráfico:

n/a

Tabela:

n/a

Vida útil: n/a

Referências Normativas:





SENADO FEDERAL
Secretaria de Infraestrutura – SINFRA

n/a

Referência Comercial:

Trox AGS-T

Referência Externa:

n/a





SENADO FEDERAL

Secretaria de Infraestrutura – SINFRA

Código SINFRA SF-00847	Grande Área Civil	Categoria Vidro Recozado	Unidade: m	Composição: Serviço (Mat + MO)
Descrição Corte em vidro ou espelho reaproveitado			Versão: v01	

Descrição Detalhada:

Corte em vidro ou espelho existente, para utilização em fachadas, esquadrias, vitrinas, divisórias, revestimento de paredes, elementos em áreas úmidas (banheiros) e bens móveis integrados. Divisão de uma chapa de vidro através o processo mecânico manual ou automático, incluindo também: mão de obra para corte reto em vidro ou espelho existente (instalado ou não em esquadria); remoção e descarte final dos entulhos decorrentes do serviço; e limpeza final. Não se aplica ao fornecimento de vidros ou espelhos novos, uma vez que tais itens já preveem que o vidro ou espelho já venha cortado, quando necessário.

Materiais:

n/a

Serviços:

- 1) O corte deve ser realizado manual ou mecanicamente, devendo resultar em um corte limpo, isento de defeitos.
- 2) O corte será realizado conforme indicação da Fiscalização.

Atividades e Responsabilidades:

n/a

Qualificação:

n/a

Observações:

Item a ser utilizado exclusivamente nos casos em que o material principal (vidro ou espelho) é fornecido pelo Senado Federal.

Critérios e Condições:

Critérios de Medição: perímetro efetivo do corte (m)

Detalhe Gráfico:

n/a

Tabela:

n/a





SENADO FEDERAL

Secretaria de Infraestrutura – SINFRA

Vida útil: n/a

Referências Normativas:

ABNT NBR 7199:1989 - Projeto, execução e aplicação de vidros na construção civil

ANBT NBR NM 293:2004 – Terminologia de vidros planos e dos componentes acessórios para a sua aplicação

Referência Comercial:

n/a

Referência Externa:

n/a





SENADO FEDERAL

Secretaria de Infraestrutura – SINFRA

Código SINFRA SF-00898	Grande Área Civil	Categoria Estrutural	Unidade: kg	Composição: Serviço (Mat + MO)
Descrição Armação de aço CA-50 bitolas de 5,0mm a 8,00mm			Versão: v01	

Descrição Detalhada:

Define-se como a execução dos serviços de corte, estiramento, dobramento, armação e colocação nas formas, das barras de aço, posicionadas de maneira a absorver os esforços de tração sobre as estruturas de concreto armado. O posicionamento dessas barras deve ser definido no projeto estrutural pelo engº calculista.

Materiais:

Armação de aço CA-50, diâmetro de 5,0mm à 8mm – fornecimento, corte(perda de 10%), dobra e colocação.

Serviços:

Procedimentos: deverão ser seguidas as seguintes recomendações para execução destes serviços:

1) Corte, Estiramento e Dobramento

O corte, estiramento e dobramento das barras de aço doce deverão ser executados a frio, de acordo com os detalhes do projeto e as prescrições da ABNT.

2) Estocagem

A barras de aço cortadas e dobradas, quando não aplicadas imediatamente, serão numeradas e etiquetadas de acordo com os números da prancha e de sua posição no projeto estrutural.

Deverão ser estocadas em local limpo e seco e sem contato direto com o solo. Quando da liberação de frente de serviço para sua aplicação, caso a armadura apresente-se suja ou desenvolvendo processo de corrosão, deverá ser limpa com escova de aço e jato de água antes de sua utilização. Caberá à Fiscalização definir a necessidade dessa limpeza e a qualidade da mesma, antes de liberar a sua utilização.

3) Montagem

As armaduras serão montadas com as barras de aço e colocadas nas formas, nas posições indicadas no projeto, sobre espaçadores de plásticos ou peças especiais (caranguejos), quando for o caso, de modo a garantir seus recobrimentos com concreto e seus necessários afastamentos das formas

Atividades e Responsabilidades:

n/a

Qualificação:

n/a

Observações:

n/a

Crítérios e Condições:



**SENADO FEDERAL**

Secretaria de Infraestrutura – SINFRA

Critério de Medição: Em massa (kg) obtida pelo levantamento em projeto de armação da estrutura sem inclusão de perdas, pois essas já estão consideradas no coeficiente de consumo unitário.

Detalhe Gráfico:

n/a

Tabela:

n/a

Vida útil: n/a**Referências Normativas:**

ABNT NBR 12266 - Projeto e execução de valas para assentamento de tubulação de água, esgoto ou drenagem urbana

Referência Comercial:

Vergalhão Gerdau GG 50 - Gerdau; ou similar

Referência Externa:

n/a





SENADO FEDERAL

Secretaria de Infraestrutura – SINFRA

Código SINFRA SF-00915	Grande Área Civil	Categoria Estrutural	Unidade: m³	Composição: Serviço (Mat + MO)
Descrição Graute industrializado, 50 MPa ≤ fck ≤ 60 MPa			Versão: v02	

Descrição Detalhada:

Aplicação de graute industrializado

Materiais:

Graute com resistência mínima de 25Mpa após 24h de aplicação e de 50 MPa ≤ fck ≤ 60 MPa (aos 28 dias).

Serviços:

O substrato deve estar limpo, isento de óleos, graxas ou outros materiais contaminantes, partículas soltas ou pó. Armaduras existentes na estrutura devem estar limpas e isentas de produtos de corrosão. Caso seja observada qualquer contaminação nas armaduras, proceder com a sua limpeza mediante o uso de jateamento abrasivo ou turbo-jateamento e posterior tratamento com protetor de armadura. Antes da aplicação de graute, saturar a superfície preparada com água, evitando-se empoçamento e deixando-a na condição de “saturada e seca”. Devido à elevada fluidez do produto, é necessário o uso de formas estanques, preferencialmente seladas nas extremidades com gesso ou material equivalente de fácil remoção.

No caso de regularização de superfície, o graute será aplicado no substrato, de forma a eliminar imperfeições, fissuras, lacunas, etc. O resultado deverá ser perfeitamente plano (nivelado ou apumado, conforme a superfície).

Atividades e Responsabilidades:

n/a

Qualificação:

n/a

Observações:

n/a

Critérios e Condições:

Critérios de Medição: volume de material aplicado

Unidade de Medição: metro cúbico (m³)

Detalhe Gráfico:

n/a

Tabela:



**SENADO FEDERAL**

Secretaria de Infraestrutura – SINFRA

n/a

Vida útil: n/a**Referências Normativas:**

ABNT NBR 5739:2018 - Concreto - Ensaio de Compressão de Corpos de Prova Cilíndricos

Referência Comercial:

Super Graute Quartzolit

Referência Externa:https://www.quartzolit.weber/files/br/2017-12/super_graute_quartzolit.pdf



SENADO FEDERAL

Secretaria de Infraestrutura – SINFRA

Código SINFRA SF-00916	Grande Área Civil	Categoria Estrutural	Unidade: kg	Composição: Serviço (Mat + MO)
Descrição Armação de aço CA-50 bitolas de 10,0mm a 12,50mm			Versão: v01	

Descrição Detalhada:

Define-se como a execução dos serviços de corte, estiramento, dobramento, armação e colocação nas formas, das barras de aço, posicionadas de maneira a absorver os esforços de tração sobre as estruturas de concreto armado. O posicionamento dessas barras deve ser definido no projeto estrutural pelo engº calculista.

Materiais:

Armação de aço CA-50, diâmetro de 10,0mm a 12,50mm – fornecimento, corte(perda de 10%), dobra e colocação.

Serviços:

Procedimentos: deverão ser seguidas as seguintes recomendações para execução destes serviços:

1) Corte, Estiramento e Dobramento

O corte, estiramento e dobramento das barras de aço doce deverão ser executados a frio, de acordo com os detalhes do projeto e as prescrições da ABNT.

2) Estocagem

A barras de aço cortadas e dobradas, quando não aplicadas imediatamente, serão numeradas e etiquetadas de acordo com os números da prancha e de sua posição no projeto estrutural.

Deverão ser estocadas em local limpo e seco e sem contato direto com o solo. Quando da liberação de frente de serviço para sua aplicação, caso a armadura apresente-se suja ou desenvolvendo processo de corrosão, deverá ser limpa com escova de aço e jato de água antes de sua utilização. Caberá à Fiscalização definir a necessidade dessa limpeza e a qualidade da mesma, antes de liberar a sua utilização.

3) Montagem

As armaduras serão montadas com as barras de aço e colocadas nas formas, nas posições indicadas no projeto, sobre espaçadores de plásticos ou peças especiais (caranguejos), quando for o caso, de modo a garantir seus recobrimentos com concreto e seus necessários afastamentos das formas

Atividades e Responsabilidades:

n/a

Qualificação:

n/a

Observações:

n/a



**SENADO FEDERAL**

Secretaria de Infraestrutura – SINFRA

Critérios e Condições:

Critério de Medição: Em massa (kg) obtida pelo levantamento em projeto de armação da estrutura sem inclusão de perdas, pois essas já estão consideradas no coeficiente de consumo unitário.

Detalhe Gráfico:

n/a

Tabela:

n/a

Vida útil: n/a**Referências Normativas:**

ABNT NBR 7480:2007 - Aço Destinado a Armaduras para Estruturas de Concreto Armado - Especificação

ABNT NBR ISO 7438:2016 - Materiais Metálicos — Ensaio de Dobramento

ABNT NBR 6118:2014 - Projeto de estruturas de concreto - Procedimentos

Referência Comercial:

Vergalhão Gerdau GG 50 - Gerdau; ou similar

Referência Externa:

n/a





SENADO FEDERAL

Secretaria de Infraestrutura – SINFRA

Código SINFRA SF-00917	Grande Área Civil	Categoria Estrutural	Unidade: kg	Composição: Serviço (Mat + MO)
Descrição Armação de aço CA-50 bitolas de 16,0mm a 25,0mm			Versão: v01	

Descrição Detalhada:

Define-se como a execução dos serviços de corte, estiramento, dobramento, armação e colocação nas formas, das barras de aço, posicionadas de maneira a absorver os esforços de tração sobre as estruturas de concreto armado. O posicionamento dessas barras deve ser definido no projeto estrutural pelo engº calculista.

Materiais:

Armação de aço CA-50, diâmetro de 16,0mm a 25,0mm – fornecimento, corte(perda de 10%), dobra e colocação.

Serviços:

Procedimentos: deverão ser seguidas as seguintes recomendações para execução destes serviços:

1) Corte, Estiramento e Dobramento

O corte, estiramento e dobramento das barras de aço doce deverão ser executados a frio, de acordo com os detalhes do projeto e as prescrições da ABNT.

2) Estocagem

A barras de aço cortadas e dobradas, quando não aplicadas imediatamente, serão numeradas e etiquetadas de acordo com os números da prancha e de sua posição no projeto estrutural.

Deverão ser estocadas em local limpo e seco e sem contato direto com o solo. Quando da liberação de frente de serviço para sua aplicação, caso a armadura apresente-se suja ou desenvolvendo processo de corrosão, deverá ser limpa com escova de aço e jato de água antes de sua utilização. Caberá à Fiscalização definir a necessidade dessa limpeza e a qualidade da mesma, antes de liberar a sua utilização.

3) Montagem

As armaduras serão montadas com as barras de aço e colocadas nas formas, nas posições indicadas no projeto, sobre espaçadores de plásticos ou peças especiais (caranguejos), quando for o caso, de modo a garantir seus recobrimentos com concreto e seus necessários afastamentos das formas

Atividades e Responsabilidades:

n/a

Qualificação:

n/a

Observações:

n/a



**SENADO FEDERAL**

Secretaria de Infraestrutura – SINFRA

Critérios e Condições:

Critério de Medição: Em massa (kg) obtida pelo levantamento em projeto de armação da estrutura sem inclusão de perdas, pois essas já estão consideradas no coeficiente de consumo unitário.

Detalhe Gráfico:

n/a

Tabela:

n/a

Vida útil: n/a**Referências Normativas:**

ABNT NBR 7480:2007 - Aço Destinado a Armaduras para Estruturas de Concreto Armado - Especificação

ABNT NBR ISO 7438:2016 - Materiais Metálicos — Ensaio de Dobramento

ABNT NBR 6118:2014 - Projeto de estruturas de concreto - Procedimentos

Referência Comercial:

Vergalhão Gerdau GG 50 - Gerdau; ou similar

Referência Externa:

n/a





SENADO FEDERAL
Secretaria de Infraestrutura – SINFRA

Código SINFRA SF-00918	Grande Área Civil	Categoria Serviços Preliminares	Unidade: un	Composição: Serviço (Mat + MO)
Descrição Remoção de mola hidráulica de piso			Versão: v01	

Descrição Detalhada:

Remoção de mola hidráulica de piso para posterior reaproveitamento. O serviço não inclui o fechamento da cavidade no piso onde a mola se encontrava.

Materiais:

n/a

Serviços:

As peças removidas deverão ser transportadas para local (dentro do CASF) designado pela Fiscalização, acondicionadas em sacos plásticos resistentes, com identificação do tipo da peça, referência, Ordem de Serviço e data da remoção.

Caso a Contratada identifique danos no item a ser removido, a Contratada deverá informar sobre os danos imediatamente à Fiscalização, antes do início do serviço.

Atividades e Responsabilidades:

n/a

Qualificação:

n/a

Observações:

n/a

Critérios e Condições:

Critério de Medição: Unidade removida

Unidade de Medição: Unidade

Detalhe Gráfico:

n/a

Tabela:

n/a

Vida útil: n/a





SENADO FEDERAL

Secretaria de Infraestrutura – SINFRA

Referências Normativas:

n/a

Referência Comercial:

n/a

Referência Externa:

n/a





SENADO FEDERAL
Secretaria de Infraestrutura – SINFRA

Código SINFRA SF-00919	Grande Área Civil	Categoria Serviços de Escavação e Reaterro	Unidade: m³	Composição: Serviço (Mat + MO)
Descrição Escavação manual de valas			Versão: v01	

Descrição Detalhada:

Escavação manual de vala com profundidade menor ou igual a 1,30 m.

Materiais:

Ferramentas manuais para escavação

Serviços:

- 1) Limpar previamente a área de trabalho;
 - 2) Antes de iniciar os serviços de escavação, certificar-se da existência de possíveis interferências no local (redes de água, esgoto, cabos elétricos e de telefone);
 - 3) Avaliar se existe risco de comprometimento da estabilidade das estruturas nas proximidades da área de intervenção;
 - 4) As escavações realizadas em locais cuja passagem de pessoas e veículos seja obrigatória, devem ser equipadas com plataformas antiderrapantes, que devem ser fabricadas com resistência mecânica adequada, guarda corpo e corrimão;
 - 5) Nas escavações em vias públicas ou em canteiros é obrigatória a utilização de sinalizações de advertência e barreiras de isolamento;
 - 6) O posicionamento e dimensões da vala devem ser executados conforme projeto;
 - 7) Qualquer necessidade de alteração no projeto deve ser comunicada à Fiscalização.
- Na escavação efetuada nas proximidades de prédios ou vias públicas, serão empregados métodos de trabalho que evitem ocorrências de qualquer perturbação oriundas dos fenômenos de deslocamento, tais como:
- a) escoamento ou ruptura do terreno das fundações
 - b) descompressão do terreno da fundação
 - c) descompressão do terreno pela água.

Atividades e Responsabilidades:

n/a

Qualificação:

n/a

Observações:

n/a



**SENADO FEDERAL**

Secretaria de Infraestrutura – SINFRA

Critérios e Condições:

Critérios de Medição: Para o cálculo, considerar-se-á o volume efetivo escavado.

Unidade de Medição: m³ (metro cúbico)

Detalhe Gráfico:

n/a

Tabela:

n/a

Vida útil: n/a

Referências Normativas:

ABNT NBR 12266 - Projeto e execução de valas para assentamento de tubulação de água, esgoto ou drenagem urbana

ABNT NBR 9061:1984 - Segurança de Escavação a Céu Aberto

NR 18 - Condições e meio ambiente de trabalho na indústria da construção -18.13 - Medidas de proteção contra quedas de altura

Referência Comercial:

n/a

Referência Externa:

n/a





SENADO FEDERAL
Secretaria de Infraestrutura – SINFRA

Código SINFRA SF-00920	Grande Área Civil	Categoria Serviços de Escavação e Reaterro	Unidade: m³	Composição: Serviço (Mat + MO)
Descrição Reaterro de vala com compactação mecanizada			Versão: v01	

Descrição Detalhada:

Reaterro de vala com reaproveitamento de solo, compactado com compactador de percussão.

Materiais:

Compactador de percussão.

Serviços:

Finalizados os serviços executados na vala aberta, deve ser executado o reaterro.

Salvo expressa indicação da Fiscalização, o reaterro será estocado ao longo da escavação, a uma distância equivalente à profundidade escavada, medida a partir da borda do talude.

Materiais não reutilizáveis devem ser encaminhados pela Contratada aos locais de descarte.

Deve ser utilizado compactador de percussão para adensar as camadas de reaterro. Cada camada deverá ter no máximo 20 cm de espessura.

Atividades e Responsabilidades:

n/a

Qualificação:

n/a

Observações:

n/a

Critérios e Condições:

Critérios de Medição: Para o cálculo, considerar-se-á o volume efetivo reaterrado.

Unidade de Medição: m³ (metro cúbico)

Detalhe Gráfico:

n/a

Tabela:

n/a

Vida útil: n/a

Referências Normativas:





SENADO FEDERAL

Secretaria de Infraestrutura – SINFRA

ABNT NBR 12266 - Projeto e execução de valas para assentamento de tubulação de água, esgoto ou drenagem urbana

ABNT NBR 9061:1984 - Segurança de Escavação a Céu Aberto

Referência Comercial:

Compactador de percussão a gasolina, com motor Honda de 3,6 hp, 4 tempos - Vonder; ou similar

Referência Externa:

n/a





SENADO FEDERAL
Secretaria de Infraestrutura – SINFRA

Código SINFRA SF-00921	Grande Área Civil	Categoria Serviços de Escavação e Reaterro	Unidade: m³	Composição: Serviço (Mat + MO)
Descrição Aterro de vala com compactação mecanizada			Versão: v01	

Descrição Detalhada:

Aterro de vala com compactação mecanizada. Inclui fornecimento de solo de 1ª categoria e transporte do solo até o local do aterro.

Materiais:

Compactador de percussão.

Serviços:

Aterro com fornecimento de solo de 1ª categoria.
Deve ser utilizado compactador de percussão para adensar as camadas de reaterro. Cada camada deverá ter no máximo 20 cm de espessura.

Atividades e Responsabilidades:

n/a

Qualificação:

n/a

Observações:

n/a

Critérios e Condições:

Critérios de Medição: Para o cálculo, considerar-se-á o volume efetivo aterrado.
Unidade de Medição: m³ (metro cúbico)

Detalhe Gráfico:

n/a

Tabela:

n/a

Vida útil: n/a

Referências Normativas:



**SENADO FEDERAL**

Secretaria de Infraestrutura – SINFRA

ABNT NBR 12266 - Projeto e execução de valas para assentamento de tubulação de água, esgoto ou drenagem urbana

ABNT NBR 7367:1988 - Projeto e assentamento de tubulações de PVC rígido para sistemas de esgoto sanitário

ABNT NBR 9061:1984 - Segurança de Escavação a Céu Aberto

Referência Comercial:

Compactador de percussão a gasolina, com motor Honda de 3,6 hp, 4 tempos - Vonder; ou similar

Referência Externa:

n/a





SENADO FEDERAL
Secretaria de Infraestrutura – SINFRA

Código SINFRA SF-00922	Grande Área Hidrossanitário	Categoria Tubos e conexões	Unidade: m	Composição: Serviço (Mat + MO)
Descrição Tubo de cobre classe “E” 22mm			Versão: v01	

Descrição Detalhada:

Fornecimento e instalação de tubos de cobre classe “E” para água quente 22mm, inclusive conexões, nas posições e diâmetros indicados em projeto.

Materiais:

Tubo de cobre, com as seguintes características mínimas:

- 1) Classe E;
- 2) Fabricado em cobre (pureza de 99,9%);
- 3) Conforme ABNT NBR 13206:2010 - Tubo de cobre leve, médio e pesado, sem costura para condução de fluidos - Requisitos.
- 4) Solda sem chumbo ou outros materiais tóxicos, próprio para água potável.

Serviços:

- 1) Cortar o tubo no esquadro. Escariar o furo e tirar as rebarbas.
- 2) Usar palha de aço ou mesmo uma escova de fio para limpar a bolsa da conexão e a ponta do tubo.
- 3) Aplicar a pasta de solda (fluxo) na ponta do tubo e na bolsa da conexão, de modo que a parte a ser soldada fique completamente coberta pela pasta.
- 4) Aplicar a chama sobre a conexão para aquecer o tubo e a bolsa da conexão até que a solda derreta quando colocada na união do tubo com a conexão.
- 5) Remover o excesso de solda com uma pequena escova ou com uma flanela enquanto a solda ainda permite, deixando um filete em volta da união.

Atividades e Responsabilidades:

n/a

Qualificação:

n/a

Observações:

n/a

CrITÉRIOS e Condições:

CrITÉRIOS de Medição: comprimento linear(m) de tubulação instalada.

Unidade de Medição: m

Detalhe Gráfico:



**SENADO FEDERAL**

Secretaria de Infraestrutura – SINFRA

n/a

Tabela:

n/a

Vida útil: n/a**Referências Normativas:**

ABNT NBR 13206:2010 - Tubo de cobre leve, médio e pesado, sem costura para condução de fluidos - Requisitos

ABNT NBR 15345:2013 - Instalação predial de tubos e conexões de cobre e ligas de cobre - Procedimento

Referência Comercial:

Eluma, Unikap

Referência Externa:

n/a





SENADO FEDERAL
Secretaria de Infraestrutura – SINFRA

Código SINFRA SF-00923	Grande Área Hidrossanitário	Categoria Tubos e conexões	Unidade: m	Composição: Serviço (Mat + MO)
Descrição Tubo de cobre classe “E” 28 mm			Versão: v01	

Descrição Detalhada:

Fornecimento e instalação de tubos de cobre classe “E” para água quente 28mm, inclusive conexões, nas posições e diâmetros indicados em projeto.

Materiais:

Tubo de cobre, com as seguintes características mínimas:

- 1) Classe E;
- 2) Fabricado em cobre (pureza de 99,9%);
- 3) Conforme ABNT NBR 13206:2010 - Tubo de cobre leve, médio e pesado, sem costura para condução de fluidos - Requisitos.
- 4) Solda sem chumbo ou outros materiais tóxicos, próprio para água potável.

Serviços:

- 1) Cortar o tubo no esquadro. Escariar o furo e tirar as rebarbas.
- 2) Usar palha de aço ou mesmo uma escova de fio para limpar a bolsa da conexão e a ponta do tubo.
- 3) Aplicar a pasta de solda (fluxo) na ponta do tubo e na bolsa da conexão, de modo que a parte a ser soldada fique completamente coberta pela pasta.
- 4) Aplicar a chama sobre a conexão para aquecer o tubo e a bolsa da conexão até que a solda derreta quando colocada na união do tubo com a conexão.
- 5) Remover o excesso de solda com uma pequena escova ou com uma flanela enquanto a solda ainda permite, deixando um filete em volta da união.

Atividades e Responsabilidades:

n/a

Qualificação:

n/a



**SENADO FEDERAL**

Secretaria de Infraestrutura – SINFRA

Observações:

n/a

Critérios e Condições:

Critérios de Medição: comprimento linear(m) de tubulação instalada.

Unidade de Medição: m

Detalhe Gráfico:

n/a

Tabela:

n/a

Vida útil: n/a**Referências Normativas:**

ABNT NBR 13206:2010 - Tubo de cobre leve, médio e pesado, sem costura para condução de fluidos - Requisitos

ABNT NBR 15345:2013 - Instalação predial de tubos e conexões de cobre e ligas de cobre - Procedimento

Referência Comercial:

Eluma, Unikap

Referência Externa:

n/a





SENADO FEDERAL
Secretaria de Infraestrutura – SINFRA

Código SINFRA SF-00924	Grande Área Hidrossanitário	Categoria Tubos e conexões	Unidade: m	Composição: Serviço (Mat + MO)
Descrição Tubo de cobre classe “E” 42mm			Versão: v01	

Descrição Detalhada:

Descrição do serviço: Fornecimento e instalação de tubos de cobre classe “E” para água quente, inclusive conexões, nas posições e diâmetros indicados em projeto.

Materiais:

Tubo de cobre, com as seguintes características mínimas:

- 1) Classe E;
- 2) Fabricado em cobre (pureza de 99,9%);
- 3) Conforme ABNT NBR 13206:2010 - Tubo de cobre leve, médio e pesado, sem costura para condução de fluidos - Requisitos.
- 4) Solda sem chumbo ou outros materiais tóxicos, próprio para água potável.

Serviços:

- 1) Cortar o tubo no esquadro. Escariar o furo e tirar as rebarbas.
- 2) Usar palha de aço ou mesmo uma escova de fio para limpar a bolsa da conexão e a ponta do tubo.
- 3) Aplicar a pasta de solda (fluxo) na ponta do tubo e na bolsa da conexão, de modo que a parte a ser soldada fique completamente coberta pela pasta.
- 4) Aplicar a chama sobre a conexão para aquecer o tubo e a bolsa da conexão até que a solda derreta quando colocada na união do tubo com a conexão.
- 5) Remover o excesso de solda com uma pequena escova ou com uma flanela enquanto a solda ainda permite, deixando um filete em volta da união.

Atividades e Responsabilidades:

n/a

Qualificação:

n/a



**SENADO FEDERAL**

Secretaria de Infraestrutura – SINFRA

Observações:

n/a

Critérios e Condições:

Critérios de Medição: comprimento linear(m) de tubulação instalada.

Unidade de Medição: m

Detalhe Gráfico:

n/a

Tabela:

n/a

Vida útil: n/a**Referências Normativas:**

ABNT NBR 13206:2010 - Tubo de cobre leve, médio e pesado, sem costura para condução de fluidos - Requisitos

ABNT NBR 15345:2013 - Instalação predial de tubos e conexões de cobre e ligas de cobre - Procedimento

Referência Comercial:

Eluma, Unikap

Referência Externa:

n/a





SENADO FEDERAL

Secretaria de Infraestrutura – SINFRA

Código SINFRA SF-00925	Grande Área Hidrossanitário	Categoria Acessibilidade	Unidade: un	Composição: Serviço (Mat + MO)
Descrição Bacia conforto (h=44cm) – Linha Acessibilidade			Versão: v02	

Descrição Detalhada:

Fornecimento e instalação de bacia conforto cor branca, para uso em sanitários destinados a Pessoas com Deficiência (PcD) no Complexo Arquitetônico do Senado Federal, conforme indicação em projeto. Compreende o fornecimento de todos os materiais e mão de obra necessários à execução do serviço, inclusive tubo de ligação metálico cromado, anel de vedação, elementos de vedação e acessórios de fixação. Não inclui assento.

Materiais:

- 1) Bacia conforto (h=44cm), cor branca
- 2) Tubo de ligação metálico, acabamento cromado, com canopla e espude (conforme ficha SF-00166)
- 3) Anel de Vedação de 4” em borracha butílica para garantir vedação total entre esgoto e bacia. Veda o mau cheiro do esgoto e dispensa o uso de bolsa plástica.
- 4) Peças acessórias de fixação

Serviços:

A bacia sanitária será fixada no piso acabado por meio de dois parafusos com buchas plásticas expansíveis, em furos previamente abertos, e ligada ao esgoto por anel de vedação de 4”. Quando a bacia não tiver caixa de descarga acoplada, a ligação com a entrada de água será de tubo metálico cromado com 1 1/2”, spud e canopla.

Atividades e Responsabilidades:

n/a

Qualificação:

n/a

Observações:

n/a

Crítérios e Condições:

Crítérios de Medição: unidade instalada. Unidade de Medição: unidade

Detalhe Gráfico:





SENADO FEDERAL
Secretaria de Infraestrutura – SINFRA





SENADO FEDERAL
Secretaria de Infraestrutura – SINFRA



Tabela:

n/a

Vida útil: n/a

Referências Normativas:

ABNT NBR 15097:2017 - Aparelhos sanitários de material cerâmico

ABNT NBR 8160:1999 - Sistemas prediais de esgoto sanitário - Projeto e execução

ABNT NBR 16727:2019 - Bacia Sanitária

Referência Comercial:

Bacia: Modelo P.510.17 – Linha Vogue Plus Conforto - Deca ou Similar

Anel de Vedação: Modelo AV.90.01 – Decal, ou similar

Referência Externa:

Bacia: <https://www.deca.com.br/produto/bacia-convencional-conforto-sem-abertura-frontal-branco-cromado-p51017/>

Anel de Vedação: <https://www.deca.com.br/produto/anel-de-vedacao-para-bacia-decanel-neutra-azul-av9001>





SENADO FEDERAL
Secretaria de Infraestrutura – SINFRA

Código SINFRA SF-00926	Grande Área Hidrossanitário	Categoria Acessibilidade	Unidade: un	Composição: Serviço (Mat + MO)
Descrição Assento para bacia convencional - Linha Acessibilidade			Versão: v01	

Descrição Detalhada:

Fornecimento e instalação de assento poliéster com fixação cromada na cor branco gelo, para uso em sanitários destinados a Pessoas com Deficiência (PcD), no Complexo Arquitetônico do Senado Federal, conforme indicação em projeto.

Materiais:

Fixação e/ou ferragens em ligas de cobre (Bronze e Latão) assento em resina poliéster de alta durabilidade.

Os parafusos fixadores, as arruelas e as porcas de fixação estão inclusos.

Serviços:

A fixação do assento pode ser realizada com buchas de expansão ou porcas, conforme o manual de instalação da fabricante.

Atividades e Responsabilidades:

n/a

Qualificação:

n/a

Observações:

n/a

Critérios e Condições:

Critérios de Medição: unidade instalada. Unidade de Medição: unidade

Detalhe Gráfico:





SENADO FEDERAL
Secretaria de Infraestrutura – SINFRA



Tabela:

n/a

Vida útil: n/a

Referências Normativas:

n/a

Referência Comercial:

Modelo AP.51.17 – Linha Vogue Plus - Deca ou Similar

Referência Externa:

<https://www.deca.com.br/produto/assento-poliester-com-protekto-branco-ap5117/>

https://decablob.blob.core.windows.net/static-files/products/AP.51.17_FICHA_TECNICA.pdf





SENADO FEDERAL

Secretaria de Infraestrutura – SINFRA

Código SINFRA SF-00927	Grande Área Hidrossanitário	Categoria Registros e Válvulas	Unidade: un	Composição: Serviço (Mat + MO)
Descrição Base registro de gaveta 1 1/2"			Versão: v01	

Descrição Detalhada:

Fornecimento e instalação de base de registro de gaveta em latão forjado, bitola 1 1/2"

Materiais:

Base de registro de gaveta em latão forjado, bitola 1 1/2". Composto por sede, cunha com guias, corpo fundido, castelo envolvente, gaxeta e haste.

Serviços:

- 1) Limpar cuidadosamente as ranhuras internas do registro e as ranhuras externas do tubo (se for de aço galvanizado) ou do adaptador (se for de PVC).
- 2) No momento da instalação do registro de gaveta, a cunha deve estar na posição fechada. Estando aberta a sede do registro (localizada no corpo) pode deformar quando rosqueado em demasia no tubo.
- 3) Ao usar tubo de ferro galvanizado, deve-se fazer um número reduzido de fio de rosca (não superior ao registro), para melhor fixação das peças. Não apertar em demasia (este cuidado evita danificar o registro).
- 4) Também deve-se tomar cuidado com as conexões de ferro e PVC, pois o aperto em demasia pode inutilizar o registro.
- 5) O volante e a canopla devem ser instalados após o término da obra

Atividades e Responsabilidades:

n/a

Qualificação:

n/a

Observações:

n/a

Critérios e Condições:

Critérios de Medição: unidade instalada. Unidade de Medição: unidade

Detalhe Gráfico:





SENADO FEDERAL
Secretaria de Infraestrutura – SINFRA



Tabela:

n/a

Vida útil: n/a

Referências Normativas:

ABNT NBR 5626:1998 - Instalações prediais de água fria - Procedimento

ABNT NBR 15705:2009 - Instalações Hidráulicas Prediais - Registro de Gaveta - Requisitos e Métodos de Ensaio

Referência Comercial:

Deca Modelo 1502

Referência Externa:

<https://www.deca.com.br/produto/registro-de-gaveta-para-uso-semi-industrial-1-1-2-bruto-1502b112/>

https://decablob.blob.core.windows.net/static-files/products/1502.B.112_FICHA_TECNICA.pdf





SENADO FEDERAL

Secretaria de Infraestrutura – SINFRA

Código SINFRA SF-00937	Grande Área Serviços de Apoio	Categoria Segurança do Trabalho	Unidade: m²	Composição: Serviço (Mat + MO)
Descrição Montagem e desmontagem de andaime fachadeiro			Versão: v01	

Descrição Detalhada:

Montagem e desmontagem de andaime fachadeiro (exclusive andaime).

Materiais:

n/a

Serviços:

A montagem do andaime fachadeiro deve obedecer ao projeto de andaime, assinado por profissional legalmente habilitado, exclusivo para o local e situação específicos. O procedimento de montagem consiste basicamente em:

1. Assentamento das bases ou rodas reguláveis;
2. Interligação das bases com travessas;
3. Nivelamento das travessas da base;
4. Colocação das primeiras prumadas;
5. Colocação do segundo nível de travessas e diagonais;
6. Colocação das plataformas do nível seguinte;
7. Colocação das prumadas do nível seguinte;
8. Colocação de guarda-corpos;
9. Colocação de rodapés.

Uma vez concluída a montagem, deve-se proceder com a verificação do andaime. Após verificação e aprovação do andaime montado, será autorizada sua utilização.

Durante a desmontagem do andaime devem ser aplicados os pressupostos da montagem, na ordem inversa.

É imprescindível o atendimento às resoluções de segurança.

Atividades e Responsabilidades:

n/a

Qualificação:

n/a

Observações:

n/a

Critérios e Condições:

**SENADO FEDERAL**

Secretaria de Infraestrutura – SINFRA

n/a

Detalhe Gráfico:

n/a

Tabela:

n/a

Vida útil: n/a**Referências Normativas:**

NR 18 – Condições e Meio Ambiente de Trabalho na Indústria da Construção

Referência Comercial:

n/a

Referência Externa:

n/a





SENADO FEDERAL
Secretaria de Infraestrutura – SINFRA

Código SINFRA SF-00938	Grande Área Serviços de Apoio	Categoria Segurança do Trabalho	Unidade: m	Composição: Serviço (Mat + MO)
Descrição Montagem e desmontagem de andaime tubular			Versão: v01	

Descrição Detalhada:

Montagem e desmontagem de andaime tubular tipo torre (exclusive andaime).

Materiais:

n/a

Serviços:

A montagem do andaime tubular deve obedecer ao projeto de andaime, assinado por profissional legalmente habilitado, exclusivo para o local e situação específicos. O procedimento de montagem consiste basicamente em:

1. Assentamento das bases ou rodas reguláveis;
2. Interligação das bases com travessas;
3. Nivelamento das travessas da base;
4. Colocação das primeiras prumadas;
5. Colocação do segundo nível de travessas e diagonais;
6. Colocação das plataformas do nível seguinte;
7. Colocação das prumadas do nível seguinte;
8. Colocação de guarda-corpos;
9. Colocação de rodapés.

Uma vez concluída a montagem, deve-se proceder com a verificação do andaime. Após verificação e aprovação do andaime montado, será autorizada sua utilização.

Durante a desmontagem do andaime devem ser aplicados os pressupostos da montagem, na ordem inversa.

É imprescindível o atendimento às resoluções de segurança.

Atividades e Responsabilidades:

n/a

Qualificação:

n/a

Observações:

n/a

Critérios e Condições:



**SENADO FEDERAL**

Secretaria de Infraestrutura – SINFRA

n/a

Detalhe Gráfico:

n/a

Tabela:

n/a

Vida útil: n/a**Referências Normativas:**

NR 18 – Condições e Meio Ambiente de Trabalho na Indústria da Construção

Referência Comercial:

n/a

Referência Externa:

n/a





SENADO FEDERAL
Secretaria de Infraestrutura – SINFRA

Código SINFRA SF-00939	Grande Área Serviços de Apoio	Categoria Segurança do Trabalho	Unidade: un	Composição: Serviço (Mat + MO)
Descrição Tensor com indicador de tensão para linha de vida			Versão: v01	

Descrição Detalhada:

Fornecimento e instalação de tensor para linha de vida, com indicador de tensão

Materiais:

Tensor para linha de vida, com indicador de tensão integrado ao equipamento, próprio para linhas de vida conforme ABNT NBR 16325-2 e para cabos de aço de 8mm. Devidamente dimensionado para 3 trabalhadores simultâneos. Fixação do cabo conforme especificação do fabricante e restante da linha de vida (referência: grampo, para instalação em campo).

Todo conjunto de linha de vida deve ser do mesmo fabricante, a fim de se garantir compatibilidade entre os componentes do sistema.

O conjunto deve atender a norma ABNT NBR 16325:2014 - Proteção contra quedas de altura - partes 1 e 2. A comprovação do atendimento ao normativo deve ser atestado por laboratório independente.

Serviços:

Instalação conforme manual do fabricante.

O equipamento ficará instalado de modo permanente.

Atividades e Responsabilidades:

n/a

Qualificação:

n/a

Observações:

n/a

CrITÉrios e Condições:

CrITÉrio de medição: unidade instalada Unidade de Medição: unidade.

Detalhe Gráfico:

n/a

Tabela:

n/a





SENADO FEDERAL

Secretaria de Infraestrutura – SINFRA

Vida útil: n/a

Referências Normativas:

ABNT NBR 16325:2014 - Proteção contra quedas de altura - partes 1 e 2

Referência Comercial:

Gulin TF-100 associado ao Gulin TF-200

Bonier LVH Loop Extremidade Tensor

Referência Externa:

n/a





SENADO FEDERAL
Secretaria de Infraestrutura – SINFRA

Código SINFRA SF-00940	Grande Área Serviços de Apoio	Categoria Segurança do Trabalho	Unidade: m ² x mês	Composição: Locação
Descrição Tela de proteção para andaime			Versão: v01	

Descrição Detalhada:

Locação de fechamento para andaimes com tela 100% polietileno

Materiais:

Tela 100% polietileno

Serviços:

Inclui a montagem e desmontagem da proteção em andaimes.

A locação será feita de forma pro rata considerando como base o aluguel mensal.

Atividades e Responsabilidades:

n/a

Qualificação:

n/a

Observações:

Considerar que cada tela seja utilizada 5 vezes.

CrITÉRIOS e Condições:

CrITÉRIOS de Medição: Área efetiva de fachada com andaime. Unidade de Medição: m² x mês (metro quadrado x mês), de forma pro rata considerando como base o aluguel mensal

Detalhe Gráfico:

n/a

Tabela:

n/a

Vida útil: n/a

Referências Normativas:

ABNT NBR 6494:1990 - Segurança nos andaimes

NR 18 - Condições e meio ambiente de trabalho na indústria da construção -18.13 - Medidas de proteção contra quedas de altura

Referência Comercial:





SENADO FEDERAL

Secretaria de Infraestrutura – SINFRA

Tela Proteção de Fachada GI 4x2mm Branca (rolo) - Catumbi Telas; ou similar

Referência Externa:

n/a





SENADO FEDERAL

Secretaria de Infraestrutura – SINFRA

Código SINFRA SF-00945	Grande Área Marcenaria e Serralheria	Categoria Portas	Unidade: m	Composição: Serviço (Mat + MO)
Descrição Porta para box de banheiro em laminado estrutural			Versão: v01	

Descrição Detalhada:

Fornecimento e instalação de porta para box de banheiro em laminado estrutural TS fenólico melamínico de alta pressão, espessura 10 mm, dupla face decorativa, acabamento texturizado branco L-190, (altura 1,85 m, largura 0,60m), com fecho, dobradiças e demais acessórios para funcionamento.

Materiais:

Porta em laminado estrutural TS fenólico melamínico de alta pressão, espessura 10 mm, acabamento texturizado L-190, estruturado com montantes em chapa de aço inox dobrada com acabamento escovado.

Fecho universal do tipo lingüeta deslizante, em conformidade com a NBR-9050, com puxadores anatômicos (interno e externo) e sinalização “livre/ocupado”.

Dobradiças automáticas em alumínio regulável do tipo self closing.

Sapatas internas de fixação dos batentes em alumínio estrutural, ancoradas no piso com chumbadores de aço e arruelas com vedadores junto ao piso.

Fixadores de alumínio maciço em liga estrutural com travas de aço inoxidável com fenda interna sextavada

Demais parafusos do sistema em aço inoxidável.

Batedeiras dos montantes.

Tampas dos montantes.

Serviços:

1) Ao fixar as dobradiças, verificar o alinhamento e prumo para evitar que a folha da porta fique torta.

Atividades e Responsabilidades:

n/a

Qualificação:

n/a

Observações:

n/a



**SENADO FEDERAL**

Secretaria de Infraestrutura – SINFRA

Critérios e Condições:

Critérios de Medição: unidade instalada. Unidade de Medição: unidade.

Detalhe Gráfico:**Tabela:**

n/a

Vida útil: n/a**Referências Normativas:**

n/a

Referência Comercial:

Laminado Compacto - Formica Estrutural TS

Laminado de Acabamento L-190 Polar da Fórmica

Referência Externa:https://www.formica.com.br/pro_tsestrutural.htm<https://www.formica.com.br/produtos/download/Boletim%20Tecnico%20TS%20Estrutural.pdf><https://www.formica.com.br/produtos/datasheets/TSEstrutural.pdf>http://www.formica.com.br/uni_L190.htm



SENADO FEDERAL

Secretaria de Infraestrutura – SINFRA

Código SINFRA SF-00978	Grande Área Civil	Categoria Impermeabilização	Unidade: m	Composição: Serviço (Mat + MO)
Descrição Aplicação/Substituição de Adesivo Selante Poliuretano			Versão: v01	

Descrição Detalhada:

Fornecimento e aplicação/substituição de Adesivo selante à base de poliuretano, monocomponente, que cura ao entrar em contato com a umidade atmosférica, formando um elastômero durável, nas cores branca e cinza. Retirar completamente qualquer selante remanescente, caso necessário.

Materiais:

Embalagem: unidades de 300mL ou 600mL

Serviços:

Aplicação: selagem de juntas em edificações da construção civil, especialmente para juntas de movimentação em concreto, mas também para juntas em fachadas, parapeitos de varandas, juntas de conexão (ao redor de janelas e portas, fachadas, revestimentos de metal, concreto pré-moldado, cantoneiras, pingadeiras) assim como para juntas em madeira e estruturas metálicas.

- 1)A superfície deverá estar íntegra, resistente, regularizada, limpa e seca. Sem vestígios de graxa, óleo, poeira, restos de quaisquer outros materiais, ferrugem, tintas, vernizes e películas. Retirar completamente qualquer selante remanescente.
- 2)Se aplicados em concreto e argamassa, os mesmos devem estar totalmente curados.
- 3)Instalar delimitador de profundidade ao longo da junta, adequado à largura na profundidade especificada para a aplicação do selante.
- 4)Proteger faces laterais superiores com fita crepe antes de iniciar a aplicação.
- 5)A seção de abertura da junta deve ter a relação de largura e profundidade conforme informado pelo fornecedor do produto.

Atividades e Responsabilidades:

n/a

Qualificação:

n/a

Observações:

Validade mínima: 10 (dez) meses.

Critérios e Condições:

n/a

Detalhe Gráfico:



**SENADO FEDERAL**

Secretaria de Infraestrutura – SINFRA

n/a

Tabela:

n/a

Vida útil: n/a**Referências Normativas:**

n/a

Referência Comercial:

Monopol PU 25 Plus/VIAPOL

Referência Externa:

n/a





SENADO FEDERAL

Secretaria de Infraestrutura – SINFRA

Código SINFRA SF-01014	Grande Área Civil	Categoria Pisos, Revestimentos e Pavimentação	Unidade: m ²	Composição: Serviço (Mat + MO)
Descrição Piso vinílico semiflexível			Versão: v01	

Descrição Detalhada:

Fornecimento e instalação de revestimento de piso vinílico semiflexível, 30x30 cm, para tráfego intenso, espessura de 2,0 mm compreendendo o fornecimento dos materiais, regularização da base e execução da instalação. Inclui, ainda, o fornecimento e instalação de bordas de degrau tipo cantoneira e rodapés, e acessórios como testeiras e outros.

Materiais:

Placas de piso vinílico 30x30 cm, espessura 2,0 mm, para tráfego intenso com propagação superficial de chama Classe A (ABNT NBR 9442:2019 - Materiais de Construção - Determinação do Índice de Propagação Superficial de Chama pelo Método do Pannel Radiante), absorção do som ao impacto até 2dB. Cores conforme padrões existentes instalados no Senado Federal, ou indicação em projeto.

Serviços:

Condições Gerais: a CONTRATADA deverá verificar, antes da instalação, o tipo, o padrão, a cor do piso existente. A área de piso a ser recomposta deverá ser do mesmo modelo e fabricante do existente.

Especificações da base: O piso não deverá ser instalado sobre cimentado queimado térreo, madeira ou pedras e cerâmicas irregulares ou com juntas superiores a 3mm. e bases irregulares de qualquer natureza. Nestes casos, a base deverá ser completamente refeita conforme itens SF-00106 - Contrapiso em argamassa (e=2cm) ou Regularização de contrapiso existente ou SF-00105 - Contrapiso em argamassa.

Preparação da base: a base deverá estar seca e isenta de qualquer umidade, perfeitamente curada, impermeabilizada, isenta de vazamentos hidráulicos, livre de sujeiras, graxas, ceras e óleos, sem rachaduras, peças de cerâmica ou pedras soltas, movimentações estruturais ou de curas. Deverá estar liso, sem depressões ou desníveis superiores a 1mm que não possam ser corrigidos com a massa de preparação. Quando necessário, será executado ou recomposto o contrapiso. Pequenas irregularidades serão corrigidas com massa de preparação própria, conforme orientação do fabricante.

Instalação: a instalação será realizada com adesivo acrílico de contato a base de água, ou do tipo “tack permanente”, conforme orientação técnica do fabricante, com rendimento médio de 300g/m². O acabamento final deverá estar totalmente nivelado, sem diferenças entre a área existente e a área recomposta. Eventuais desnivelamentos deverão ser corrigidos previamente na preparação da base. Acessórios: Nas escadas devem ser instalados acabamentos de borda de degrau, tipo cantoneira,





SENADO FEDERAL

Secretaria de Infraestrutura – SINFRA

confeccionado em material emborrachado com padrão harmonioso com o piso em geral. Os rodapés, confeccionados em material emborrachado com padrão harmonioso com o piso em geral.

Atividades e Responsabilidades:

n/a

Qualificação:

n/a

Observações:

n/a

CrITÉRIOS e Condições:

Critério de Medição: Área de piso efetivamente instalado, inclusive rodapés.

Unidade de Medição: m² (metro quadrado)

Detalhe Gráfico:



Tabela:

n/a

Vida útil: n/a

Referências Normativas:

ABNT NBR 7374:2006 - Placa vinílica semiflexível para revestimento de pisos e paredes - Requisitos e métodos de ensaio





SENADO FEDERAL

Secretaria de Infraestrutura – SINFRA

ABNT NBR 9442:2019 - Materiais de Construção - Determinação do Índice de Propagação Superficial de Chama pelo Método do Pannel Radiante

Referência Comercial:

Piso vinílico Linha Paviflex, Coleção Intensity. Fabricante Tarkett.
Adesivo acrílico modelo Global fix , fabricante Tarkett Fadamac

Referência Externa:

<https://www.tarkett.com.br/linha-paviflex-natural>





SENADO FEDERAL

Secretaria de Infraestrutura – SINFRA

Código SINFRA SF-01108	Grande Área Civil	Categoria Pisos, Revestimentos e Pavimentação	Unidade: m²	Composição: Serviço (Mat + MO)
Descrição Porcelanato para revestimento de superfícies internas e externas – Linha Residencial			Versão: v01	

Descrição Detalhada:

Fornecimento e instalação ou recomposição de revestimentos de paredes e pisos, rodapés e soleiras, incluindo rejuntamento, em Porcelanato com dimensões conforme padrão instalado no local de intervenção, ou conforme determinação de projeto. Para uso exclusivo em áreas e edifícios residenciais no Complexo Arquitetônico do Senado Federal. Compreende o fornecimento de todos os materiais e mão de obra necessários à execução do serviço, inclusive, mas não somente, argamassa colante, rejunte, espaçadores, etc

Materiais:

- 1) Porcelanato de qualidade extra, classe de abrasão PEI 5, resistência química classe “A” ABNT NBR 13818, categoria grés, extrudadas ou não, retificadas ou não, para áreas externas ou internas, no padrão existente no Complexo Arquitetônico do Senado Federal. As peças deverão ser submetidas a aprovação pela Fiscalização. Caso o revestimento a ser instalado ou recomposto não faça mais parte dos catálogos atuais dos fabricantes, a Contratada deverá propor alternativa similar, a ser avaliada pela Fiscalização.
- 2) Argamassa Industrial de Assentamento de peças cerâmicas e porcelanato para áreas internas e externas de piso (tipo ACII), composto de cimento areia quartzosa, aditivos e polímeros, a ser utilizado somente em áreas de piso externas.
- 3) Argamassa Industrial Colante de Alta Resistência para assentamento (tipo ACIII), composta por cimentos branco estrutural, aditivos especiais, impermeabilizantes, pigmentos fixadores de cor, sílicas perfeitamente graduadas e uniformes e de fungicidas.
- 4) Argamassa Industrial de Assentamento de peças cerâmicas em paredes de gesso acartonado
- 5) Rejuntamento Industrial composto de Cimento Portland (cinza ou branco), agregados minerais, pigmentos inorgânicos, polímeros e aditivos químicos não tóxicos, em cores diversas, resistente à formação de fungos

Serviços:

- 1) Preparação do Substrato: O assentamento só poderá ser realizado após a completa cura do reboco (no caso de reboco novo ou recomposto), cerca de 14 (quatorze) dias após sua execução. A superfície das bases não deve apresentar desvios de prumo e planeza, devendo estar firme, seca, curada e absolutamente limpa, sem pó, óleo, tinta e outros resíduos que impeçam a aderência da argamassa colante.
- 2) Preparação dos produtos: A argamassa deve ser preparada de acordo com as indicações do fabricante. O emprego da argamassa deve ocorrer, no máximo, até duas horas após o seu preparo,

Página 876 de 1037





SENADO FEDERAL

Secretaria de Infraestrutura – SINFRA

sendo vedada nova adição de água ou de outros produtos.

3) Assentamento: O assentamento será procedido a seco, com o emprego de argamassa colante de assentamento conforme especificado no item “materiais” acima, de acordo com o local de assentamento e as características da base (área interna, área externa, fachadas, divisórias de gesso acartonado). A argamassa será estendida numa camada uniforme de 3 a 4 mm. Os cortes e furos nos azulejos deverão ser realizados com equipamento próprio para essa finalidade, não se admitindo o processo manual. A paginação, quando for o caso, será realizada conforme padrão existente, indicação em Projeto ou determinação da FISCALIZAÇÃO.

4) Juntas: As espessuras das juntas, a serem obtidas com o emprego de espaçadores próprios, deverão seguir, nessa ordem:

- a) padrão existente;
- b) determinação em detalhe específico, determinação em projeto e determinação na OS;
- c) orientações do fabricante da cerâmica;
- d) padrão preestabelecido – 1,5 mm para peças de 15x15cm; 2,0 mm para peças entre 15x15 cm e 20x20 cm; 3,0 a 5,0 mm para peças de 20x20 cm a 30x40cm; 5,0 a 10,0 mm para peças acima de 30x40 cm.

O rejuntamento deverá ser executado decorridos 72 (setenta e duas) horas do assentamento, ou no prazo indicado pelo fabricante da argamassa de assentamento, efetuado com argamassa de rejuntamento industrial, conforme descrito no item “materiais” acima.

Atividades e Responsabilidades:

n/a

Qualificação:

n/a

Observações:

n/a

CrITÉRIOS e Condições:

CrITÉrio de Medição: Para o cálculo, será utilizada a área efetiva executada, inclusive para rodapés. Unidade de Medição: m² (metro quadrado).

Detalhe Gráfico:

n/a

Tabela:

n/a

Vida útil: n/a

Referências Normativas:

ABNT NBR 8214:1983 - Assentamento de azulejos - Procedimento

ABNT NBR 13754:1996 - Revestimento de paredes internas com placas cerâmicas e com utilização de argamassa colante – Procedimento

ABNT NBR 13755:1996 Versão Corrigida: 1997 - Revestimento de par





SENADO FEDERAL

Secretaria de Infraestrutura – SINFRA

ABNT NBR 13816:1997 - Placas cerâmicas para revestimento – Terminologia

ABNT NBR 13817:1997 - Placas cerâmicas para revestimento – Classificação

ABNT NBR 13818:1997 - Placas cerâmicas para revestimento - Especificação e métodos de ensaios

ABNT NBR 14081:2012 - Argamassa colante industrializada para assentamento de placas cerâmicas

ABNT NBR 15825:2010 - Qualificação de pessoas para a construção civil – Perfil profissional do assentador e do rejuntador de placas cerâmicas e porcelanato para revestimentos

Referência Comercial:

Limpeza Adimax Gold Limpeza Total - porcellanato Polido Adimax Gold Removedor - Porcellanato Natural

Rejuntamento Juntaplug Gold Epoxi ou Juntaplug Gold Total

Assentamento Ligamax Gold Extra

Porcelanato Linha Progetto Bianco TU, fabricante: Portobello

Referência Externa:

n/a





SENADO FEDERAL

Secretaria de Infraestrutura – SINFRA

Código SINFRA SF-01110	Grande Área Civil	Categoria Pisos, Revestimentos e Pavimentação	Unidade: m ²	Composição: Serviço (Mat + MO)
Descrição Piso vinílico flexível em manta			Versão: v01	

Descrição Detalhada:

Fornecimento e instalação ou recomposição de revestimento em piso vinílico flexível em manta, compreendendo o fornecimento da mão de obra, dos materiais, regularização da base em argamassa autonivelante e execução da instalação. Inclui, ainda, o fornecimento e instalação de bordas de degrau tipo cantoneira e rodapés.

Materiais:

Revestimento vinílico flexível heterogêneo para piso, com 2mm de espessura, para tráfego pesado, em manta, com base pigmentada na cor do produto, com resina de PVC, manta de fibra de vidro, plastificante, pigmentos, cargas minerais e argamassa autonivelante. Deverão ser fornecidos nas mesmas cores dos pisos existentes instalados no Senado Federal, ou indicação em projeto.

Serviços:

1) Condições Gerais

A CONTRATADA deverá verificar, antes da instalação, o tipo, o padrão, a cor do piso existente. A área de piso a ser recomposta deverá ser do mesmo modelo e fabricante do existente.

2) Preparação da base

O contrapiso deve estar limpo, seco, liso, firme, dimensionalmente estável. Antes da instalação, deve-se proceder a aplicação de argamassa autonivelante com rendimento mínimo de 1,7kg/m², posteriormente o contrapiso deverá ser preparado com pasta de PVAc (acetato de polivinila), cimento portland e água. Bases irregulares necessitam uma camada de regularização, conforme itens SF-00106 - Contrapiso em argamassa (e=2cm) ou Regularização de contrapiso existente ou SF-00105 - Contrapiso em argamassa.

3) Instalação

Antes da aplicação, as mantas devem descansar abertas (esticadas) no chão durante 24 horas. As mantas devem ser soldadas a quente com o cordão de solda indicado pelo fabricante do piso, a fim de se obter um acabamento uniforme, higiênico, impermeável e monolítico. As mantas serão instaladas com adesivo acrílico conforme indicações do fabricante.

4) Acessórios

Nas escadas devem ser instalados acabamentos de borda de degrau, tipo cantoneira, confeccionado em material emborrachado com padrão harmonioso com o piso em geral. Os rodapés, confeccionados em material emborrachado com padrão harmonioso com o piso em geral.

Atividades e Responsabilidades:





SENADO FEDERAL

Secretaria de Infraestrutura – SINFRA

n/a

Qualificação:

n/a

Observações:

n/a

Critérios e Condições:

Critério de Medição: Área de piso efetivamente instalado, inclusive rodapés.

Unidade de Medição: m² (metro quadrado)

Detalhe Gráfico:

n/a

Tabela:

n/a

Vida útil: n/a

Referências Normativas:

ABNT NBR 7374:2006 - Placa vinílica semiflexível para revestimento de pisos e paredes - Requisitos e métodos de ensaio

Referência Comercial:

Piso da linha iQ Optima, fabricante Tarkett

Argamassas Autonivelante Axton, Quartzolit (linha Nivel Rápido), Ultraplan Eco ou Mapei (linha Planiprep SC)

Referência Externa:

n/a





SENADO FEDERAL

Secretaria de Infraestrutura – SINFRA

Código SINFRA SF-01113	Grande Área Civil	Categoria Pisos, Revestimentos e Pavimentação	Unidade: m ²	Composição: Serviço (Mat + MO)
Descrição Lixamento, calafetação e aplicação de sinteco em piso de madeira – Linha Residencial			Versão: v01	

Descrição Detalhada:

Lixamento, calafetação e aplicação de sinteco em piso de madeira. Para uso exclusivo em áreas e edifícios residenciais do Complexo Arquitetônico do Senado Federal. Compreende o fornecimento de todos os materiais e mão de obra necessários à execução do serviço, inclusive, elementos de proteção de mobiliário e áreas adjacentes, movimentação de mobiliário das áreas envolvidas, lixa, cola, vernizes, resinas, sinteco, etc.

Materiais:

Lixa
Cola branca
Verniz ou resina
Sinteco

Serviços:

Procedimentos para lixamento, calafetação e aplicação de sinteco

- 1) Espalhamento de pequena quantidade de óleo limpo e bastante viscoso em toda a superfície de tacos a ser raspada, a fim de evitar deslizamento do tambor (rolo) da máquina de lixar.
- 2) Desengrossamento da superfície, à máquina de rolo ou, preferencialmente, de disco, utilizando lixa grossa (nº 16).
- 3) Raspagem dos tacos à máquina, usando lixa média (nº 40).
- 4) Calafate das juntas com argamassa preparada com o pó da raspagem e cola ou massa plástica industrializada.
- 5) Lixamento dos tacos à máquina, utilizando lixa fina (nº 80), a fim de preparar o piso para aplicação do acabamento.
- 6) Raspagem dos tacos junto dos rodapés com máquina manual.
- 7) Aplicação da primeira demão de verniz (de boa qualidade) de resina dura específica ou cera.
- 8) Raspagem manual com palha de aço.
- 9) Aplicação de duas demãos finas do verniz, da mesma resina, ou da cera
- 10) Aplicação de sinteco de primeira qualidade. Aplicação de no mínimo 03 (três) demãos de Supersinteco Semifosco ou de Alto Brilho, de primeira qualidade, compreendendo, inclusive, a remoção, proteção de mobiliários, persianas, cortinas, eletrodomésticos, lixamento e aplicação de verniz nos rodapés e limpeza de cada unidade onde for aplicado.

Atividades e Responsabilidades:



SENADO FEDERAL

Secretaria de Infraestrutura – SINFRA

n/a

Qualificação:

n/a

Observações:

n/a

Critérios e Condições:

Critério de Medição: Para o cálculo, será utilizada a área efetivamente tratada.

Unidade de Medição: m² (metro quadrado).

Detalhe Gráfico:

n/a

Tabela:

n/a

Vida útil: n/a

Referências Normativas:

ABNT NBR 15799:2010 Versão Corrigida: 2013 - Pisos de madeira com e sem acabamento - Padronização e classificação

Referência Comercial:

Sinteco semi-brilho - Super Sinteco; ou similar

Referência Externa:

n/a





SENADO FEDERAL

Secretaria de Infraestrutura – SINFRA

Código SINFRA SF-01114	Grande Área Civil	Categoria Pisos, Revestimentos e Pavimentação	Unidade: m ²	Composição: Serviço (Mat + MO)
Descrição Piso em taco de madeira – Linha Residencial			Versão: v01	

Descrição Detalhada:

Fornecimento e instalação de piso em taco de madeira, fixado com cola base PVA, de acordo com o existente no local ou indicação em projeto. Para uso exclusivo em áreas e edifícios residenciais do Complexo Arquitetônico do Senado Federal. Compreende o fornecimento de todos os materiais e mão de obra necessários à execução do serviço, inclusive, tacos de madeira, lixa, cola, vernizes, resinas, movimentação de mobiliário das áreas envolvidas etc.

Materiais:

Taco de madeira
Cola PVA
Lixa
Cola branca
Verniz ou resina

Serviços:

- 1) Realizar uma seleção das partidas dos tacos, uniformes quanto às dimensões e tonalidade da madeira, para serem assentados em ambientes diferentes.
- 2) Preparar a superfície removendo a poeira, partículas soltas, graxa e outros resíduos por meio de escovas e vassouras.
- 3) Marcar os níveis do piso final nas paredes, com o auxílio de mangueira de nível e trena metálica.
- 4) Esticar linha de náilon nas duas direções principais do piso, demarcando a primeira fiada a ser assentada, a qual servirá de referência para as demais fiadas.
- 5) Os cortes de taco precisam ser executados antes da aplicação da cola (branca) à base de PVA, devendo ser feitos por meio de serra elétrica com disco para madeira.
- 6) Despejar a cola em pequenas quantidades e espalhar uma camada dela comprimindo-a contra o substrato, com o lado liso da desempenadeira de aço, sobre cerca de 1m².
- 7) Passar em seguida o lado dentado, formando cordões que possibilitam o nivelamento do piso.
- 8) Colocar os tacos, sequencialmente, aceitando o assentamento deles justapostos, ou seja, com juntas secas.
- 9) Quando não especificado de forma diversa, os tacos podem ser colocados na disposição de espinha-de-peixe, tabuleiro-de-damas ou em linha.
- 10) O serviço deve ser iniciado em um dos cantos opostos à porta do compartimento, de modo a permitir ao(à) taqueiro(a) o recuo e a conclusão do assentamento na saída.
- 11) Além das juntas entre as peças, serão previstas juntas de expansão/contração. Estas, a cada 5 m





SENADO FEDERAL

Secretaria de Infraestrutura – SINFRA

a 10 m, tem cerca de 5 mm de espessura e sua profundidade precisa alcançar a laje ou o lastro de concreto. As juntas de expansão/contração são sempre necessárias nos encontros com paredes, outros pisos, pilares etc. Elas recebem, como material de enchimento, calafetadores que mantenham elasticidade permanente. A junta ao longo das paredes e pilares pode ser simplesmente recoberta por rodapé e ter até 1 cm de espessura.

12) Depois de terem sido distribuídos sobre a área a pavimentar, os tacos são batidos com auxílio de bloco de madeira apropriada de cerca de 12 cm x 20 cm x 6 cm ou de martelo de borracha.

13) Aguardar um período mínimo de 48h do assentamento para permitir o trânsito sobre o piso ainda que colocando tábuas para a passagem.

14) Esperar no mínimo 96h para lixar mecanicamente os tacos cuja superfície tem de estar umedecida.

15) A serragem que ficar na junta entre os tacos não necessita ser retirada, pois auxiliará no rejunte deles (calafate).

16) A calafetação será feita com mistura da cola de assentamento e do pó da serragem, com a utilização de um rodo, e realizada entre a primeira raspagem (com lixa grossa, nº 16) e a segunda (com lixa média, nº 40).

17) Por percussão, nenhum taco poderá produzir som cavo (chocho).

18) O acabamento final com verniz sintético (à base de uréia e formol ou à base de água) deve ser executado, após a terceira raspagem (com lixa fina nº 80), por empresa especializada.

19) Uma faixa de cerca de 15 cm, junto do rodapé, somente pode ser raspada com lixadeira portátil.

20) Durante a execução do serviço, deve-se proteger sempre o assoalho dos raios solares e resguardar para que sobre ele não caiam ácidos ou materiais gordurosos (óleo ou graxa).

Atividades e Responsabilidades:

n/a

Qualificação:

n/a

Observações:

n/a

CrITÉrios e Condições:

CrITÉrio de Medição: Para o cálculo, será utilizada a área de taco efetivamente instalada. Unidade de Medição: m² (metro quadrado).

Detalhe Gráfico:





SENADO FEDERAL
Secretaria de Infraestrutura – SINFRA



Tabela:

n/a

Vida útil: n/a

Referências Normativas:

ABNT NBR 15799:2010 Versão Corrigida: 2013 - Pisos de madeira com e sem acabamento - Padronização e classificação

Referência Comercial:

n/a

Referência Externa:

n/a





SENADO FEDERAL
Secretaria de Infraestrutura – SINFRA

Código SINFRA SF-01116	Grande Área Civil	Categoria Pisos, Revestimentos e Pavimentação	Unidade: m²	Composição: Serviço (Mat + MO)
Descrição Piso sintético flutuante – Linha Residencial			Versão: v01	

Descrição Detalhada:

Fornecimento e instalação ou recomposição de piso sintético flutuante, laminado de alta resistência, superfície em overlay, substrato HDF-H, painel de fibras de madeira de alta densidade, com dimensões de 7x187x1340 mm, sistema de encaixe, cor conforme instalado no local ou indicação em projeto, apropriado para aplicação em área de tráfego intenso AC4, incluindo redutores de acabamento e rodapé de 08 cm. Para uso exclusivo em áreas e edifícios residenciais no Complexo Arquitetônico do Senado Federal. Compreende o fornecimento de todos os materiais e mão de obra necessários à execução do serviço, inclusive, mas não somente, régua, encaixes, movimentação de mobiliário das áreas envolvidas etc.

Materiais:

Piso sintético flutuante, substrato em HDF-H, superfície em overlay, em sistema de encaixe.

Serviços:

1) Condições Gerais

A CONTRATADA deverá verificar, antes da instalação, o tipo, o padrão, a cor do piso existente. A área de piso a ser recomposta deverá ser do mesmo modelo e fabricante do existente.

2) Preparação da base

O contrapiso deve estar limpo, seco, liso, firme, dimensionalmente estável.

Bases irregulares necessitam uma camada de regularização, conforme itens SF-00106 - Contrapiso em argamassa (e=2cm) ou Regularização de contrapiso existente ou SF-00105 - Contrapiso em argamassa.

3) Instalação

Proceder com o encaixe das placas de piso flutuante, respeitando o traspasse de amarração e verificando o encaixe entre as placas

Atividades e Responsabilidades:

n/a

Qualificação:

n/a

Observações:

Garantia: Residencial de 12 anos





SENADO FEDERAL

Secretaria de Infraestrutura – SINFRA

Critérios e Condições:

Critério de Medição: Para o cálculo, será utilizada a área de piso efetivamente executada.

Unidade de Medição: m² (metro quadrado)

Detalhe Gráfico:




Tabela:

n/a

Vida útil: n/a



**SENADO FEDERAL**

Secretaria de Infraestrutura – SINFRA

Referências Normativas:

ABNT NBR 14833:2014 - Revestimento de pisos laminados melamínicos de alta resistência

Referência Comercial:

Duraflor Nature

Referência Externa:<https://www.duratexmadeira.com.br/pisos/pisos-laminados/nature/><https://www.duratexmadeira.com.br/wp-content/uploads/2017/08/manual-instala%C3%A7%C3%A3o-laminado.pdf>



SENADO FEDERAL

Secretaria de Infraestrutura – SINFRA

Código SINFRA SF-01133	Grande Área Civil	Categoria Cobertura	Unidade: m²	Composição: Serviço (Mat + MO)
Descrição Telha metálica trapezoidal galvanizada - GR-40 / NT 40/980			Versão: v02	

Descrição Detalhada:

Fornecimento e instalação de telha metálica trapezoidal galvanizada GR 40 ou NT 40/980, com espessura entre 0,40mm e 0,43 mm, largura de 1020 mm e comprimento de até 5 metros para coberturas residenciais, industriais, galpões, depósitos, etc, no Complexo Arquitetônico do Senado Federal. Compreende o fornecimento de todos os materiais e mão de obra necessários à execução do serviço, inclusive, telhas, parafusos, fitas, acessórios de fixação, etc.

Materiais:

Telha metálica trapezoidal galvanizada GR 40 ou NT 40/980 com espessura de 0,43 mm, com largura de 1020 mm (980mm útil) e comprimento de até 5 metros variando conforme Detalhe Gráfico, estrutura projetada ou existente.

Fita de vedação

Parafusos autoperfurantes

Serviços:

Observar a direção do vento.

Montar as telhas no sentido contrário ao do vento e iniciando pelo beiral da cumeeira.

Se o telhado for de duas águas opostas, a cobertura deverá ser feita, simultaneamente, em ambos os lados. Assim haverá coincidência dos trapézios na cumeeira.

Para fixar a telha, o parafuso deve ser aplicado no canal inferior da telha, utilizando quatro parafusos por telha, em cada uma das terças de apoio.

No recobrimento lateral das telhas, devem-se utilizar parafusos de costura, com espaçamento máximo de 50 cm.

Durante a montagem, retirar da superfície da cobertura as limalhas de furação e corte. As limalhas quentes grudam na telha e enferrujam rapidamente, facilitando o processo de corrosão.

Para maior segurança no canteiro da obra, adote o método de tábuas apoiadas, no mínimo em três terças. Assim, o deslocamento é feito com segurança.

Quando a inclinação do telhado for maior, deve-se amarrar as tábuas e pregar as travessas.

Atividades e Responsabilidades:

n/a

Qualificação:

n/a

Observações:



SENADO FEDERAL

Secretaria de Infraestrutura – SINFRA

n/a

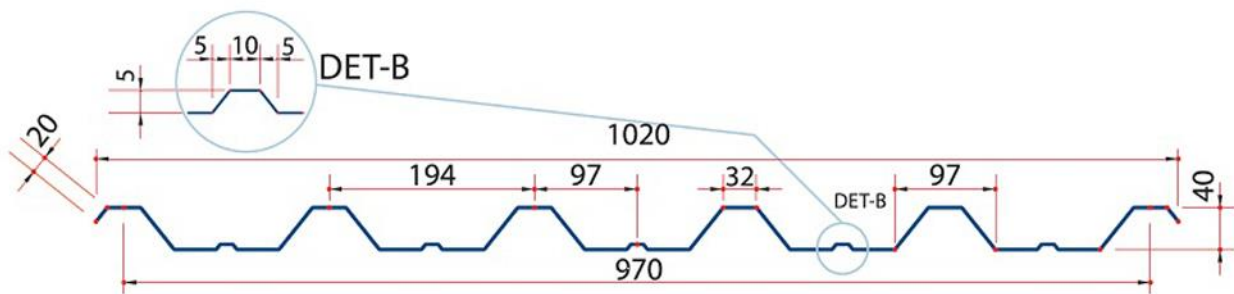
Critérios e Condições:

Critério de Medição: metro quadrado efetivamente instalado

Unidade de Medição: metro quadrado (m²)

Detalhe Gráfico:

GR-40



NT-40/980

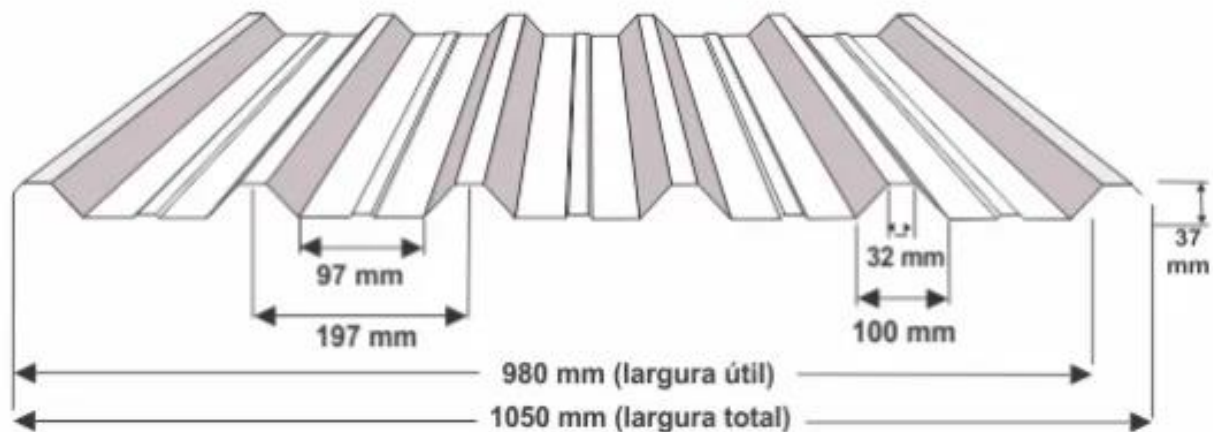


Tabela:

n/a

Vida útil: n/a

Referências Normativas:

ABNT NBR 14514:2008 - Telhas de aço revestido de seção trapezoidal - Requisitos

ABNT NBR 6123:1988 - Força devido ao vento em edificações

NR 35 - Trabalho em altura

Manual de instalação do fabricante





SENADO FEDERAL

Secretaria de Infraestrutura – SINFRA

Referência Comercial:

Telha trapezoidal GR 40 (e=4,3 mm), fabricante GRAVIA

Telha trapezoidal NT 40/980 (e=4,3 mm), fabricante Nacional Telhas

Telha trapezoidal TR 40/980 (e=4,3 mm), fabricante Thermo-Iso

Referência Externa:

n/a





SENADO FEDERAL
Secretaria de Infraestrutura – SINFRA

Código SINFRA SF-01160	Grande Área Civil	Categoria Cobertura	Unidade: m²	Composição: Serviço (Mat + MO)
Descrição Calha em Chapa de Aço Galvanizado nº 24			Versão: v01	

Descrição Detalhada:

Fornecimento e instalação de calha conforme formatos e detalhamento existentes no local. Compreende o fornecimento de todos os materiais e mão de obra necessários à execução do serviço, inclusive os acessórios de fixação.

Materiais:

Calha em chapa de aço galvanizado nº 24 e acessórios para instalação e fixação.

Serviços:

Seguir formato e detalhamento de fixação existente no local.

Atividades e Responsabilidades:

n/a

Qualificação:

n/a

Observações:

n/a

Critérios e Condições:

Critério de Medição: Para o cálculo, será utilizada a área de calha instalada.
Unidade de Medição: m² (metro quadrado).

Detalhe Gráfico:

n/a

Tabela:

n/a

Vida útil: n/a

Referências Normativas:

ABNT NBR 9574:2009 - Execução de impermeabilização
ABNT NBR 9575:2010 - Impermeabilização - Seleção e Projeto

Referência Comercial:





SENADO FEDERAL

Secretaria de Infraestrutura – SINFRA

Calha em Chapa de Aço Galvanizado nº 24 - Calhas São Judas; ou similar

Referência Externa:

n/a





SENADO FEDERAL
Secretaria de Infraestrutura – SINFRA

Código SINFRA SF-01161	Grande Área Civil	Categoria Cobertura	Unidade: m²	Composição: Serviço (Mat + MO)
Descrição Rufo em Chapa de Aço Galvanizado nº 24			Versão: v01	

Descrição Detalhada:

Fornecimento e instalação de rufo conforme formatos e detalhamento existentes no local. Compreende o fornecimento de todos os materiais e mão de obra necessários à execução do serviço, inclusive os acessórios de fixação.

Materiais:

Rufo em chapa de aço galvanizado nº 24 e acessórios para instalação e fixação.

Serviços:

Seguir formato e detalhamento de fixação existente no local.

Atividades e Responsabilidades:

n/a

Qualificação:

n/a

Observações:

n/a

Critérios e Condições:

Critério de Medição: Para o cálculo, será utilizada a área de rufo instalado.
Unidade de Medição: m² (metro quadrado)

Detalhe Gráfico:

n/a

Tabela:

n/a

Vida útil: n/a

Referências Normativas:

ABNT NBR 9574:2009 - Execução de impermeabilização
ABNT NBR 9575:2010 - Impermeabilização - Seleção e Projeto

Referência Comercial:





SENADO FEDERAL

Secretaria de Infraestrutura – SINFRA

Rufo em Chapa de Aço Galvanizado nº 24 - Calhas São Judas; ou similar

Referência Externa:

n/a





SENADO FEDERAL
Secretaria de Infraestrutura – SINFRA

Código SINFRA SF-01251	Grande Área Hidrossanitário	Categoria Louças Cubas e Complementos	Unidade: un	Composição: Serviço (Mat + MO)
Descrição Bacia convencional – Linha Residencial			Versão: v01	

Descrição Detalhada:

Fornecimento e instalação de bacia convencional cor branca, para uso exclusivo nas áreas residenciais do Complexo Arquitetônico do Senado Federal, conforme indicação em projeto. Compreende o fornecimento de todos os materiais e mão de obra necessários à execução do serviço, inclusive tubo de ligação metálico cromado, anel de vedação, elementos de vedação e acessórios de fixação. Não inclui assento.

Materiais:

- 1) Bacia convencional, cor branca
- 2) Tubo de ligação metálico, acabamento cromado, com canopla e espude (SF-00166)
- 3) Anel de Vedação de 4" em borracha butílica para garantir vedação total entre esgoto e bacia. Veda o mau cheiro do esgoto e dispensa o uso de bolsa plástica.
- 4) Peças acessórias de fixação, spud, canopla, etc.

Serviços:

A bacia sanitária será fixada no piso acabado por meio de dois parafusos com buchas plásticas expansíveis, em furos previamente abertos, e ligada ao esgoto por anel de vedação de 4". Quando a bacia não tiver caixa de descarga acoplada, a ligação com a entrada de água será de tubo metálico cromado com 1 1/2", spud e canopla.

Atividades e Responsabilidades:

n/a

Qualificação:

n/a

Observações:

n/a

Crítérios e Condições:

Crítérios de Medição: unidade instalada. Unidade de Medição: unidade

Detalhe Gráfico:





SENADO FEDERAL
Secretaria de Infraestrutura – SINFRA





SENADO FEDERAL
Secretaria de Infraestrutura – SINFRA




Tabela:

n/a

Vida útil: n/a

Referências Normativas:

ABNT NBR 16727:2019 - Bacia Sanitária

ABNT NBR 8160:1999 - Sistemas prediais de esgoto sanitário - Projeto e execução

Referência Comercial:

Bacia: Deca Vogue Plus P.5.17, ou similar

Anel de Vedação: Modelo AV.90.01 – Decal, ou similar

Referência Externa:

Bacia: <https://www.deca.com.br/produto/bacia-convencional-branco-cromado-p517/>

Anel de Vedação: <https://www.deca.com.br/produto/anel-de-vedacao-para-bacia-decanel-neutra-azul-av9001>





SENADO FEDERAL
Secretaria de Infraestrutura – SINFRA

Código SINFRA SF-01252	Grande Área Hidrossanitário	Categoria Louças Cubas e Complementos	Unidade: un	Composição: Serviço (Mat + MO)
Descrição Bidê 3 furos - Linha Residencial			Versão: v01	

Descrição Detalhada:

Fornecimento e instalação de bidê com 3 furos na cor branca para uso na área residencial do Complexo Arquitetônico do Senado Federal, conforme indicação em projeto. Compreende o fornecimento de todos os materiais e mão de obra necessários à execução do serviço, inclusive acessórios de fixação (parafusos, silicone, rejunte, etc.). O item não inclui misturadores, válvula de escoamento e ligação flexível.

Materiais:

Bidê com 3 furos na cor branca, ou na cor similar a outras louças encontradas no ambiente.

Serviços:

- 1) O bidê terá de ser fixado ao piso com parafusos e buchas plásticas expansíveis e o lavatório simples, por dois parafusos aplicados à parede também com buchas plásticas expansíveis.
- 2) Por a louça na posição final, nivelando-a com o nível de bolha. Marcar no piso os pontos de fixação utilizando lápis de carpinteiro.
- 3) Em seguida, retirar a peça. Aplicar um cordão fino de silicone antimofa a uma distância de 5mm da linha de contorno da base do bidê. Fazer as perfurações utilizando furadeira de impacto com broca de vídea. Colocar as buchas e os parafusos.
- 4) Posicionar o bidê, nivelando-o com nível de bolha, e efetuar a ligação de esgoto conjuntamente. Proceder à colocação e ao aperto das arruelas e porcas. Remover o excesso de silicone na base externa do bidê.
- 5) Executar a ligação de água.
- 6) Preencher as juntas com argamassa de rejunte ou cimento branco.

Atividades e Responsabilidades:

n/a

Qualificação:

n/a

Observações:





SENADO FEDERAL
Secretaria de Infraestrutura – SINFRA

n/a

Critérios e Condições:

Critérios de Medição: unidade instalada.

Unidade de Medição: unidade

Detalhe Gráfico:



Tabela:

n/a

Vida útil: n/a

Referências Normativas:

ABNT NBR 16728:2019 - Tanques, Lavatórios e Bidês

Referência Comercial:

Bidê: Deca Vogue Plus B.5.17

Referência Externa:





SENADO FEDERAL

Secretaria de Infraestrutura – SINFRA

Bidê: <https://www.deca.com.br/produto/bide-com-3-furos-branco-cromado-b517/>





SENADO FEDERAL
Secretaria de Infraestrutura – SINFRA

Código SINFRA SF-01253	Grande Área Civil	Categoria Vidro Temperado	Unidade: m²	Composição: Serviço (Mat + MO)
Descrição Divisória de Vidro temperado para box de CORRER e ferragens – Linha Residencial			Versão: v01	

Descrição Detalhada:

Fornecimento e instalação de divisória de vidro temperado para cabine de banho (box), altura máxima de 1,90m, com porta de CORRER. Para o uso exclusivo nas áreas residenciais do Complexo Arquitetônico do Senado Federal, conforme indicação em projeto.

Materiais:

- 1) Vidro temperado incolor liso de 8mm (conforme ficha SF-00845) , utilizado como painel(is) fixo(s) e como porta de CORRER, conforme detalhes de projeto e medidas reais verificadas in loco.
- 2) Trilho superior em alumínio 53,8mm x 49,6mm, para vidro temperado, com acabamento natural fosco (conforme ficha SF-01248).
- 3) Perfil em alumínio para acabamento de trilho superior - Vidro temperado 8mm, com acabamento natural fosco (conforme ficha SF-01244).
- 4) Perfil guia inferior de alumínio para porta de correr em vidro temperado 8mm, com acabamento natural fosco (conforme ficha SF-01247).
- 5) Capa do Perfil Guia Inferior “Click” - Vidro temperado 8mm, com acabamento natural fosco (conforme ficha SF-01245)
- 6) Perfil em alumínio, tipo U - 10,5 x 20mm - para box de vidro temperado 8mm, com acabamento natural fosco. (conforme ficha SF-01249)
- 7) Perfil em alumínio , tipo U – 14 x 20mm - para box de vidro temperado 8mm, com acabamento natural fosco (conforme ficha SF-01250)
- 8) Puxador cilíndrico metálico com diâmetro entre 22mm e 25mm (conforme ficha SF-00890)
- 9) Roldanas confeccionadas em material polimérico sintético e rolamentos blindados, o que garante um deslize sempre suave e a alta resistência à umidade (conforme ficha SF-00873)
- 10) Fixador trilho superior de box de correr, com cunha (calço), em material polimérico sintético. (conforme ficha SF-01248)
- 11) Cunha de regulagem para calço de vidro fixo de box, em material polimérico sintético. (conforme ficha SF-00895)
- 12) Batedor/limitador superior para box de correr, em material polimérico sintético. (conforme ficha SF-01242)
- 13) Batedor/limitador inferior para box de correr, em material polimérico sintético. (conforme ficha SF-01240)
- 14) Batedor/amortecedor lateral para box de correr em material polimérico sintético. (conforme ficha SF-01241)
- 15) Guia deslizante inferior, em material polimérico sintético. (conforme ficha SF-00906)





SENADO FEDERAL

Secretaria de Infraestrutura – SINFRA

- 16) Acabamento lateral do trilho
- 17) Escovinha de vedação, com seção 5x5mm, para encaixe em perfis metálicos (conforme ficha SF-00872)
- 18) Silicone acético incolor deve ser usado como selante para a não proliferação de fungos. (conforme ficha SF-00583)
- 19) Acessórios de fixação (buchas, parafusos, etc.)

Serviços:

Ao final do serviço, a esquadria deve estar alinhada e funcionando perfeitamente durante a abertura e fechamento do pano móvel.

Atividades e Responsabilidades:

n/a

Qualificação:

n/a

Observações:

n/a

Critérios e Condições:

Critérios de Medição: Área (m²) de box efetivamente instalado. Unidade: m²
Detalhe Gráfico:

Detalhe Gráfico:





SENADO FEDERAL
Secretaria de Infraestrutura – SINFRA



Tabela:

n/a

Vida útil: n/a

Referências Normativas:

ABNT NBR 14207:2009 - Boxes de banheiro fabricados com vidros de segurança

Referência Comercial:

Linha Blindex Aluminium - Blindex; ou similar





SENADO FEDERAL

Secretaria de Infraestrutura – SINFRA

Referência Externa:

Ferragens: <http://www.alpuxadores.com.br/baixar/garantia-kit-box.pdf>

Instalação: https://www.tecvidro.com.br/tecvidro18/wp-content/uploads/2020/02/Manual_Kit_Box_2019.pdf

Silicone: <https://www.tekbond.com.br/pt-br/produtos/acetivo-uso-geral/transparente>





SENADO FEDERAL

Secretaria de Infraestrutura – SINFRA

Código SINFRA	Grande Área	Categoria	Unidade:	
SF-01254	Civil	Vidro Temperado	m²	
Divisória de Vidro temperado para box com porta de GIRO e ferragens – Linha Residencial			Versão: v01	Composição: Serviço (Mat + MO)

Descrição Detalhada:

Fornecimento e instalação de divisória de vidro temperado para cabine de banho (box), altura máxima de 1,90m, com porta de GIRO. Para o uso exclusivo nas áreas residenciais do Complexo Arquitetônico do Senado Federal, conforme indicação em projeto.

Materiais:

- 1) Vidro temperado incolor liso de 8mm, (conforme ficha SF-00845) utilizado como painel(is) fixo(s) e como porta de GIRO, conforme detalhes de projeto e medidas reais verificadas in loco.
- 2) Perfil guia inferior de alumínio para porta de giro em vidro temperado 8mm, com acabamento natural fosco (conforme ficha SF-01246)
- 3) Perfil cadeirinha em alumínio com encaixe para escova de vedação para vidro temperado 8mm, com acabamento natural fosco (conforme ficha SF-01243)
- 4) Perfil em alumínio, tipo U - 10,5 x 20mm - para box de vidro temperado 8mm, com acabamento natural fosco (conforme ficha SF-01249)
- 5) Dobradiças metálicas automáticas para vidro/alvenaria (conforme ficha SF-00883) ou dobradiças metálicas automáticas para vidro/vidro (conforme ficha SF-01260)
- 6) Puxador cilíndrico metálico com diâmetro entre 22mm e 25mm (conforme ficha SF-00890)
- 7) Escovinha de vedação, com seção 5x5mm, para encaixe em perfis metálicos (conforme ficha SF-00872)
- 8) Cunha de regulagem para calço de vidro fixo, em material polimérico sintético. (conforme ficha SF-00895)
- 9) Silicone acético incolor deve ser usado como selante para a não proliferação de fungos. (conforme ficha SF-00583)
- 10) Acessórios de fixação (buchas, parafusos, etc.)

Serviços:

Ao final do serviço, a esquadria deve estar alinhada e funcionando perfeitamente durante a abertura e fechamento do pano móvel.

Atividades e Responsabilidades:

n/a

Qualificação:

n/a

Observações:





SENADO FEDERAL

Secretaria de Infraestrutura – SINFRA

n/a

Critérios e Condições:

Critérios de Medição: Área (m²) de box efetivamente instalado. Unidade: m²

Detalhe Gráfico:

Detalhe Gráfico:





SENADO FEDERAL
Secretaria de Infraestrutura – SINFRA



IMAGEM ILUSTRATIVA

Tabela:

n/a



**SENADO FEDERAL**

Secretaria de Infraestrutura – SINFRA

Vida útil: n/a**Referências Normativas:**

ABNT NBR 14207:2009 - Boxes de banheiro fabricados com vidros de segurança

Referência Comercial:

- 1) Perfil em alumínio, tipo U - 10,5 x 20mm - para box de vidro temperado 8mm (conforme ficha [[SF-01249]])
- 2) Perfil guia inferior de alumínio para porta de giro em vidro temperado 8mm (conforme ficha [[SF-01246]])
- 3) Perfil cadeirinha em alumínio com encaixe para escova de vedação para vidro temperado 8mm (conforme ficha [[SF-01243]])
- 4) Dobradiça vidro/alvenaria (conforme ficha [[SF-00883]])
- 5) Dobradiça vidro/vidro (conforme ficha [[SF-01260]])
- 6) Puxador (conforme ficha [[SF-00890]])
- 7) Silicone (conforme ficha [[SF-00583]])

Referência Externa:

- 1) Perfis de alumínio: <http://www.alindustria.com.br/barras> (conforme fichas [[SF-01243]], [[SF-01246]] e [[SF-01249]])
- 2) Dobradiça vidro/alvenaria (conforme ficha [[SF-00883]])
- 3) Dobradiça vidro/vidro (ficha enviada ao SEDACOPE)
- 4) Silicone: conforme ficha [[SF-00583]]





SENADO FEDERAL
Secretaria de Infraestrutura – SINFRA

Código SINFRA SF-01255	Grande Área Hidrossanitário	Categoria Metais	Unidade: un	Composição: Serviço (Mat + MO)
Descrição Chuveiro de metal com tubo de parede – Linha Residencial			Versão: v01	

Descrição Detalhada:

Fornecimento e instalação de chuveiro de metal com tubo de parede, crivo regulável e restritor de vazão, para uso exclusivo nas áreas residenciais do Complexo Arquitetônico do Senado Federal, conforme indicado em projeto.

Materiais:

Chuveiro de metal cromado com tubo de parede, crivo regulável e restritor de vazão.

Serviços:

n/a

Atividades e Responsabilidades:

n/a

Qualificação:

n/a

Observações:

n/a

Critérios e Condições:

Critérios de Medição: unidade instalada.

Unidade de Medição: unidade

Detalhe Gráfico:





SENADO FEDERAL
Secretaria de Infraestrutura – SINFRA



Tabela:

n/a

Vida útil: n/a

Referências Normativas:

ABNT NBR 15206:2005 - Instalações Hidráulicas Prediais - Chuveiros ou Duchas - Requisitos e Métodos de Ensaio

Referência Comercial:

Deca Aspen 1967.C.CT

Referência Externa:

<https://www.deca.com.br/produto/chuveiro-com-tubo-de-parede-cromado-1967cct/>





SENADO FEDERAL
Secretaria de Infraestrutura – SINFRA

Código SINFRA SF-01256	Grande Área Hidrossanitário	Categoria Metais	Unidade: un	Composição: Serviço (Mat + MO)
Descrição Misturador para bidê – Linha Residencial			Versão: v01	

Descrição Detalhada:

Fornecimento e instalação de misturador para bidê, cromado, para uso exclusivo nas áreas residências do Complexo Arquitetônico do Senado Federal, conforme indicação em projeto.

Materiais:

Misturador para Bidê, cromado.

Serviços:

- 1) Colocar os laterais e o central de cima para baixo sem apertar as porcas. Utiliza massa de vedação no central.
- 2) Montar os tubos e instalar por debaixo do bidê.
- 3) Colocar uma guarnição na duchinha e a outra por baixo do bidê, apertando com a porca.
- 4) Instale o tubo na duchinha e no central.

Atividades e Responsabilidades:

n/a

Qualificação:

n/a

Observações:

n/a

CrITÉRIOS e Condições:

CrITÉRIOS de Medição: unidade instalada. Unidade de Medição: unidade

Detalhe Gráfico:





SENADO FEDERAL
Secretaria de Infraestrutura – SINFRA



Tabela:

n/a

Vida útil: n/a

Referências Normativas:

ABNT NBR 16728:2019 - Tanques, Lavatórios e Bidês

Referência Comercial:

Deca Aspen 1895.C35

Referência Externa:

<https://www.deca.com.br/produto/misturador-para-bide-cromado-1895c35/>





SENADO FEDERAL
Secretaria de Infraestrutura – SINFRA

Código SINFRA SF-01257	Grande Área Hidrossanitário	Categoria Metais	Unidade: un	Composição: Serviço (Mat + MO)
Descrição Misturador de mesa para cozinha bica móvel – Linha Residencial			Versão: v01	

Descrição Detalhada:

Fornecimento e instalação de misturador de mesa para cozinha, bica móvel, cromado, para uso exclusivo nas áreas residenciais do Complexo Arquitetônico do Senado Federal, conforme indicação em projeto.

Materiais:

Misturador de mesa para cozinha, bica móvel, cromado.

Serviços:

- 1) Retire as porcas;
- 2) Coloque o misturador de cozinha no tampo da pia, observando que a furação deverá ter um distanciamento de 203mm; e
- 3) Rosqueie as porcas.

Atividades e Responsabilidades:

n/a

Qualificação:

n/a

Observações:

n/a

Critérios e Condições:

Critérios de Medição: unidade instalada.

Unidade de Medição: unidade

Detalhe Gráfico:





SENADO FEDERAL
Secretaria de Infraestrutura – SINFRA



Tabela:

n/a

Vida útil: n/a

Referências Normativas:

n/a

Referência Comercial:

Deca Aspen 1256.C35

Referência Externa:





SENADO FEDERAL

Secretaria de Infraestrutura – SINFRA

<https://www.deca.com.br/produto/misturador-de-mesa-para-cozinha-cromado-1256c35/>





SENADO FEDERAL
Secretaria de Infraestrutura – SINFRA

Código SINFRA SF-01258	Grande Área Hidrossanitário	Categoria Metais	Unidade: un	Composição: Serviço (Mat + MO)
Descrição Misturador de mesa para lavatório bica alta – Linha Residencial			Versão: v01	

Descrição Detalhada:

Fornecimento e instalação de misturador para lavatório de mesa bica alta, para uso exclusivo nas áreas residenciais do Complexo Arquitetônico do Senado Federal, conforme indicação em projeto.

Materiais:

Misturador para lavatório de mesa bica alta, cromado

Serviços:

- 1) Instalar a bica no lavatório, colocando massa de vedação. Rosquear a porca-arruela e dê o aperto final.
- 2) Instalar os laterais, encaixe o dispositivo plástico telescópico na saída da bica. Regular a porca-união, rosqueando nos laterais. Ajustar a altura dos laterais.
- 3) Fazer as regulagens finais dos laterais e apertar todas as porcas.

Atividades e Responsabilidades:

n/a

Qualificação:

n/a

Observações:

n/a

Critérios e Condições:

Critérios de Medição: unidade instalada.

Unidade de Medição: unidade

Detalhe Gráfico:





SENADO FEDERAL
Secretaria de Infraestrutura – SINFRA



Tabela:

n/a

Vida útil: n/a

Referências Normativas:

n/a

Referência Comercial:

Deca Aspen 1877.C35

Referência Externa:

<https://www.deca.com.br/produto/misturador-de-mesa-bica-alta-para-lavatorio-cromado-1877c35/>





SENADO FEDERAL
Secretaria de Infraestrutura – SINFRA

Código SINFRA SF-01259	Grande Área Hidrossanitário	Categoria Metais	Unidade: un	Composição: Serviço (Mat + MO)
Descrição Misturador de parede para cozinha bica móvel – Linha Residencial			Versão: v01	

Descrição Detalhada:

Fornecimento e instalação de misturador de parede para cozinha, cromada, para uso exclusivo nas áreas residenciais do Complexo Arquitetônico do Senado Federal, conforme indicação em projeto.

Materiais:

Misturador de parede para cozinha, cromada

Serviços:

- 1) Observe a distância entre os pontos de água (mín. 195 mm e máx. 215 mm);
- 2) Instale os excêntricos nos pontos d'água, não esquecendo de colocar a guarnição preta e a porca;
- 3) Coloque a canopla;
- 4) Instale o misturador nos excêntricos, observando o perfeito alinhamento do produto;
- 5) Coloque a canopla na posição definitiva manualmente.

Atividades e Responsabilidades:

-

Qualificação:

n/a

Observações:

n/a

Critérios e Condições:

Critérios de Medição: unidade instalada.

Unidade de Medição: unidade.

Detalhe Gráfico:





SENADO FEDERAL
Secretaria de Infraestrutura – SINFRA



Tabela:

n/a

Vida útil: n/a

Referências Normativas:

n/a

Referência Comercial:

Deca Aspen 1258.C35

Referência Externa:





SENADO FEDERAL

Secretaria de Infraestrutura – SINFRA

<https://www.deca.com.br/produto/misturador-de-parede-para-cozinha-cromado-1258c35/>





SENADO FEDERAL
Secretaria de Infraestrutura – SINFRA

Código SINFRA SF-01261	Grande Área Elétrica	Categoria Iluminação	Unidade: un	Composição: Serviço (Mat + MO)
Descrição Luminária tipo arandela – Linha Residencial			Versão: v01	

Descrição Detalhada:

Fornecimento e instalação de luminária tipo arandela. Para uso exclusivo nas áreas residenciais do Complexo Arquitetônico do Senado Federal, conforme indicação em projeto.

Materiais:

Luminária tipo arandela, com as seguintes características mínimas:

1. Instalação de sobrepor;
2. Base em chapa de aço com pintura eletrostática em pó poliéster e vidro fosco;
3. Com um bocal E27;
4. Próprio para uma lâmpadas com bulbo A60;
5. Dimensões de aproximadamente 250 mm x 250 mm x 75 mm;
6. Esteticamente compatível com a referência comercial.
7. Lâmpada com as seguintes características mínimas:
8. Lâmpada fluorescente compacta, 23W, com as seguintes características mínimas:
9. Base E27;
10. Índice de Reprodução de Cor (IRC) maior ou igual a 80;
11. Tensão nominal de 220;
12. Fluxo luminoso mínimo de 1300lm;
13. Com as seguintes marcações legíveis no bulbo ou na base: potência nominal (W), designação da cor, nome do fabricante ou marca registrada e modelo;
14. Com alto fator de potência (FP>0.95), do tipo eletrônico;
15. Compatível com a luminária fornecida.

Serviços:

O fornecimento das luminárias deverá ser completo, ou seja, deverá contemplar todos os acessórios para a instalação, tais como soquetes, lâmpadas, elementos de fixação (tirantes, suportes, suporte “pé de galinha”, entre outros).

Deverão ser previstas bordas e acessórios para fixação em forros especiais.

O item contempla a montagem da luminária, incluindo as fixações internas de elementos como lâmpada e soquetes, a fixação da luminária no forro, as conexões elétricas internas e externas e o teste de funcionamento.

Deverá ser feita a limpeza das luminárias e lâmpadas ao final dos serviços.

Atividades e Responsabilidades:

n/a





SENADO FEDERAL
Secretaria de Infraestrutura – SINFRA

Qualificação:

n/a

Observações:

n/a

Critérios e Condições:

Critérios de Medição: kit de luminária instalada Unidade de Medição: peça

Detalhe Gráfico:



Tabela:

n/a

Vida útil: n/a

Referências Normativas:

ABNT NBR 5410:2004 - Instalações Elétricas de Baixa Tensão

Referência Comercial:

Luminária: Taschibra-Arandela Embauê; Bronzearte - Bambu

Lâmpadas: OSRAM Duluxstar DST STICK 23 W/865 220...240 V E27

Referência Externa:





SENADO FEDERAL

Secretaria de Infraestrutura – SINFRA

<http://www.taschibra.com.br/site/web/pt/produto/arandela-embau>

<http://www.bronzearte.com.br/catalogo.html>

<https://www.ledvance.com.br/produtos/lampadas/lampadas-fluorescentes-compactas-com-reator-integrado/osram-duluxstar/osram-duluxstar-mini-twist/index.jsp>





SENADO FEDERAL
Secretaria de Infraestrutura – SINFRA

Código SINFRA SF-01262	Grande Área Hidrossanitário	Categoria Tubos e conexões	Unidade: un	Composição: Serviço (Mat + MO)
Descrição Tê misturador de transição 1/2” ou 3/4” – Linha Residencial			Versão: v01	

Descrição Detalhada:

Fornecimento e instalação de Tê misturador de transição para a instalação de chuveiro ou banheira, soldável ou roscável. Para uso exclusivo nas áreas residenciais do Complexo Arquitetônico do Senado Federal, conforme indicação em projeto.

Materiais:

Tê misturador de transição para a instalação de chuveiro ou banheira, de CPVC cor bege (sem registro de pressão) para bitolas de 1/2” ou 3/4”. Soldável ou roscável, conforme indicação em projeto.

Serviços:

1) Execução da junta soldável:

a) com auxílio do pincel aplicador, distribuir uniformemente o adesivo para CPVC na ponta do tubo e na bolsa da conexão a serem unidas;

b) encaixar de uma vez as extremidades a serem soldadas, promovendo, enquanto encaixar, um leve movimento de rotação entre as peças até que atinjam a posição definitiva. É necessário que exista uma interferência entre as peças, pois não se estabelece a soldagem se não ocorrer pressão entre as superfícies que estão sendo unidas;

c) após a soldagem, manter a junta sob pressão manual até que o adesivo para CPVC adquira resistência (+ou - 30 segundos). Limpar o excesso de adesivo com auxílio de uma estopa.

2) Execução das juntas roscáveis:

a) para acoplar as conexões de transição de CPVC a outras peças com rosca, utilizar a fita veda-rosca ou o veda-rosca líquido como elemento de vedação. O adesivo para CPVC é utilizado somente nas juntas soldáveis, não serve para as juntas com rosca.

Atividades e Responsabilidades:

n/a

Qualificação:

n/a





SENADO FEDERAL

Secretaria de Infraestrutura – SINFRA

Observações:

n/a

Critérios e Condições:

Critérios de Medição: unidade instalada.

Unidade de Medição: unidade

Detalhe Gráfico:





SENADO FEDERAL
Secretaria de Infraestrutura – SINFRA



**SENADO FEDERAL**

Secretaria de Infraestrutura – SINFRA

**Tabela:**

n/a

Vida útil: n/a**Referências Normativas:**

ABNT NBR 15884:2010 - Sistema de tubulações plásticas para instalações prediais de água quente e fria - Policloreto de vinila clorado (CPVC)

ABNT NBR 7198:1998 - Projeto e execução de instalações prediais de água quente

Referência Comercial:

Tigre Tê misturador soldável Aquatherm para bitola 1/2" Cógido 22855018

Tigre Tê misturador soldável Aquatherm para bitola 3/4" Cógido 22855026

Tigre Tê misturador roscável Aquatherm para bitola 1/2" Cógido 22852078

Tigre Tê misturador roscável Aquatherm para bitola 3/4" Cógido 22852043

Referência Externa:



SENADO FEDERAL

Secretaria de Infraestrutura – SINFRA

<https://www.tigre.com.br/te-misturador-aquathermr>

<https://www.tigre.com.br/te-misturador-de-transicao-aquathermr>





SENADO FEDERAL

Secretaria de Infraestrutura – SINFRA

Código SINFRA SF-01263	Grande Área Hidrossanitário	Categoria Registros e Válvulas	Unidade: un	Composição: Serviço (Mat + MO)
Descrição Base para válvula de descarga 1 1/2"			Versão: v01	

Descrição Detalhada:

Fornecimento e instalação da base de válvula de descarga 1 1/2" para uso nas áreas do Complexo Arquitetônico do Senado Federal. Compreende o fornecimento de todos os materiais e mão de obra necessários à execução do serviço.

Materiais:

Base de válvula de descarga 1 1/2", para qualquer tipo de bacia convencional com regulagem de vazão.

Serviços:

- 1) O tipo de válvula (baixa ou média pressão) deve ser compatibilizado com a altura manométrica disponível, verificando o catálogo de instruções do fabricante;
- 2) Nas tubulações em PVC, empregar adaptadores, rosca e solda, cuidando para que a cola não escorra na parte interna da válvula, pois pode colar o vedante na sede, impedindo seu funcionamento;
- 3) A válvula deve estar regulada para propiciar descargas regulares em torno de 6 litros, caso contrário deve-se efetuar a regulagem no registro incorporado;
- 4) Ao utilizar tubos de PVC, cuidado para a cola não escorrer na parte interna da válvula, pois pode colar o vedante na sede, impedindo seu funcionamento.
- 5) Ao embutir a válvula na parede, utilizar o gabarito que a acompanha, evitando maiores gastos com prolongador.
- 6) Instalar o acabamento após o término da obra.

Atividades e Responsabilidades:

n/a

Qualificação:

n/a

Observações:

n/a

Critérios e Condições:

Critérios de Medição: unidade instalada.

Unidade de Medição: unidade





SENADO FEDERAL
Secretaria de Infraestrutura – SINFRA

Detalhe Gráfico:



Tabela:

n/a

Vida útil: n/a

Referências Normativas:

ABNT NBR 15857:2011 - Válvula de Descarga para Limpeza de Bacias Sanitárias — Requisitos e Métodos de Ensaio

ABNT NBR 5626:1998 - Instalação predial de água fria

ABNT NBR 8160:1999 - Sistemas prediais de esgoto sanitário - Projeto e execução

Referência Comercial:

Base para válvula de descarga 4550.504

Referência Externa:

<https://www.deca.com.br/produto/base-para-valvula-de-descarga-bruto-4550504/>





SENADO FEDERAL

Secretaria de Infraestrutura – SINFRA

Código SINFRA SF-01264	Grande Área Hidrossanitário	Categoria Registros e Válvulas	Unidade: un	Composição: Serviço (Mat + MO)
Descrição Base para válvula de descarga 1 1/4"			Versão: v01	

Descrição Detalhada:

Fornecimento e instalação da base de válvula de descarga 1 1/4" para uso nas áreas do Complexo Arquitetônico do Senado Federal. Compreende o fornecimento de todos os materiais e mão de obra necessários à execução do serviço.

Materiais:

Base de válvula de descarga 1 1/4", para qualquer tipo de bacia convencional com regulagem de vazão.

Serviços:

- 1) O tipo de válvula (baixa ou média pressão) deve ser compatibilizado com a altura manométrica disponível, verificando o catálogo de instruções do fabricante;
- 2) Nas tubulações em PVC, empregar adaptadores, rosca e solda, cuidando para que a cola não escorra na parte interna da válvula, pois pode colar o vedante na sede, impedindo seu funcionamento;
- 3) A válvula deve estar regulada para propiciar descargas regulares em torno de 6 litros, caso contrário deve-se efetuar a regulagem no registro incorporado;
- 4) Ao utilizar tubos de PVC, cuidado para a cola não escorrer na parte interna da válvula, pois pode colar o vedante na sede, impedindo seu funcionamento.
- 5) Ao embutir a válvula na parede, utilizar o gabarito que a acompanha, evitando maiores gastos com prolongador.
- 6) Instalar o acabamento após o término da obra.

Atividades e Responsabilidades:

n/a

Qualificação:

n/a

Observações:

n/a

Critérios e Condições:

Critérios de Medição: unidade instalada. Unidade de Medição: unidade

Detalhe Gráfico:





SENADO FEDERAL
Secretaria de Infraestrutura – SINFRA



Tabela:

n/a

Vida útil: n/a

Referências Normativas:

ABNT NBR 15857:2011 - Válvula de Descarga para Limpeza de Bacias Sanitárias — Requisitos e Métodos de Ensaio

ABNT NBR 5626:1998 - Instalação predial de água fria

ABNT NBR 8160:1999 - Sistemas prediais de esgoto sanitário - Projeto e execução

Referência Comercial:

Base para válvula de descarga 4550.404

Referência Externa:

<https://www.deca.com.br/produto/base-para-valvula-de-descarga-bruto-4550404/>





SENADO FEDERAL
Secretaria de Infraestrutura – SINFRA

Código SINFRA SF-01265	Grande Área Hidrossanitário	Categoria Louças Cubas e Complementos	Unidade: un	Composição: Serviço (Mat + MO)
Descrição Anel de Vedação para bacia sanitária			Versão: v01	

Descrição Detalhada:

Fornecimento e instalação do Anel de Vedação para bacia sanitária para uso nas áreas do Complexo Arquitetônico do Senado Federal. Compreende o fornecimento de todos os materiais e mão de obra necessários à execução do serviço.

Materiais:

Corpo (PP)

Serviços:

- 1) Encaixe o guia plástico do anel no tubo de esgoto de forma que o anel cubra o tubo de esgoto totalmente.
- 2) Encaixe a saída d'água da bacia no anel já encaixado no tubo de esgoto.
- 3) Com saída de água da bacia encaixada no anel pressione a bacia contra o piso e fixe-a com parafusos.

Atividades e Responsabilidades:

n/a

Qualificação:

n/a

Observações:

n/a

Critérios e Condições:

Critérios de Medição: unidade instalada. Unidade de Medição: unidade

Detalhe Gráfico:





SENADO FEDERAL
Secretaria de Infraestrutura – SINFRA



Tabela:

n/a

Vida útil: n/a

Referências Normativas:

ABNT NBR 15491:2010 - Caixa de descarga para limpeza de bacias sanitárias – Requisitos e métodos de ensaios

Referência Comercial:

Anel de vedação para bacia, AV.90.01

Referência Externa:

<https://www.deca.com.br/produto/anel-de-vedacao-para-bacia-neutra-av9001/>





SENADO FEDERAL

Secretaria de Infraestrutura – SINFRA

Código SINFRA SF-01266	Grande Área Marcenaria e Serralheria	Categoria Portas	Unidade: un	Composição: Serviço (Mat + MO)
Descrição Folha de porta em madeira e MDF 2,10x0,60m			Versão: v01	

Descrição Detalhada:

Fornecimento e instalação de folha de porta com 2,10x0,60m, espessura de 3,5 cm. A folha deve ser estruturada em madeira maciça e contraplacada em MDF, revestida nas faces visíveis de laminado melamínico texturizado na cor especificada em projeto. Compreende o fornecimento de todos os materiais e mão de obra necessários à execução do serviço, inclusive, mas não somente, pregos, parafusos, buchas, cantoneiras, etc.

Materiais:

As folhas de porta deverão ser confeccionadas atendendo as especificações a seguir:

- 1) Estrutura: confeccionada em madeira bruta freijó, cedro ou cedrinho, aparelhada, seca e desempenada, sem brancal, nós, fendas que comprometam sua durabilidade, resistência ou aparência. A estrutura deve permitir sua utilização em portas de abrir, ou em portas pivotantes, conforme indicação em projeto.
- 2) Contra-placagem em MDF: confeccionada em chapas de MDF com fibra de média densidade, revestida nas faces visíveis de laminado melamínico texturizado na cor especificada em projeto. Devem ser fabricadas por processo de alta temperatura e emprego de pressão, com madeira aglutinada por resinas sintéticas, e partículas maiores para proporcionar estabilidade dimensional, isolamento acústico e resistência. As chapas não devem possuir bolhas, arranhões, e defeitos de pintura.

Serviços:

n/a

Atividades e Responsabilidades:

n/a

Qualificação:

n/a

Observações:

Não compreende o fornecimento de dobradiças / pivôs.

Critérios e Condições:

Critérios de Medição: unidade instalada, de acordo com a largura.

Unidade de Medição: unidade





SENADO FEDERAL
Secretaria de Infraestrutura – SINFRA

Detalhe Gráfico:



Tabela:

n/a

Vida útil: n/a

Referências Normativas:

ABNT NBR 15930 - Porta de madeira de edificação

ABNT NBR 5722:2010 - Esquadrias modulares

ABNT NBR 8542:2011 - Desempenho de porta de madeira de edificação

ABNT NBR 8052:2011 - Porta de madeira de edificação - Dimensões

Referência Comercial:

n/a

Referência Externa:

n/a





SENADO FEDERAL

Secretaria de Infraestrutura – SINFRA

Código SINFRA SF-01267	Grande Área Marcenaria e Serralheria	Categoria Portas	Unidade: un	Composição: Serviço (Mat + MO)
Descrição Folha de porta em madeira e MDF 2,10x0,70m			Versão: v01	

Descrição Detalhada:

Fornecimento e instalação de folha de porta com 2,10x0,70m, espessura de 3,5 cm. A folha deve ser estruturada em madeira maciça e contraplacada em MDF, revestida nas faces visíveis de laminado melamínico texturizado na cor especificada em projeto. Compreende o fornecimento de todos os materiais e mão de obra necessários à execução do serviço, inclusive, mas não somente, pregos, parafusos, buchas, cantoneiras, etc.

Materiais:

As folhas de porta deverão ser confeccionadas atendendo as especificações a seguir:

- 1) Estrutura: confeccionada em madeira bruta freijó, cedro ou cedrinho, aparelhada, seca e desempenada, sem brancal, nós, fendas que comprometam sua durabilidade, resistência ou aparência. A estrutura deve permitir sua utilização em portas de abrir, ou em portas pivotantes, conforme indicação em projeto.
- 2) Contra-placagem em MDF: confeccionada em chapas de MDF com fibra de média densidade, revestida nas faces visíveis de laminado melamínico texturizado na cor especificada em projeto. Devem ser fabricadas por processo de alta temperatura e emprego de pressão, com madeira aglutinada por resinas sintéticas, e partículas maiores para proporcionar estabilidade dimensional, isolamento acústico e resistência. As chapas não devem possuir bolhas, arranhões, e defeitos de pintura.

Serviços:

n/a

Atividades e Responsabilidades:

n/a

Qualificação:

n/a

Observações:

Não compreende o fornecimento de dobradiças / pivôs.

Critérios e Condições:

Critérios de Medição: unidade instalada, de acordo com a largura.

Unidade de Medição: unidade





SENADO FEDERAL
Secretaria de Infraestrutura – SINFRA

Detalhe Gráfico:



Tabela:

n/a

Vida útil: n/a

Referências Normativas:

ABNT NBR 15930 - Porta de madeira de edificação

ABNT NBR 5722:2010 - Esquadrias modulares

ABNT NBR 8542:2011 - Desempenho de porta de madeira de edificação

ABNT NBR 8052:2011 - Porta de madeira de edificação - Dimensões

Referência Comercial:

n/a

Referência Externa:

n/a





SENADO FEDERAL

Secretaria de Infraestrutura – SINFRA

Código SINFRA SF-01268	Grande Área Marcenaria e Serralheria	Categoria Portas	Unidade: un	Composição: Serviço (Mat + MO)
Descrição Folha de porta em madeira e MDF 2,10x0,80m			Versão: v01	

Descrição Detalhada:

Fornecimento e instalação de folha de porta com 2,10x0,80m, espessura de 3,5 cm. A folha deve ser estruturada em madeira maciça e contraplacada em MDF, revestida nas faces visíveis de laminado melamínico texturizado na cor especificada em projeto. Compreende o fornecimento de todos os materiais e mão de obra necessários à execução do serviço, inclusive, mas não somente, pregos, parafusos, buchas, cantoneiras, etc.

Materiais:

As folhas de porta deverão ser confeccionadas atendendo as especificações a seguir:

- 1) Estrutura: confeccionada em madeira bruta freijó, cedro ou cedrinho, aparelhada, seca e desempenada, sem brancal, nós, fendas que comprometam sua durabilidade, resistência ou aparência. A estrutura deve permitir sua utilização em portas de abrir, ou em portas pivotantes, conforme indicação em projeto.
- 2) Contra-placagem em MDF: confeccionada em chapas de MDF com fibra de média densidade, revestida nas faces visíveis de laminado melamínico texturizado na cor especificada em projeto. Devem ser fabricadas por processo de alta temperatura e emprego de pressão, com madeira aglutinada por resinas sintéticas, e partículas maiores para proporcionar estabilidade dimensional, isolamento acústico e resistência. As chapas não devem possuir bolhas, arranhões, e defeitos de pintura.

Serviços:

n/a

Atividades e Responsabilidades:

n/a

Qualificação:

n/a

Observações:

Não compreende o fornecimento de dobradiças / pivôs.

Crítérios e Condições:

Crítérios de Medição: unidade instalada, de acordo com a largura.

Unidade de Medição: unidade





SENADO FEDERAL
Secretaria de Infraestrutura – SINFRA

Detalhe Gráfico:



Tabela:

n/a

Vida útil: n/a

Referências Normativas:

ABNT NBR 15930 - Porta de madeira de edificação

ABNT NBR 5722:2010 - Esquadrias modulares

ABNT NBR 8542:2011 - Desempenho de porta de madeira de edificação

ABNT NBR 8052:2011 - Porta de madeira de edificação - Dimensões

Referência Comercial:

n/a

Referência Externa:

n/a





SENADO FEDERAL

Secretaria de Infraestrutura – SINFRA

Código SINFRA SF-01269	Grande Área Marcenaria e Serralheria	Categoria Portas	Unidade: un	Composição: Serviço (Mat + MO)
Descrição Folha de porta em madeira e MDF 2,10x0,90m			Versão: v01	

Descrição Detalhada:

Fornecimento e instalação de folha de porta com 2,10x0,90m, espessura de 3,5 cm. A folha deve ser estruturada em madeira maciça e contraplacada em MDF, revestida nas faces visíveis de laminado melamínico texturizado na cor especificada em projeto. Compreende o fornecimento de todos os materiais e mão de obra necessários à execução do serviço, inclusive, mas não somente, pregos, parafusos, buchas, cantoneiras, etc.

Materiais:

As folhas de porta deverão ser confeccionadas atendendo as especificações a seguir:

- 1) Estrutura: confeccionada em madeira bruta freijó, cedro ou cedrinho, aparelhada, seca e desempenada, sem brancal, nós, fendas que comprometam sua durabilidade, resistência ou aparência. A estrutura deve permitir sua utilização em portas de abrir, ou em portas pivotantes, conforme indicação em projeto.
- 2) Contra-placagem em MDF: confeccionada em chapas de MDF com fibra de média densidade, revestida nas faces visíveis de laminado melamínico texturizado na cor especificada em projeto. Devem ser fabricadas por processo de alta temperatura e emprego de pressão, com madeira aglutinada por resinas sintéticas, e partículas maiores para proporcionar estabilidade dimensional, isolamento acústico e resistência. As chapas não devem possuir bolhas, arranhões, e defeitos de pintura.

Serviços:

n/a

Atividades e Responsabilidades:

n/a

Qualificação:

n/a

Observações:

n/a

Crítérios e Condições:

Crítérios de Medição: unidade instalada, de acordo com a largura.

Unidade de Medição: unidade





SENADO FEDERAL
Secretaria de Infraestrutura – SINFRA

Detalhe Gráfico:



Tabela:

n/a

Vida útil: n/a

Referências Normativas:

ABNT NBR 15930 - Porta de madeira de edificação

ABNT NBR 5722:2010 - Esquadrias modulares

ABNT NBR 8542:2011 - Desempenho de porta de madeira de edificação

ABNT NBR 8052:2011 - Porta de madeira de edificação - Dimensões

Referência Comercial:

n/a

Referência Externa:

n/a





SENADO FEDERAL

Secretaria de Infraestrutura – SINFRA

Código SINFRA SF-01270	Grande Área Serviços de Apoio	Categoria Serviços Preliminares	Unidade: un	Composição: Serviço (Mat + MO)
Descrição Remoção de boiler			Versão: v01	

Descrição Detalhada:

Remoção de boiler, para posterior reaproveitamento.

Materiais:

n/a

Serviços:

Compreende a remoção de boiler, considerando o fornecimento de acessórios para o perfeito funcionamento do sistema. Todos os serviços de remoção de boiler deverão ser feitos por mão de obra especializada, com devida utilização de equipamentos de segurança. Deverão estar previamente estabelecidos os locais para remoção. Os itens removidos deverão ser transportados para local (dentro do Complexo Arquitetônico do Senado Federal - CASF) designado pela Fiscalização.

Caso a Contratada identifique danos no item a ser removido, a Contratada deverá informar sobre os danos imediatamente à Fiscalização, antes do início do serviço.

Danos causados durante a remoção do item serão de responsabilidade da Contratada e os ajustes ou, se for o caso, substituição parcial ou total do item deverão ser arcados pela Contratada.

Os serviços incluirão as seguintes atividades:

1. Esvaziamento do equipamento.
2. Previsão de reconexão da rede com ausência do equipamento.
3. Preparo do trajeto de retirada do equipamento, deixando-o livre de obstáculos.
4. Desconexão das conexões com ferramentas apropriadas garantindo a manutenção das características destas.
5. Transporte do equipamento para local designado pela Fiscalização, dentro do Complexo Arquitetônico do Senado Federal – CASF.

Atividades e Responsabilidades:

n/a

Qualificação:

n/a

Observações:

n/a

Crítérios e Condições:



**SENADO FEDERAL**

Secretaria de Infraestrutura – SINFRA

Critérios de Medição: unidade removida e aceita pela Fiscalização.

Unidade de Medição: unidade.

Detalhe Gráfico:

n/a

Tabela:

n/a

Vida útil: n/a**Referências Normativas:**

n/a

Referência Comercial:

n/a

Referência Externa:

n/a





SENADO FEDERAL
Secretaria de Infraestrutura – SINFRA

Código SINFRA SF-01271	Grande Área Serviços de Apoio	Categoria Serviços Preliminares	Unidade: m ²	Composição: Serviço (Mat + MO)
Descrição Remoção de tacos de madeira			Versão: v01	

Descrição Detalhada:

Remoção de tacos de madeira, para posterior reaproveitamento

Materiais:

n/a

Serviços:

Os tacos de madeira deverão ser retirados cuidadosamente com a utilização de ferramentas adequadas, de modo a não danificar o lastro de concreto, nem a estrutura da edificação. O material deverá ser transportado para local conveniente e posteriormente retirado da obra ou reaproveitado em outro local. Os itens removidos deverão ser transportados para local (dentro do Complexo Arquitetônico do Senado Federal - CASF) designado pela Fiscalização.

Caso a Contratada identifique danos no item a ser removido, a Contratada deverá informar sobre os danos imediatamente à Fiscalização, antes do início do serviço.

Danos causados durante a remoção do item serão de responsabilidade da Contratada e os ajustes ou, se for o caso, substituição parcial ou total do item deverão ser arcados pela Contratada.

Atividades e Responsabilidades:

n/a

Qualificação:

n/a

Observações:

n/a

Critérios e Condições:

Unidade de Medição: m² (metro quadrado) removido.

Detalhe Gráfico:

n/a

Tabela:

n/a

Vida útil: n/a





SENADO FEDERAL
Secretaria de Infraestrutura – SINFRA

Referências Normativas:

n/a

Referência Comercial:

n/a

Referência Externa:

n/a





SENADO FEDERAL

Secretaria de Infraestrutura – SINFRA

Código SINFRA SF-01273	Grande Área Civil	Categoria Pisos, Revestimentos e Pavimentação	Unidade: m ²	Composição: Serviço (Mat + MO)
Descrição Instalação de tacos de madeira reaproveitados			Versão: v01	

Descrição Detalhada:

Instalação de tacos de madeira fornecidos pelo Senado Federal. Compreende o fornecimento de todos os materiais e mão de obra necessários à execução do serviço, inclusive, mas não somente, cola PVA, lixa, cavilhas, pregos, parafusos, etc.

Materiais:

Todos os demais elementos e acessórios necessários à adequada instalação dos tacos de madeira deverão ser fornecidos pela Contratada, inclusive, mas não se limitando a: cola PVA, lixa, cavilhas, pregos, parafusos, entre outros.

Serviços:

- 1) Realizar uma seleção das partidas dos tacos, uniformes quanto às dimensões e tonalidade da madeira, para serem assentados em ambientes diferentes.
- 2) Preparar a superfície removendo a poeira, partículas soltas, graxas e outros resíduos por meio de escovas e vassouras.
- 3) Marcar os níveis do piso final nas paredes, com o auxílio de mangueira de nível e trena metálica.
- 4) Esticar linha de náilon nas duas direções principais do piso, demarcando a primeira fiada a ser assentada, a qual servirá de referência para as demais fiadas. Os cortes de taco precisam ser executados antes da aplicação da cola (branca) à base de PVA, devendo ser feitos por meio de serra elétrica com disco paia madeira.
- 5) Os cortes de taco precisam ser executados antes da aplicação da cola (branca) à base de PVA, devendo ser feitos por meio de serra elétrica com disco para madeira.
- 6) Despejar a cola em pequenas quantidades e espalhar uma camada dela comprimindo-a contra o substrato, com o lado liso da desempenadeira de aço, sobre cerca de 1m².
- 7) Passar em seguida o lado dentado, formando cordões que possibilitam o nivelamento do piso.
- 8) Colocar os tacos, sequencialmente, aceitando o assentamento deles justapostos, ou seja, com juntas secas.
- 9) Quando não especificado de forma diversa, os tacos podem ser colocados na disposição de espinha-de-peixe, tabuleiro-de-damas ou em linha.
- 10) O serviço deve ser iniciado em um dos cantos opostos à porta do compartimento, de modo a permitir ao taqueiro o recuo e a conclusão do assentamento na saída.
- 11) Além das juntas entre as peças, têm de ser previstas juntas de expansão/contração. Estas, a cada 5 m a 10 m, tem cerca de 5 mm de espessura e sua profundidade precisa alcançar a laje ou o lastro de concreto. As juntas de expansão/contração são sempre necessárias nos encontros com paredes, outros pisos, pilares etc. Elas recebem, como material de enchimento, calafetadores que





SENADO FEDERAL

Secretaria de Infraestrutura – SINFRA

mantenham elasticidade permanente. A junta ao longo das paredes e pilares pode ser simplesmente recoberta por rodapé e ter até 1 cm de espessura.

12) Depois de terem sido distribuídos sobre a área a pavimentar, os tacos são batidos com auxílio de bloco de madeira apropriada de cerca de 12 cm x 20 cm x 6 cm ou de martelo de borracha.

13) Aguardar um período mínimo de 48 h do assentamento para permitir o trânsito sobre o piso ainda que colocando tábuas para a passagem.

14) Esperar no mínimo 96 h para lixar mecanicamente os tacos cuja superfície tem de estar umedecida.

15) A serragem que ficar na junta entre os tacos não necessita ser retirada, pois auxiliará no rejunte deles (calafate).

16) A calafetação é feita com mistura da cola de assentamento e do pó da serragem, com a utilização de um rodo, e realizada entre a primeira raspagem (com lixa grossa, nº 16) e a segunda (com lixa média, nº 40).

17) Por percussão, nenhum taco poderá produzir som cavo (chocho).

18) O acabamento final com verniz sintético (à base de uréia e formol ou à base de água) deve ser executado, após a terceira raspagem (com lixa, fina nº 80), por empresa especializada.

19) Uma faixa de cerca de 15 cm, junto do rodapé, somente pode ser raspada com lixadeira portátil.

20) Proteger sempre o soalho dos raios solares e resguardar para que sobre ele não caiam ácidos ou materiais gordurosos (óleo ou graxa).

Atividades e Responsabilidades:

n/a

Qualificação:

n/a

Observações:

Item a ser utilizado exclusivamente nos casos em que o material principal (tacos de madeira) é fornecido pelo Senado Federal.

Critérios e Condições:

Critérios de Medição: Área (m²) de taco efetivamente instalado. Unidade: m² (metro quadrado)

Detalhe Gráfico:

n/a

Tabela:

n/a

Vida útil: n/a

Referências Normativas:

ABNT NBR 15799:2010 Versão Corrigida: 2013 - Pisos de madeira com e sem acabamento - Padronização e classificação





SENADO FEDERAL
Secretaria de Infraestrutura – SINFRA

Referência Comercial:

n/a

Referência Externa:

n/a





SENADO FEDERAL

Secretaria de Infraestrutura – SINFRA

Código SINFRA SF-01278	Grande Área Marcenaria e Serralheria	Categoria Cortinas	Unidade: m	Composição: Serviço (Mat + MO)
Descrição Instalação de cortinas reaproveitadas			Versão: v01	

Descrição Detalhada:

Instalação de cortinas, com cortina fornecida pelo Senado Federal. Para o uso exclusivo nas áreas residenciais do Complexo Arquitetônico do Senado Federal, conforme indicação em projeto.

Materiais:

Todos os demais elementos e acessórios necessários à adequada instalação das cortinas deverão ser fornecidos pela Contratada, inclusive, mas não se limitando a: suportes, pregos, parafusos, entre outros.

Serviços:

Compreende a instalação de cortinas e inclui a eventual fixação do conjunto na parede ou no teto, e fornecimento dos todos os acessórios de fixação e acabamento necessários à instalação. O serviço de instalação de cortinas deve ser feito de tal forma que o acabamento não seja danificado. A cortina fornecida pelo Senado Federal poderá ser nova ou reaproveitada.

Atividades e Responsabilidades:

n/a

Qualificação:

n/a

Observações:

Item a ser utilizado exclusivamente nos casos em que o material principal (cortina) é fornecido pelo Senado Federal.

Critérios e Condições:

Unidade de Medição: m (metro linear) de persiana instalada e aceita pela Fiscalização, independente da altura da mesma.

Detalhe Gráfico:

n/a

Tabela:

n/a

Vida útil: n/a

Referências Normativas:





SENADO FEDERAL
Secretaria de Infraestrutura – SINFRA

n/a

Referência Comercial:

n/a

Referência Externa:

n/a





SENADO FEDERAL
Secretaria de Infraestrutura – SINFRA

Código SINFRA SF-01279	Grande Área Hidrossanitário	Categoria Tubos e conexões	Unidade: m	Composição: Serviço (Mat + MO)
Descrição Tubo CPVC soldável 22mm – Linha Residencial			Versão: v01	

Descrição Detalhada:

Fornecimento e instalação de tubos de CPVC soldável para água quente 22mm, inclusive conexões, nas posições e diâmetros indicados em projeto. Para uso exclusivo em áreas residenciais do Complexo Arquitetônico do Senado Federal (Residência Oficial da Presidência e apartamentos funcionais).

Materiais:

Tubo de CPVC soldável para água quente, com as seguintes características mínimas:

- 1) Fabricado em Policloreto de Vinila Clorado;
- 2) Próprio para água quente;
- 3) Temperatura máxima de trabalho: 80 °C;
- 4) Pressão de serviço a 20 °C: 240 mca;
- 5) Pressão de serviço a 80 °C: 60 mca;
- 6) Adesivo próprio para CPVC;
- 7) Junta de expansão;
- 8) Veda rosca fabricado em teflon.

Serviços:

- 1) Fazer uma rápida verificação antes de iniciar a operação de solda e o ajuste entre a ponta do tubo e a bolsa da conexão. É necessário que exista uma interferência entre as peças, pois não se estabelece a soldagem se não ocorrer pressão entre as superfícies que estão sendo unidas.
- 2) Com auxílio do pincel aplicador, proceder à distribuição uniforme do adesivo na ponta do tubo e na bolsa da conexão a serem unidas.
- 3) Encaixar de uma vez as extremidades a serem soldadas, promovendo, enquanto encaixar, um leve movimento de rotação entre as peças até que atinjam a posição definitiva.





SENADO FEDERAL

Secretaria de Infraestrutura – SINFRA

4) Após a soldagem, manter a junta sob pressão manual até que o adesivo adquira resistência (por volta de 30 segundos), limpar o excesso de adesivo com auxílio de uma estopa.

Atividades e Responsabilidades:

n/a

Qualificação:

n/a

Observações:

n/a

Critérios e Condições:

Critérios de Medição: comprimento linear(m) de tubulação instalada.

Unidade de Medição: m

Detalhe Gráfico:

n/a

Tabela:

n/a

Vida útil: n/a

Referências Normativas:

ABNT NBR 7198:1998 - Projeto e execução de instalações prediais de água quente

ABNT NBR 15884:2010 - Sistema de tubulações plásticas para instalações prediais de água quente e fria - Policloreto de vinila clorado (CPVC)

ASTM D846/82

Referência Comercial:

Tigre Aquatherm

Referência Externa:

n/a





SENADO FEDERAL
Secretaria de Infraestrutura – SINFRA

Código SINFRA SF-01280	Grande Área Hidrossanitário	Categoria Tubos e conexões	Unidade: m	Composição: Serviço (Mat + MO)
Descrição Tubo CPVC soldável 28mm – Linha Residencial			Versão: v01	

Descrição Detalhada:

Fornecimento e instalação de tubos de CPVC soldável para água quente 28mm, inclusive conexões, nas posições e diâmetros indicados em projeto. Para uso exclusivo em áreas residenciais do Complexo Arquitetônico do Senado Federal (Residência Oficial da Presidência e apartamentos funcionais).

Materiais:

Tubo de CPVC soldável para água quente, com as seguintes características mínimas:

- 1) Fabricado em Policloreto de Vinila Clorado;
- 2) Próprio para água quente;
- 3) Temperatura máxima de trabalho: 80 °C;
- 4) Pressão de serviço a 20 °C: 240 mca;
- 5) Pressão de serviço a 80 °C: 60 mca;
- 6) Adesivo próprio para CPVC;
- 7) Junta de expansão;
- 8) Veda rosca fabricado em teflon.

Serviços:

- 1) Fazer uma rápida verificação antes de iniciar a operação de solda e o ajuste entre a ponta do tubo e a bolsa da conexão. É necessário que exista uma interferência entre as peças, pois não se estabelece a soldagem se não ocorrer pressão entre as superfícies que estão sendo unidas.
- 2) Com auxílio do pincel aplicador, proceder à distribuição uniforme do adesivo na ponta do tubo e na bolsa da conexão a serem unidas.
- 3) Encaixar de uma vez as extremidades a serem soldadas, promovendo, enquanto encaixar, um leve movimento de rotação entre as peças até que atinjam a posição definitiva.





SENADO FEDERAL

Secretaria de Infraestrutura – SINFRA

4) Após a soldagem, manter a junta sob pressão manual até que o adesivo adquira resistência (por volta de 30 segundos), limpar o excesso de adesivo com auxílio de uma estopa.

Atividades e Responsabilidades:

n/a

Qualificação:

n/a

Observações:

n/a

Critérios e Condições:

Critérios de Medição: comprimento linear(m) de tubulação instalada.

Unidade de Medição: m

Detalhe Gráfico:

n/a

Tabela:

n/a

Vida útil: n/a

Referências Normativas:

ABNT NBR 7198:1998 - Projeto e execução de instalações prediais de água quente

ABNT NBR 15884:2010 - Sistema de tubulações plásticas para instalações prediais de água quente e fria - Policloreto de vinila clorado (CPVC)

ASTM D846/82

Referência Comercial:

Tigre Aquatherm

Referência Externa:

n/a





SENADO FEDERAL
Secretaria de Infraestrutura – SINFRA

Código SINFRA SF-01281	Grande Área Hidrossanitário	Categoria Louças Cubas e Complementos	Unidade: un	Composição: Serviço (Mat + MO)
Descrição Instalação de bidê reaproveitado			Versão: v01	

Descrição Detalhada:

Instalação de bidê, considerando o reaproveitamento de material.

Materiais:

Todos os demais elementos e acessórios necessários à adequada instalação do bidê deverão ser fornecidos pela Contratada, inclusive, mas não se limitando a: suportes, pregos, parafusos, entre outros.

Serviços:

O bidê terá de ser fixado ao piso com parafusos e buchas plásticas expansíveis e o lavatório simples, por dois parafusos aplicados à parede também com buchas plásticas expansíveis. Por a louça na posição final, nivelando-a com o nível de bolha. Marcar no piso os pontos de fixação utilizando lápis de carpinteiro. Em seguida, retirar a peça. Fazer as perfurações utilizando furadeira de impacto com broca de vídea. Colocar as buchas e os parafusos. Posicionar o bidê, nivelando-o com nível de bolha, e efetuar a ligação de esgoto conjuntamente. Proceder à colocação e ao aperto das arruelas e porcas. Executar a ligação de água. Preencher as juntas com argamassa de rejunte ou cimento branco.

Os elementos danificados e/ou extraviados deverão ser recompostos a cargo da Contratada.

Eventuais acessórios para instalação deverão ser fornecidos pela Contratada.

Atividades e Responsabilidades:

n/a

Qualificação:

n/a

Observações:

Item a ser utilizado exclusivamente nos casos em que o material principal (bidê) é fornecido pelo Senado Federal.

Crítérios e Condições:

Crítérios de Medição: unidade instalada. Unidade de Medição: unidade

Detalhe Gráfico:





SENADO FEDERAL
Secretaria de Infraestrutura – SINFRA

n/a

Tabela:

n/a

Vida útil: n/a

Referências Normativas:

n/a

Referência Comercial:

n/a

Referência Externa:

n/a





SENADO FEDERAL
Secretaria de Infraestrutura – SINFRA

Código SINFRA SF-01282	Grande Área Hidrossanitário	Categoria Aquecedores de água	Unidade: un	Composição: Serviço (Mat + MO)
Descrição Aquecedor elétrico para pia – Linha Residencial			Versão: v01	

Descrição Detalhada:

Fornecimento e instalação de aquecedor elétrico individual automático para pia. Para uso nas áreas residenciais do Complexo Arquitetônico do Senado Federal, conforme indicação em projeto.

Materiais:

Aquecedor elétrico individual automático, com as seguintes características mínimas:

- 1) Potência mínima: 5000 W;
- 2) Tensão: 220 V (monofásico);
- 3) Com resistência blindada e aterramento;
- 4) Compatível com dispositivo diferencial residual de 30 mA;
- 5) Com 3 temperaturas (desligado, morno e quente);
- 6) Próprio para uso em pias e lavatórios;
- 7) Dimensões reduzidas para instalação abaixo da pia.

Serviços:

A instalação deverá ser feita conforme o manual do fabricante.

O escopo do fornecimento inclui a conexão dos rabichos flexíveis e eventuais adaptadores, anéis de vedação, etc.

A instalação elétrica do equipamento também está inclusa.

Após a instalação, o equipamento deve ser testado.

Atividades e Responsabilidades:

n/a

Qualificação:





SENADO FEDERAL

Secretaria de Infraestrutura – SINFRA

n/a

Observações:

n/a

Critérios e Condições:

Unidade de Medição: un (unidade instalada e aceita pela Fiscalização).

Detalhe Gráfico:



Aquecedor Individual 3T

Tabela:

n/a

Vida útil: n/a

Referências Normativas:

ABNT NBR 14015:2016 - Aquecedores Instantâneos de Água e Torneiras Elétricas — Determinação do Consumo de Energia Elétrica

ABNT NBR IEC 60529:2017 - Graus de proteção para invólucros de equipamentos elétricos (código IP)

ABNT NBR 14011:2015 - Aquecedores Instantâneos de Água e Torneiras Elétricas — Requisitos Gerais



**SENADO FEDERAL**

Secretaria de Infraestrutura – SINFRA

Referência Comercial:

Cardal Aquecedor Individual 3T (AQ259/2)

Referência Externa:<http://www.cardal.com.br/ind3t.html>



SENADO FEDERAL
Secretaria de Infraestrutura – SINFRA

Código SINFRA SF-01283	Grande Área Hidrossanitário	Categoria Aquecedores de água	Unidade: un	Composição: Serviço (Mat + MO)
Descrição Chuveiro elétrico – Linha Residencial			Versão: v01	

Descrição Detalhada:

Fornecimento e instalação de chuveiro elétrico com controle eletrônico. Para uso exclusivo nas áreas residenciais do Complexo Arquitetônico do Senado Federal, conforme indicação em projeto.

Materiais:

Chuveiro elétrico com as seguintes características mínimas:

- 1) Potência: 7800 W;
- 2) Tensão: 220 V;
- 3) Com aterramento;
- 4) Com comando eletrônico para controle de temperatura;
- 5) Compatível com dispositivo diferencial residual (DR);
- 6) Com proteção contra falhas (protetor térmico);
- 7) Com certificação do INMETRO para segurança;
- 8) Funcionamento adequado mesmo em baixa pressão; e
- 9) Esteticamente compatível com a referência comercial.

Serviços:

A instalação deverá seguir o manual de instalação do fabricante. Ela contemplará as conexões elétricas e hidráulicas necessárias para o funcionamento do equipamento.

Ao final da instalação, o equipamento deverá ser testado.

Atividades e Responsabilidades:

n/a

Qualificação:





SENADO FEDERAL
Secretaria de Infraestrutura – SINFRA

n/a

Observações:

n/a

Critérios e Condições:

Critérios de Medição: unidade instalada. Unidade de Medição: unidade

Detalhe Gráfico:



Tabela:

n/a

Vida útil: n/a

Referências Normativas:

ABNT NBR 12483:2015 - Chuveiros Elétricos - Requisitos gerais

ABNT NBR 5410:2004 - Instalações Elétricas de Baixa Tensão



**SENADO FEDERAL**

Secretaria de Infraestrutura – SINFRA

ABNT NBR 16305:2014 - Aparelhos Elétricos Fixos de Aquecimento Instantâneo de Água — Requisitos de Desempenho e Segurança

ABNT NBR 14011:2015 - Aquecedores Instantâneos de Água e Torneiras Elétricas — Requisitos Gerais

Referência Comercial:

Lorenzetti Acqua Storm Ultra, cor branca

Referência Externa:

http://www.lorenzetti.com.br/pt/Detalhes_Produto.aspx?id=1359





SENADO FEDERAL
Secretaria de Infraestrutura – SINFRA

Código SINFRA SF-01284	Grande Área Hidrossanitário	Categoria Aquecedores de água	Unidade: un	Composição: Serviço (Mat + MO)
Descrição Instalação de boiler reaproveitado			Versão: v01	

Descrição Detalhada:

Compreende instalação de boiler, que será fornecido pelo Senado Federal. A Contratada deverá preparar o local de instalação previamente, inclusive do ponto de vista estrutural para recebimento do equipamento. A Contratada deverá fornecer todos os materiais e mão de obra necessários à completa instalação do boiler pelo Senado Federal.

Materiais:

Todos os demais elementos e acessórios necessários à adequada instalação do boiler deverão ser fornecidos pela Contratada, inclusive, mas não se limitando a: mangueiras, suportes, pregos, parafusos, entre outros.

Serviços:

A Contratada deverá verificar se o local tem capacidade de receber o equipamento, volume, estrutura para suporte de fixação, etc. Todos os serviços de instalação de boiler deverão ser feitos por mão de obra especializada, com devida utilização de equipamentos de segurança.

Atividades e Responsabilidades:

n/a

Qualificação:

n/a

Observações:

Item a ser utilizado exclusivamente nos casos em que o material principal (boiler) é fornecido pelo Senado Federal.

Critérios e Condições:

Unidade de Medição: un (unidade) remanejada e aceita pela Fiscalização

Detalhe Gráfico:

n/a

Tabela:

n/a

Vida útil: n/a





SENADO FEDERAL

Secretaria de Infraestrutura – SINFRA

Referências Normativas:

n/a

Referência Comercial:

n/a

Referência Externa:

n/a





SENADO FEDERAL
Secretaria de Infraestrutura – SINFRA

Código SINFRA SF-01285	Grande Área Hidrossanitário	Categoria Acessórios	Unidade: un	Composição: Serviço (Mat + MO)
Descrição Prateleira – Linha Residencial			Versão: v01	

Descrição Detalhada:

Fornecimento e instalação de prateleira com base em resina, com acabamento cromado, para uso exclusivo nas áreas residenciais do Complexo Arquitetônico do Senado Federal, conforme indicação em projeto.

Materiais:

n/a

Serviços:

n/a

Atividades e Responsabilidades:

n/a

Qualificação:

n/a

Observações:

n/a

Critérios e Condições:

Critérios de Medição: unidade instalada.

Unidade de Medição: unidade

Detalhe Gráfico:



Tabela:

n/a



**SENADO FEDERAL**

Secretaria de Infraestrutura – SINFRA

Vida útil: n/a**Referências Normativas:**

n/a

Referência Comercial:

Deca Flex 2031.C.FLX

Referência Externa:<https://www.deca.com.br/produto/prateleira-em-resina-cromado-2031cflx/>



SENADO FEDERAL
Secretaria de Infraestrutura – SINFRA

Código SINFRA SF-01286	Grande Área Hidrossanitário	Categoria Acessórios	Unidade: un	Composição: Serviço (Mat + MO)
Descrição Saboneteira – Linha Residencial			Versão: v01	

Descrição Detalhada:

Fornecimento e instalação de saboneteira com base em resina de alta resistência para uso exclusivo nas áreas residenciais do Complexo Arquitetônico do Senado Federal, conforme indicação em projeto.

Materiais:

Saboneteira com base em resina de alta resistência com espessura com acabamento cromado

Serviços:

Retirar a tampa antes da instalação do acessório na parede.

Atividades e Responsabilidades:

n/a

Qualificação:

n/a

Observações:

n/a

Critérios e Condições:

Critérios de Medição: unidade instalada.

Unidade de Medição: unidade.

Detalhe Gráfico:





SENADO FEDERAL
Secretaria de Infraestrutura – SINFRA

Tabela:

n/a

Vida útil: n/a

Referências Normativas:

n/a

Referência Comercial:

Deca Flex 2010.C.FLX

Referência Externa:

<https://www.deca.com.br/produto/saboneteira-de-parede-cromado-2010cflx/>





SENADO FEDERAL

Secretaria de Infraestrutura – SINFRA

Código SINFRA SF-01287	Grande Área Elétrica	Categoria Interruptores e Tomadas	Unidade: un	Composição: Serviço (Mat + MO)
Descrição Módulo campainha eletrônica – Linha Residencial			Versão: v01	

Descrição Detalhada:

Fornecimento e instalação de módulo campainha eletrônica de dois tons. Para uso exclusivo nas áreas residenciais do Complexo Arquitetônico do Senado Federal, conforme indicação em projeto.

Materiais:

Módulo campainha eletrônica de dois tons, intensidade sonora de 70db, para acionamento por meio de pulsadores 10A e 250 Vac, com as seguintes características mínimas:

- 1) Módulo campainha eletrônica de dois tons, intensidade sonora de 70db, alimentado em 220Vac;
- 2) Da linha Schneider Electric Prime Lunare (material padronizado no Senado Federal);
- 3) Material do módulo: termoplástico de engenharia (material autoextinguível), com perfeito encaixe nos suportes da linha Prime Lunare;
- 4) Cor: branco polar.
- 5) Anilhas (marcador) de identificação de cabos, com as seguintes características mínimas:
- 6) Anilhas gravadas própria para identificação de cabos elétricos;
- 7) Comprimento aproximado de 3,5 mm;
- 8) Anti-chama (flamabilidade UL94 V0);
- 9) Fabricada em PVC.

Serviços:

O serviço contempla a instalação do módulo no conjunto suporte/espelho.

O serviço também contempla a conexão do módulo nos condutores. A conexão deve ser realizada nos condutores de fase e neutro. Os condutores devem ser desencapados com a ferramenta adequada, retirando o mínimo de isolamento possível para instalação do módulo. Os terminais devem ser devidamente apertados e deve ser feita uma inspeção visual garantindo que não existem curtos ou outros problemas de instalação.

Os condutores de fase e e neutro também devem ser anilhados, nas duas pontas, com padrão conforme previsto em projeto. Na ausência de padrão, deve-se utilizar o número do circuito. Deverão ser tomados os devidos cuidados para o acabamento dos módulos não serem danificados durante a instalação.

O teste de funcionamento do módulo também está contemplado no serviço.

Atividades e Responsabilidades:

n/a

Qualificação:





SENADO FEDERAL

Secretaria de Infraestrutura – SINFRA

n/a

Observações:

n/a

Critérios e Condições:

Critérios de Medição: unidade instalada

Unidade de Medição: unidade

Detalhe Gráfico:



Tabela:

n/a

Vida útil: n/a

Referências Normativas:

ABNT NBR 5410:2004 - Instalações Elétricas de Baixa Tensão

Referência Comercial:

Módulo campanha: Schneider Electric PRM46301

Anilhas: HellermannTyton Millenium MHG2/5

Referência Externa:





SENADO FEDERAL

Secretaria de Infraestrutura – SINFRA

<https://www.se.com/br/pt/product/PRM46301/modulo-campainha-eletronica-2-tons-90-230v-3m-br/>





SENADO FEDERAL

Secretaria de Infraestrutura – SINFRA

Código SINFRA SF-01288	Grande Área Elétrica	Categoria Interruptores e Tomadas	Unidade: un	Composição: Serviço (Mat + MO)
Descrição Módulo pulsador – Linha Residencial			Versão: v01	

Descrição Detalhada:

Fornecimento e instalação de módulo pulsador para campainha. Para uso exclusivo nas áreas residenciais do Complexo Arquitetônico do Senado Federal, conforme indicação em projeto.

Materiais:

Módulo pulsador simples, com as seguintes características mínimas:

- 1) Da linha Schneider Electric Prime Lunare (material padronizado no Senado Federal);
- 2) Para 10A e 250 Vac, na cor branco polar, compatível com a linha Prime Lunare da Schneider Electric;
- 3) Bornes de conexão de liga de cobre que possibilitem a ligação de dois condutores de até 2,5 mm²;
- 4) Material do módulo: termoplástico de engenharia (material autoextinguível), com perfeito encaixe nos suportes da linha Prime Lunare;
- 5) Contatos internos de prata;
- 6) Conformidade com a norma ABNT NBR NM 60669:2004 - Interruptores para instalações elétricas fixas domésticas e análogas;
- 7) Cor: branco polar.
- 8) Anilhas (marcador) de identificação de cabos, com as seguintes características mínimas:
- 9) Anilhas gravadas própria para identificação de cabos elétricos;
- 10) Comprimento aproximado de 3,5 mm;
- 11) Anti-chama (flamabilidade UL94 V0);
- 12) Fabricada em PVC.

Serviços:

O serviço contempla a instalação do módulo no conjunto suporte/espelho.

O serviço também contempla a conexão do módulo nos condutores. A conexão deve ser realizada nos condutores de fase e retorno. Os condutores devem ser desencapados com a ferramenta adequada, retirando o mínimo de isolamento possível para instalação do módulo. Os terminais devem ser devidamente apertados e deve ser feita uma inspeção visual garantindo que não existem curtos ou outros problemas de instalação.

Os condutores de fase e os retornos também devem ser anilhados, nas duas pontas, com padrão conforme previsto em projeto. Na ausência de padrão, deve-se utilizar o número do circuito. Deverão ser tomados os devidos cuidados para o acabamento dos módulos não serem danificados durante a instalação.

O teste de funcionamento do módulo também está contemplado no serviço.





SENADO FEDERAL

Secretaria de Infraestrutura – SINFRA

Atividades e Responsabilidades:

n/a

Qualificação:

n/a

Observações:

n/a

Critérios e Condições:

Critérios de Medição: unidade instalada Unidade de Medição: unidade

Detalhe Gráfico:



Tabela:

n/a

Vida útil: n/a

Referências Normativas:

ABNT NBR 5410:2004 - Instalações Elétricas de Baixa Tensão

ABNT NBR NM 60669:2004 - Interruptores para instalações elétricas fixas domésticas e análogas

Referência Comercial:

Módulo: Schneider Electric PRM46221

Anilhas: HellermannTyton Millenium MHG2/5

Referência Externa:

<https://www.se.com/br/pt/product/PRM46221/modulo-pulsador-campainha-10a-250v-1m-br/>





SENADO FEDERAL
Secretaria de Infraestrutura – SINFRA

Código SINFRA SF-01289	Grande Área Elétrica	Categoria Iluminação	Unidade: un	Composição: Serviço (Mat + MO)
Descrição Luminária redonda de sobrepor (plafond) – Linha Residencial			Versão: v01	

Descrição Detalhada:

Fornecimento e instalação de kit luminária plafond completa, incluindo lâmpadas, bocal e acessórios. Para uso exclusivo nas áreas residenciais do Complexo Arquitetônico do Senado Federal, conforme indicação em projeto.

Materiais:

Luminária tipo plafon de sobrepor de vidro com 30 cm de diâmetro para duas lâmpadas E27. Estrutura em metal com pintura eletrostática e difusor de vidro fosco.

Serviços:

O fornecimento das luminárias deverá ser completo, ou seja, deverá contemplar todos os acessórios para a instalação, tais como soquetes, lâmpadas, elementos de fixação (tirantes, suportes, suporte “pé de galinha”, entre outros).

Deverão ser previstas bordas e acessórios para fixação em forros especiais.

O item contempla a montagem da luminária, incluindo as fixações internas de elementos como lâmpada e soquetes, a fixação da luminária no forro, as conexões elétricas internas e externas e o teste de funcionamento.

Deverá ser feita a limpeza das luminárias e lâmpadas ao final dos serviços.

Atividades e Responsabilidades:

n/a

Qualificação:

n/a

Observações:

n/a

CrITÉRIOS e Condições:

CrITÉRIOS de Medição: kit de luminária instalada Unidade de Medição: peça

Detalhe Gráfico:





SENADO FEDERAL
Secretaria de Infraestrutura – SINFRA



Tabela:

n/a

Vida útil: n/a

Referências Normativas:

ABNT NBR 5410:2004 - Instalações Elétricas de Baixa Tensão

Referência Comercial:

Luminárias: Blumenau Plafon Básico 823010-04; Bronzearte/LLUM Plafon Clean CL730PBN;
Bronzearte/LLUM Plafon Clean CL730PBC

Lâmpadas: OSRAM Duluxstar DST MINI TWIST 15 W/827 220...240 V E27

Referência Externa:

<https://www.ledvance.com.br/produtos/lampadas/lampadas-fluorescentes-compactas-com-reator-integrado/osram-duluxstar/osram-duluxstar-mini-twist/index.jsp>





SENADO FEDERAL

Secretaria de Infraestrutura – SINFRA

Código SINFRA SF-01291	Grande Área Marcenaria e Serralheria	Categoria Armários	Unidade: m²	Composição: Serviço (Mat + MO)
Descrição Armário em MDF laminado com porta e módulo de gaveta – Linha Residencial			Versão: v01	

Descrição Detalhada:

Fornecimento e instalação de armários, em MDF laminado, com profundidade máxima de 0,70m, com portas de GIRO. Internamente, o armário é constituído por módulo de gavetas com altura máxima de 0,90m, cabideiro e prateleira superior, conforme detalhamento de projeto. Compreende o fornecimento de todos os materiais e mão de obra necessários à execução do serviço, inclusive, mas não somente, parafusos, buchas, suportes, pregos, etc. Para uso exclusivo nas áreas residenciais do Complexo Arquitetônico do Senado Federal, conforme indicação em projeto.

Materiais:

Todos os armários deverão ser confeccionados utilizando aglomerado de média densidade tipo MDF, com espessuras de no mínimo 18mm, revestidos interno e externamente com laminado melamínico texturizado na cor branca, seguindo as especificações a seguir:

- 1) As chapas de MDF devem ter fibra de média densidade, sendo laminadas nas duas faces na cor Branca. Devem ser fabricadas por processo de alta temperatura e emprego de pressão, com madeira aglutinada por resinas sintéticas, e partículas maiores para proporcionar estabilidade dimensional, isolamento acústico e resistência. As chapas não devem possuir bolhas, arranhões, e defeitos de pintura.
- 2) Gaveteiros: confeccionados com aglomerado de alta densidade tipo MDF, com espessura mínima de 15mm, revestidos interna e externamente com laminado melamínico na cor branca, correndo sobre par de corrediças simples de roldanas com abertura 3/4 do comprimento nominal e deslizamento suave com roldanas de poliacetal, com capacidade de suporte mínimo de 15 kg por par, pintada com pintura eletrostática epóxi branco.
- 3) Prateleiras: confeccionadas com aglomerado de alta densidade tipo MDF, com espessura mínima de 18mm, revestidas nas duas com laminado melamínico na cor branca, apoiadas em pinos plásticos na cor branca.
- 4) Portas de abrir: confeccionadas com aglomerado de alta densidade tipo MDF, com espessura mínima de 15mm, revestidas interno e externamente com laminado melamínico na cor branca.
- 5) Encabeçamento com laminado melamínico de mesmo padrão na cor branca, ou fita de bordo na cor branca, confeccionada em PVC, e com grande resistência a tração. Todas as faces não cobertas por laminado melamínico devem ser encabeçadas, não restando superfícies de MDF natural aparentes no armário finalizado.
- 6) Dobradiças retas ou curvas, confeccionadas em aço com acabamento niquelado, que permitam o recobrimento total, com ângulo de abertura mínimo de 95 graus, diâmetro de tambor de 35mm, possuindo regulagens de recobrimento, folga (entre a porta e o painel lateral) e altura. Mínimo de duas dobradiças por porta de abrir.





SENADO FEDERAL

Secretaria de Infraestrutura – SINFRA

7) Fundo: confeccionado com aglomerado de alta densidade tipo MDF, com espessuras mínimas de 10mm, fixado com parafusos.

8) Puxadores; os armários poderão ter os seguintes puxadores, conforme projeto:

a) Botão côncavo de 25mm de diâmetro, fabricado em zamac, com acabamento cromado.

b) Botão convexo de 25mm de diâmetro, fabricado em zamac, com acabamento cromado.

c) Tipo “C” em arco, com furação de 96mm de distância, fabricado em Zamac, com acabamento cromado.

d) Tipo “C” em arco, com furação de 128mm de distância, fabricado em Zamac, com acabamento cromado.

9) Fechaduras para gavetas e portas: o armário deverá ser fornecido com fechaduras de embutir, fabricadas em zamac, com acabamento cromado, rotação de chave de 180 graus com dois pontos de extração, chave escamoteável, acompanhado de 2 chaves por fechadura, conforme indicação em projeto.

Todos os parafusos e reentrâncias deverão ser protegidos com:

1) arremates de plástico (tampa para cabeça de parafuso), na cor branca, fabricado em plástico, para recobrimento de parafusos do tipo cabeça tampinha, dando acabamento em cabeça de parafuso de 1/4 de diâmetro; ou

2) tapa-furos auto-adesivos na cor branca, com 13mm de diâmetro, fabricados em PVC.

Serviços:

n/a

Atividades e Responsabilidades:

n/a

Qualificação:

n/a

Observações:

n/a

Critérios e Condições:

Critério de Medição: por metro² de área frontal do armário instalado

Unidade de Medição: por metro² de área frontal do armário

Detalhe Gráfico:





SENADO FEDERAL
Secretaria de Infraestrutura – SINFRA

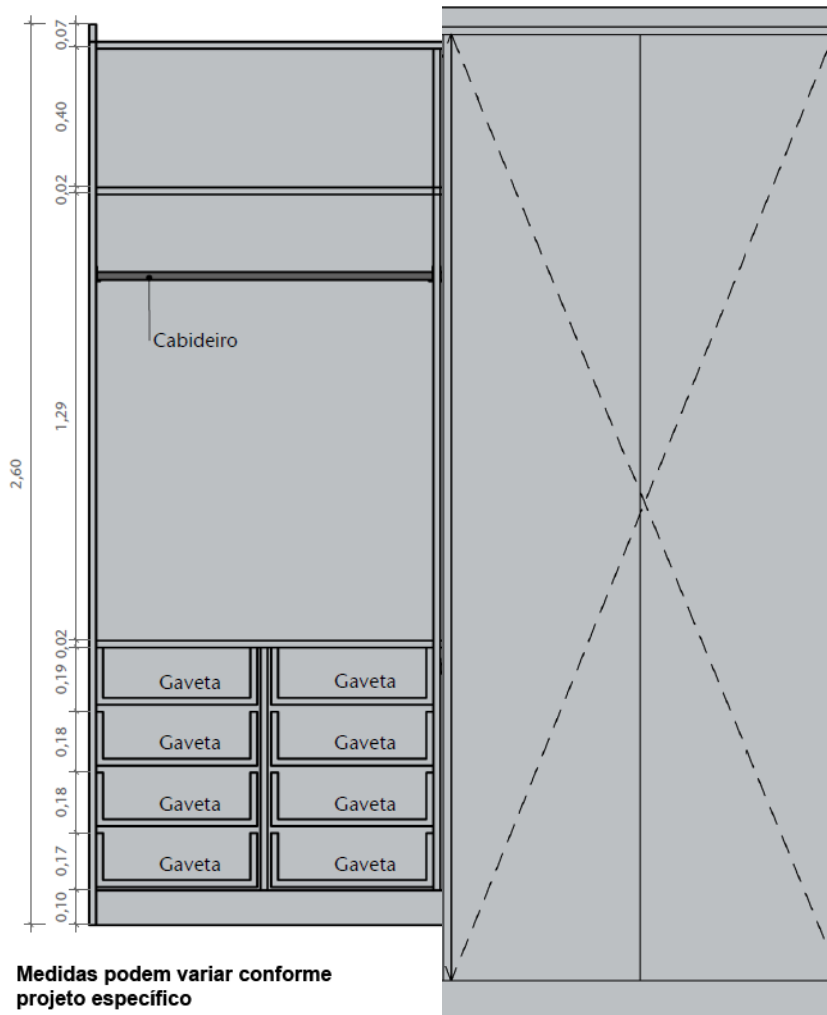


Tabela:

n/a

Vida útil: n/a

Referências Normativas:

n/a

Referência Comercial:

Painéis MDF Linha Original - Branco – DURATEX
Corrediças Simples de Roldanas TTS 082 – FGVTN Brasil
Fita de bordo Branco PVC – REHAU
Dobradiças TN - FGVTN Brasil
Puxadores em arco Modelo Etereo – Archi, ou Modelo IL 2092 – ItalyLine
Puxadores Botão Modelos 86096/2 e 86097/2 – Aliança





SENADO FEDERAL

Secretaria de Infraestrutura – SINFRA

Fechaduras para armários e gaveteiros – Modelos 861/31 ou 871/31 – Papaiz

Tampa para cabeça de Parafuso 1/4 – Modelo SP 13027 – Star Plast

Referência Externa:

<https://www.madeiranit.com.br/produto/duratex-branco-liso-25mm-184x275-dupla-face-duratex>

<https://www.fgvtn.com.br/produto/corredica-simples-de-roldanas-tts-082>

<https://www.rehau.com.br-pt/design-para-moveis/acabamentos/fitas-de-borda>

<https://www.fgvtn.com.br/produto/dobradica-tn-165->

<http://www.archipuxadores.com.br/produto/puxador-etereo>

<http://italyline.com.br/produto/il-2092/>

<http://www.aliancametalurgica.com.br/pt-BR/produtos/detail/1210>

<http://www.aliancametalurgica.com.br/pt-BR/produtos/detail/1211>

<https://www.papaiz.com.br/pt-br/site/papaizcombr/produtos/cilindro-para-moveis/moveis-de-madeira/art-87131/>

<https://www.papaiz.com.br/pt-br/site/papaizcombr/produtos/cilindro-para-moveis/moveis-de-madeira/art-86131/>

<http://starplast.ind.br/pecas-tecnicas/tampa-p-cabeca-de-parafuso-14>

<https://www.madeirasgasometro.com.br/tapa-furo-pvc-auto-adesivo-branco-texturizado-sulpen/p>





SENADO FEDERAL

Secretaria de Infraestrutura – SINFRA

Código SINFRA SF-01295	Grande Área Marcenaria e Serralheria	Categoria Portas	Unidade: m²	Composição: Serviço (Mat + MO)
Descrição Bandeira de porta, em madeira e MDF			Versão: v01	

Descrição Detalhada:

Fornecimento e instalação de bandeira de porta com dimensões conforme projeto ou conforme padrão existente no local, espessura de 3,5 cm, fixada com cantoneira de abas iguais. A bandeira deve ser estruturada em madeira maciça e contraplacada em MDF, revestida nas faces visíveis de laminado melamínico texturizado na cor especificada em projeto. Compreende o fornecimento de todos os materiais e mão de obra necessários à execução do serviço, inclusive, mas não somente, pregos, parafusos, buchas, cantoneiras, etc.

Materiais:

As bandeiras de porta deverão ser confeccionadas atendendo as especificações a seguir:

- 1) Estrutura: confeccionada em madeira bruta freijó, cedro ou cedrinho, aparelhada, seca e desempenada, sem brancal, nós, fendas que comprometam sua durabilidade, resistência ou aparência. A estrutura deve permitir sua utilização em portas de abrir, ou em portas pivotantes, conforme indicação em projeto.
- 2) Contra-placagem em MDF: confeccionada em chapas de MDF com fibra de média densidade, revestida nas faces visíveis de laminado melamínico texturizado na cor especificada em projeto. Devem ser fabricadas por processo de alta temperatura e emprego de pressão, com madeira aglutinada por resinas sintéticas, e partículas maiores para proporcionar estabilidade dimensional, isolamento acústico e resistência. As chapas não devem possuir bolhas, arranhões, e defeitos de pintura.
- 3) Fixação: Deve ser fixada com cantoneira de abas iguais, laminada em aço ASTM A36, sem emendas, defeitos, oxidações, deformações, etc., com seus respectivos parafusos de fixação.

Serviços:

n/a

Atividades e Responsabilidades:

n/a

Qualificação:

n/a

Observações:



SENADO FEDERAL

Secretaria de Infraestrutura – SINFRA

A bandeira deve possuir as mesmas características da folha da porta, de modo que a textura, acabamentos e aspectos gerais da porta tenham continuidade, considerando as especificações indicadas nas fichas SF-01266, SF-01267, SF-01268 e SF-01269.

Critérios e Condições:

Critérios de Medição: metro quadrado de bandeira instalado (m²)

Unidade de Medição: metro quadrado (m²)

Detalhe Gráfico:




Tabela:

n/a

Vida útil: n/a

Referências Normativas:

ABNT NBR 15930 - Porta de madeira de edificação

ABNT NBR 5722:2010 - Esquadrias modulares





SENADO FEDERAL

Secretaria de Infraestrutura – SINFRA

ABNT NBR 8542:2011 - Desempenho de porta de madeira de edificação

ABNT NBR 8052:2011 - Porta de madeira de edificação - Dimensões

Referência Comercial:

Cantoneiras de abas iguais – GERDAU

Referência Externa:

<https://www2.gerdau.com.br/produtos/cantoneira-gerdau>





SENADO FEDERAL

Secretaria de Infraestrutura – SINFRA

Código SINFRA SF-01296	Grande Área Marcenaria e Serralheria	Categoria Portas	Unidade: m²	Composição: Serviço (Mat + MO)
Descrição Bandeira de porta, em madeira pintada			Versão: v01	

Descrição Detalhada:

Fornecimento e instalação de bandeira de porta com dimensões conforme projeto ou conforme padrão existente no local, espessura de 3,5 cm, fixada com cantoneira de abas iguais. A bandeira deve ser estruturada em madeira maciça e contraplacada em compensado com faces laminadas em madeira freijó ou imbuia com tonalidade homogênea. A bandeira deve ser lixada e posteriormente pintada com esmalte sintético na cor branca ou pintada com verniz marítimo e tingidor para alcançar tonalidade especificada em projeto. Compreende o fornecimento de todos os materiais e mão de obra necessários à execução do serviço, inclusive, mas não somente, pregos, parafusos, buchas, cantoneiras, etc.

Materiais:

As bandeiras de porta deverão ser confeccionadas atendendo as especificações a seguir:

- 1) Estrutura: confeccionada em madeira bruta freijó, cedro ou cedrinho, aparelhada, seca e desempenada, sem brancal, nós, fendas que comprometam sua durabilidade, resistência ou aparência. A estrutura deve permitir sua utilização em portas de abrir, ou em portas pivotantes, conforme indicação em projeto.
- 2) Contra-placagem em compensado: confeccionada em compensado de madeira pinus ou virola, coladas e prensadas, chapa composta de lâminas torneadas de madeira tropicais, sobrepostas em sentido alternado, sempre em número, ímpar, fixadas com cola do tipo uréia-formol, à qual se adiciona imunizante, prensadas e bodas, sem emendas, livre de infestação na origem, e com boa resistência mecânica. As faces aparentes devem ser laminadas em madeira freijó ou imbuia com tonalidade homogênea.
- 3) Fixação: Deve ser fixada com cantoneira de abas iguais, laminada em aço ASTM A36, sem emendas, defeitos, oxidações, deformações, etc., com seus respectivos parafusos de fixação.
- 4) Esmalte sintético à base d'água, na cor branca (conforme ficha SF-00102)
- 5) Verniz sintético (conforme ficha SF-00101)
- 6) Tingidor para madeira (conforme ficha SF-00386)

Serviços:

n/a

Atividades e Responsabilidades:

n/a

Qualificação:





SENADO FEDERAL

Secretaria de Infraestrutura – SINFRA

n/a

Observações:

A bandeira deve possuir as mesmas características da folha da porta, de modo que a textura, acabamentos e aspectos gerais da porta tenham continuidade, considerando as especificações indicadas nas fichas SF-00361, SF-00362, SF-00363, SF-00364 e SF-00365.

Critérios e Condições:

Critérios de Medição: metro quadrado de bandeira instalado (m²)

Unidade de Medição: metro quadrado (m²)

Detalhe Gráfico:



Tabela:

n/a

Vida útil: n/a

Referências Normativas:

ABNT NBR 15930 - Porta de madeira de edificação

ABNT NBR 5722:2010 - Esquadrias modulares

ABNT NBR 8542:2011 - Desempenho de porta de madeira de edificação

ABNT NBR 8052:2011 - Porta de madeira de edificação - Dimensões

Referência Comercial:

Cantoneiras de abas iguais – GERDAU

Referência Externa:

<https://www2.gerdau.com.br/produtos/cantoneira-gerdau>





SENADO FEDERAL

Secretaria de Infraestrutura – SINFRA

Código SINFRA SF-01330	Grande Área Ar Condicionado	Categoria Equipamentos Terminais e Unitários	Unidade: un	Composição: Serviço (Mat + MO)
Descrição Ar-condicionado split hi-wall inverter 18.000 BTU/h			Versão: v01	

Descrição Detalhada:

Fornecimento e instalação de ar-condicionado do tipo split hi-wall inverter com capacidade nominal mínima de 18.000 BTU/h, 1F/220V/60Hz, compressor com inversor de frequência (inverter), refrigerante R-410A ou R32, classificação de acordo com Índice de Desempenho de Resfriamento Sazonal (IDRS) correspondente à faixa de classificação “A” do INMETRO, controle remoto com ou sem fio (conforme o projeto), para instalação aparente, fixo à parede (hi-wall).

Materiais:

Ar-condicionado do tipo split hi-wall inverter com capacidade nominal mínima de 18.000 BTU/h, 1F/220V/60Hz, compressor com inversor de frequência (inverter), refrigerante R-410A ou R32, classificação de acordo com Índice de Desempenho de Resfriamento Sazonal (IDRS) correspondente à faixa de classificação “A” do INMETRO, controle remoto com ou sem fio (conforme o projeto), para instalação aparente, fixo à parede (hi-wall).

Serviços:

O serviço de instalação do equipamento split deverá observar as seguintes diretrizes:

1. Deverá ser realizado o transporte do aparelho de sua atual localização até o local de sua instalação, ambos dentro do Complexo Arquitetônico do Senado Federal ou Residências Oficiais. Durante o transporte, as unidades não devem ser balançadas ou inclinadas, respeitando as recomendações do manual do fabricante;
2. O equipamento deverá ser instalado no local determinado pela Fiscalização seguindo as recomendações do manual do fabricante;
3. O serviço inclui todos os materiais necessários à instalação e fechamento do equipamento em si, inclusive gás refrigerante. As válvulas e os acessórios necessários para o funcionamento do equipamento serão cobrados separadamente conforme serviços descritos nestas especificações;
4. As tubulações (de conexão e de drenagem) deverão ser embutidas na parede, onde determinado pela Fiscalização, utilizando sifão onde determinado pelo manual do fabricante ou quando recomendado;
5. O custo das tubulações de refrigerante e dreno, além do isolamento térmico, será cobrado separadamente do serviço de instalação de split, utilizando o serviço de instalação de tubos de PVC e cobre e de isolamento elastomérico, descritos nestas Especificações;
6. Os tubos da linha frigorígena deverão ser de cobre conforme referências normativas do serviço correspondente e ter bitola e espessura de isolamento definidos conforme aplicação, incluindo sifão quando recomendado pelo fabricante ou instruído pela Fiscalização. A Contratada deverá isolar os





SENADO FEDERAL

Secretaria de Infraestrutura – SINFRA

tubos de conexão separadamente;

7. O dreno de condensado do equipamento deverá ser instalado em declive para não haver acúmulo de água na tubulação, em PVC com bitola conforme necessidade da aplicação, e conectado à rede pluvial, incluindo sifão quando recomendado ou instruído pela Fiscalização. Isolar a tubulação de drenagem onde determinado pela Fiscalização. Todas as conexões do sistema de drenagem devem ser seladas;

8. Os fios dos cabos elétricos deverão ser conectados sem folga aos terminais conforme manual de instalação do equipamento;

9. Deverão ser realizados testes em todas as conexões soldadas e flangeadas quanto a vazamentos com a pressão recomendada no manual do fabricante, e deverá ser verificado o perfeito escoamento através da hidráulica de drenagem realizando um teste de drenagem, colocando água dentro da bandeja de condensado;

10. A instalação das unidades evaporadora e condensadora deverá ser realizada de forma nivelada.

11. A ligação elétrica entre a evaporadora e a condensadora será efetuada por cabo multipolar ou condutores singelos (mínimo # 2,5mm²), antichama, livre de halogênios, (Ref. Comercial: Prysmian Afumex 0,6/1kV) conforme especificado na tabela de serviços.

Após a completa instalação do sistema, deverão ser realizados os seguintes procedimentos:

Teste de estanqueidade com pressão recomendada no manual do fabricante, utilizando cilindro de nitrogênio e regulador de pressão;

Desidratação do sistema, utilizando bomba de alto vácuo, manifold para o gás refrigerante utilizado e vacuômetro. O nível de vácuo deverá ser mantido por tempo determinado no manual do fabricante antes da realização da carga de fluido refrigerante;

Carga de fluido refrigerante, utilizando cilindro de carga, manifold e termômetro de contato ou eletrônico (até obter superaquecimento entre 5° e 7°, ou indicado pelo fabricante) ou balança (até atingir carga conforme manual do fabricante);

Medição da corrente do equipamento e comparar com a nominal.

Atividades e Responsabilidades:

n/a

Qualificação:

n/a

Observações:

n/a

Critérios e Condições:

Este serviço será pago conforme a quantidade de aparelhos split instalados, de acordo com o tipo e a capacidade térmica.

Condições de Recebimento

O relatório a ser apresentado deve conter:

1. O detalhamento dos equipamentos instalados deve conter informações sobre marca, modelo e número de série; e

2. O detalhamento dos testes realizados e resultados obtidos deve conter os resultados dos testes e medições supracitados e comparação com valores de referência dos manuais do fabricante.



**SENADO FEDERAL**

Secretaria de Infraestrutura – SINFRA

Detalhe Gráfico:

n/a

Tabela:

n/a

Vida útil: n/a**Referências Normativas:**

ABNT NBR 5410 - Instalações Elétricas de Baixa Tensão

ABNT NBR 7541:2004 - Tubo de Cobre sem Costura para Refrigeração e Ar-Condicionado - Requisitos

ABNT NBR 13206:2010 - Tubo de cobre leve, médio e pesado, sem costura para condução de fluidos - Requisitos

ABNT NBR 11720:2011 - Tintas para construção civil – Tintas para edificações não industriais – Classificação

Referência Comercial:

Daikin FTK18P5VL/RK18P5VL, Electrolux QI18F/QE18F ou similar.

Referência Externa:

n/a





SENADO FEDERAL

Secretaria de Infraestrutura – SINFRA

Código SINFRA SF-01336	Grande Área Elétrica	Categoria Infraestrutura	Unidade: m	Composição: Serviço (Mat + MO)
Descrição Eletroduto PEAD 2” – fornecimento e instalação			Versão: v01	

Descrição Detalhada:

Fornecimento e instalação de eletroduto flexível corrugado de PEAD de 2” (DN 50 mm), conforme a ABNT NBR 15715:2020, contemplando acessórios de fixação, inclusive conexões.

Materiais:

Eletroduto flexível corrugado de PEAD (polietileno de alta densidade) de 2” (DN 50 mm), com as seguintes características mínimas:

1. Diâmetro interno nominal de 50 mm (2”);
2. Atendimento pleno a norma ABNT NBR 15715:2020;
3. Fornecido com 1 tampão terminal por rolo;
4. Próprio para lançamento de infraestrutura elétrica (baixa e média tensão), sem necessidade de envelopamento em concreto;
5. As superfícies internas e externas devem ser homogêneas, lisas, não podendo ter bolhas, trincas, fissuras, rebarbas, rachaduras, impurezas, incrustações ou escamas de qualquer tipo, estrangulamentos ou outras irregularidades que possam causar abrasão e dificultar o deslizamento dos cabos em seu interior e outros defeitos que possam vir a comprometer o desempenho do material;
6. Os dutos e acessórios de um mesmo lote devem ter coloração uniforme, preferencialmente na cor preta, e poderão apresentar pequena variação de tonalidade devido às diferenças normais de cor na matéria-prima;
7. O duto deve ser fornecido com o arame guia passado. O arame guia deverá suportar uma carga de ruptura mínima de 50 daN;
8. Os dutos e respectivos acessórios devem ser confeccionados em polietileno de alta densidade (PEAD) na cor preta, contendo os aditivos e pigmentos necessários;
9. As conexões devem ser fabricadas com composto de polietileno, polipropileno ou PVC;
10. Os dutos devem ser identificados, no máximo a cada 2 m, de forma legível e indelével, com pelo menos as seguintes informações:
 - 10.1. Nome e/ou marca comercial do fabricante;
 - 10.2. A sigla PEAD;
 - 10.3. Diâmetro nominal;
 - 10.4. Número da norma ABNT aplicável;
 - 10.5. Data (mês e ano) de fabricação;
 - 10.6. Código que permita a rastreabilidade de produção.
11. Acompanhado de todos os acessórios necessários para a montagem conforme instruções do fabricante (conectores, uniões, box reto e curvo, conectores giratórios, conectores para PEAD, tampas, suportes, materiais para fixação, etc.).





SENADO FEDERAL

Secretaria de Infraestrutura – SINFRA

Serviços:

1. Instalação dos eletrodutos conforme projeto executivo;
 - 1.1. Contempla o fornecimento e a instalação do eletroduto embutido em concreto ou drywall, no piso ou parede, aparente ou enterrado diretamente no solo (envelopado ou não);
 - 1.2. Os rasgos em concreto, alvenaria ou drywall necessários para embutir os eletrodutos estão especificados em fichas próprias;
 - 1.3. As aberturas de valas e os reaterros necessários para embutir os eletrodutos em solo estão especificados em fichas próprias;
 - 1.4. As placas de concreto para proteção mecânica dos eletrodutos quando enterrados no solo estão especificadas em fichas próprias;
 - 1.5. A instalação de eletrodutos enterrados no solo deve obedecer às normas ABNT NBR 5410:2008 e ABNT NBR 14039:2005.
2. Limpeza do local de instalação, inclusive com a remoção de detritos, sobras de materiais e demais consumíveis utilizados pela Contratada.

Atividades e Responsabilidades:

n/a

Qualificação:

n/a

Observações:

1. Os eletrodutos, quando aparentes, deverão ser fixados à laje, por meio de tirantes com abraçadeiras ou com perfilados, ou na parede, por meio de mãos francesas e parabolts, onde aplicável;
2. Todas as extremidades deverão ser obrigatoriamente vedadas durante o serviço para impedir entrada de água e pó, inclusive na fase de limpeza final;
3. Os eletrodutos, quando vazios em projeto (expansão futura), deverão ser entregues secos e guiados;
4. Entre os eletrodutos do cabeamento estruturado (rede de micros ou telefonia) e de energia elétrica, deverá ser mantida a distância mínima, conforme revisão mais recente da ANSI TIA - 569;
5. O serviço contempla o fornecimento e a instalação de eventuais acessórios necessários para montagem, fixação ou instalação, como curvas, buchas, redutores, etc.;
6. O fornecimento e a instalação de eletrodutos para acondicionamento de linhas elétricas devem atender às normas ABNT NBR 5410:2008 (para linhas elétricas de baixa tensão) e ABNT NBR 14039:2005 (para linhas elétricas de média tensão).

CrITÉrios e Condições:

CrITÉrio de medição: eletroduto instalado

Unidade de medição: metro

Detalhe Gráfico:

n/a

Tabela:



**SENADO FEDERAL**

Secretaria de Infraestrutura – SINFRA

n/a

Vida útil: n/a**Referências Normativas:**

ABNT NBR 5410:2008 - Instalações Elétricas de Baixa Tensão

ABNT NBR 14039:2005 - Instalações elétricas de média tensão de 1,0 kV a 36,2 kV

ABNT NBR 13897:1997 - Duto Espiralado Corrugado, em Polietileno de Alta Densidade para uso Metroferroviário - Especifica

ABNT NBR 13898:1997 - Duto espiralado corrugado flexível, em polietileno de alta densidade, para uso metroferroviário

ABNT NBR 14692:2018 - Determinação do Tempo de Oxidação Induzida

ABNT NBR 15715:2020 - Sistemas de dutos corrugados de polietileno (PE) para infraestrutura de cabos de energia e telecomunicações — Requisitos e métodos

Referência Comercial:

Kanaflex Kanalex

Techduto NBR

Polierg Duto Corrugado - ABNT NBR 15715

Referência Externa:

n/a





SENADO FEDERAL

Secretaria de Infraestrutura – SINFRA

Código SINFRA SF-01352	Grande Área Elétrica	Categoria Infraestrutura	Unidade: un	Composição: Serviço (Mat + MO)
Descrição Condutele de alumínio de 2"			Versão: v01	

Descrição Detalhada:

Fornecimento e instalação de condutele de alumínio para eletrodutos de 2", de sobrepor, com tipo conforme a aplicação, com tampa, kit de vedação e conectores retos.

Materiais:

Condutele múltiplo de alumínio, com as seguintes características mínimas:

1. Para eletrodutos de 2";
2. Tipo conforme a aplicação (C, E, L, T etc.);
3. Com ou sem rosca, a depender da aplicação;
4. Poderá ser fornecido o condutele tipo múltiplo, acompanhado dos tampões e pelo menos 2 conectores;
5. Fabricado em liga de alumínio SAE 306;
6. Com ou sem pintura (padrão), a depender do utilizado no local;
7. Resistência mecânica para uso em expostos (sobrepor);
8. Para uso em ambiente interno (abrigado);
9. Próprio para uso como caixa de passagem ou como caixa terminal de equipamentos (tomada e interruptor);
10. Com local para fixação de tampa com porta equipamentos ou tampa cega, casos seja para caixa terminal de equipamentos;
11. Fornecido com tampa conforme a aplicação:
 - 11.1. Para condutes de eletrodutos de 2";
 - 11.2. Perfeitamente compatível com os condutes fornecidos ou existentes;
 - 11.3. Poderão ser fornecidos acessórios tecnicamente compatíveis com a funcionalidade;
 - 11.4. Tipo conforme a aplicação (cega, 1-3 postos, furos para rede, tomadas etc.);
 - 11.5. Fabricado em liga de alumínio SAE 306;
 - 11.6. Com ou sem pintura (padrão), a depender do utilizado no local;
 - 11.7. Resistência mecânica para uso em expostos (sobrepor);
 - 11.8. Para uso em ambiente interno (abrigado);
 - 11.9. Próprio para uso como caixa de passagem (tampa cega) ou como caixa terminal de equipamentos (tomada e interruptor);
 - 11.10. Acompanhado de parafusos para fixação e montagem.
12. Fornecido com kit de vedação:
 - 12.1. Para condutes de eletrodutos de 2";
 - 12.2. Perfeitamente compatível com os condutes fornecidos ou existentes;
 - 12.3. Composto de juntas de vedação necessárias para tornar o grau de proteção do condutele IP54;
 - 12.4. Composto por junta de vedação da tampa, junta de vedação para eletrodutos e demais juntas





SENADO FEDERAL

Secretaria de Infraestrutura – SINFRA

necessárias para vedação do conjunto;

12.5. Próprio para tornar condutes adequados para uso externo;

12.6. Acompanhado de todos os acessórios necessários para utilização e montagem.

13. Fornecido com conector reto, com as seguintes características mínimas:

13.1. Tipo conforme a aplicação (box reto, unidut cônico, unidut reto etc.);

13.2. Poderão ser fornecidos acessórios tecnicamente compatíveis com a funcionalidade;

13.3. Para eletrodutos de 2”;

13.4. Fabricado em liga de alumínio;

13.5. Um lado próprio para eletrodutos (rosca conforme a aplicação);

13.6. Um lado com rosca BSP e arruela (conforme a aplicação);

13.7. Perfeitamente compatível com os eletrodutos e condutes fornecidos ou existentes;

13.8. Resistência mecânica para uso em expostos (sobrepôr);

13.9. Acompanhado de parafusos (com tratamento para melhorar a resistência a corrosão) e arruela para fixação e montagem.

Serviços:

1. Instalação de conectores conforme necessidade;

2. Instalação dos condutes conforme projeto executivo;

3. Conexão dos eletrodutos conforme projeto executivo;

4. Limpeza do local de instalação, inclusive com a remoção de detritos, sobras de materiais e demais consumíveis utilizados pela Contratada.

Atividades e Responsabilidades:

n/a

Qualificação:

n/a

Observações:

1. Contempla o fornecimento e a instalação do condute em alvenaria, concreto ou drywall, no piso parede ou teto;

2. A instalação deve ser feita de modo a deixar o condute e a infraestrutura associada (eletrodutos) nivelados;

3. A fixação deve ser feita evitando danificar o acabamento existente;

4. Deverão ser tomadas as devidas providências (proteções) para prevenir a entrada de detritos durante a instalação;

5. Ao final da instalação, o local de instalação e o interior da caixa deve ser limpo;

6. O tipo de condute (L ou X) bem como os acessórios (unidut, tampões e redução) deverão ser fornecidos conforme a necessidade de projeto;

7. Nenhum buraco do condute deve ficar aberto ao final da instalação;

8. Os furos, fixações e acessórios para instalação de sobrepôr em alvenaria, drywall e concreto estão previstos;

9. O serviço contempla o fornecimento e a instalação de eventuais acessórios necessários para montagem, fixação ou instalação, como parafusos, buchas, redutores, vedações etc.





SENADO FEDERAL

Secretaria de Infraestrutura – SINFRA

Critérios e Condições:

Critérios de medição: condutele instalado

Unidade de medição: unidade

Detalhe Gráfico:

n/a

Tabela:

n/a

Vida útil: n/a

Referências Normativas:

ABNT NBR 5410:2008 - Instalações Elétricas de Baixa Tensão

ABNT NBR 15701:2016 - Conduletes metálicos roscados e não roscados para sistemas de eletrodutos

Referência Comercial:

1. Condulete c/ tampa: Tramontina 56101/312 (tipo C), Tramontina 56102/312 (tipo E), Tramontina 56104/312 (tipo LL), Tramontina 56105/312 (tipo LR), Tramontina 56106/312 (tipo T), Wetzel Conduletzel CSR-15 ALU (tipo C), Wetzel Conduletzel ESR-15 ALU (tipo E), Wetzel Conduletzel LLSR-15 ALU (tipo LL), Wetzel Conduletzel LRSR-15 ALU (tipo LR), Wetzel Conduletzel TSR-15 ALU (tipo T), Daisa Dailet Modelo V DV 034 C - C (tipo C), Daisa Dailet Modelo V DV 034 C - E (tipo E), Daisa Dailet Modelo V DV 034 C - LL (tipo LL), Daisa Dailet Modelo V DV 034 C - LR (tipo LR), Daisa Dailet Modelo V DV 034 C - T (tipo T);
2. Kit vedação: Tramontina 56114/072 (kit completo), Tramontina 56114/001 (junta de vedação da tampa) + Tramontina 56114/022 (junta para eletrodutos, 3 unidades), Wetzel V-15 POL (junta de vedação da tampa) + Wetzel AV-15 EPDM (junta para eletrodutos, 3 unidades);
3. Box reto: Tramontina 56127/002, Wetzel CRA-15 ALU;
4. Unidut cônico: Tramontina 56126/002, Wetzel CS-15 ALU S/ VED.

Referência Externa:

n/a





SENADO FEDERAL

Secretaria de Infraestrutura – SINFRA

Código SINFRA SF-02331	Grande Área Elétrica	Categoria Tomadas	Unidade: m	Composição: Material
Descrição Filtro de linha 3 tomadas			Versão: v01	

Descrição Detalhada:

Fornecimento de filtro de linha metálico (régua) com 3 tomadas 2P+T.

Materiais:

Filtro de linha, com as seguintes características mínimas:

Gabinete metálico, com pintura eletrostática a pó (epóxi);

Cor preta;

Próprio para uso comercial;

Com fusível ou disjuntor rearmável (switch breaker) para proteção contra curto-circuito e sobrecarga;

Com chave liga/desliga embutida e indicador luminoso de funcionamento;

Com filtro para supressão de ruídos na rede elétrica (filtro com indutores/capacitores);

Com protetor de surtos integrado por meio de varistor;

Corrente nominal: 10 A (220 V);

Potência nominal: 2200 VA (220 V);

Tensão de isolamento: 250 V;

Tensão nominal de entrada/saída: 127/220V (bivolt);

Com pelo menos 3 tomadas padrão ABNT NBR 14136:2012 2P+T, 10 A;

Tomadas preferencialmente em ângulo de 45 graus;

Com plugue macho de 3 pinos padrão ABNT NBR 14136:2012 em plástico injetado (não serão aceitas tomadas que possam ser desmontadas / soluções artesanais);

Plugue com três pinos cilíndricos maciços;

Cabo de alimentação tipo PP tripolar, flexível, com isolamento 300/500V e 3x0,75 mm²;

Cabo de força com certificação do INMETRO;

Com cabo de pelo menos 1 metro;

Posição de saída do cabo: longitudinal (ou seja, o cabo é alinhado com a direção da maior medida do filtro);





SENADO FEDERAL

Secretaria de Infraestrutura – SINFRA

Montado industrialmente na fábrica (não será aceito cabo montado manual ou artesanalmente);
Acompanhado de todos os acessórios necessários para montagem, instalação e utilização.

Serviços:

n/a

Atividades e Responsabilidades:

n/a

Qualificação:

n/a

Observações:

n/a

Critérios e Condições:

Critérios de Medição: unidade fornecida. Unidade de Medição: unidade

Detalhe Gráfico:

n/a

Tabela:

n/a

Vida útil: n/a

Referências Normativas:

ABNT NBR 5410:2008 - Instalações Elétricas de Baixa Tensão

ABNT NBR 14136:2012 - Plugues e tomadas para uso doméstico e análogo até 20 A/250 V em corrente alternada - Padronização

Referência Comercial:

UPSAI Fm³ (3 Tomadas elétricas 45o)

Indelettra Filtro de Linha 3 Tomadas 1,2m

Referência Externa:

n/a





SENADO FEDERAL

Secretaria de Infraestrutura – SINFRA

Código SINFRA SF-02689	Grande Área Serviços de Apoio	Categoria Serviços Preliminares	Unidade: m ²	Composição: Serviço (Mat + MO)
Descrição Demolição de revestimento de piso vinílico			Versão: v01	

Descrição Detalhada:

Demolição de revestimento de piso vinílico sem reaproveitamento.

Materiais:

n/a

Serviços:

A demolição de revestimento de piso vinílico (inclusive a cola) a deverá ser realizada manualmente, sem a aplicação de produtos químicos. A aplicação de solvente será permitida apenas quando estritamente necessário para a execução do serviço.

A remoção do revestimento vinílico assentado em placas de madeira do tipo piso elevado será feita manualmente, sem utilização de produtos químicos. Restos de cola que porventura permaneçam nas placas deverão ser removidos com solvente apropriado para cola de contato.

Para efetuar qualquer remoção, deverão ser devidamente isoladas as redes que interfiram na área a ser demolida, como a elétrica, de água e esgoto, gás, águas pluviais, ar-condicionado, entre outras, além de removidos todos os vidros e elementos frágeis ou que possam causar quaisquer agravos à integridade física dos operários.

As demolições ou remoções a serem realizadas, conforme indicação nos projetos, deverão ser efetuadas dentro da mais perfeita técnica, tomados os devidos cuidados de forma a se evitarem danos a operários(as) e a terceiros.

Os itens removidos deverão ser transportados para a caçamba de entulhos.

Em toda a área em que houver a remoção de revestimento de piso vinílico, será feita a verificação da adesão do contrapiso e do reboco ao substrato por meio de percussão com martelo de borracha.

As áreas com maior grau de comprometimento deverão ser sinalizadas para posterior demolição e recomposição do contrapiso.

Atividades e Responsabilidades:

n/a

Qualificação:

n/a

Observações:

n/a

Critérios e Condições:

**SENADO FEDERAL**

Secretaria de Infraestrutura – SINFRA

Critérios de Medição: Para o cálculo, será utilizada a área efetiva executada.
Unidade de medição: m² (metro quadrado).

Detalhe Gráfico:

n/a

Tabela:

n/a

Vida útil: n/a**Referências Normativas:**

n/a

Referência Comercial:

Solvente para colas de contato sem toluol: Reducola, fabricante Cascola

Referência Externa:<https://www.cascola.com.br/pt/produtos/adeseivo-de-contato/cascola-reducola.html>



SENADO FEDERAL

Secretaria de Infraestrutura – SINFRA

Código SINFRA SF-02690	Grande Área Serviços de Apoio	Categoria Serviços Preliminares	Unidade: m²	Composição: Serviço (Mat + MO)
Descrição Remoção de telhas de fibrocimento, metálica ou cerâmica			Versão: v01	

Descrição Detalhada:

Remoção de telhas de fibrocimento, metálica ou cerâmica, de forma que possam ser posteriormente reaproveitadas.

Materiais:

n/a

Serviços:

O serviço de remoção de telhas deverá ser feito por meio de trabalho manual ou mecanizado, e observará inclusive as seguintes diretrizes:

- 1) Previamente à remoção, a Contratada deverá verificar se há mau estado ou defeito nos itens removidos, comunicando qualquer problema à Fiscalização.
- 2) Antes de iniciar a remoção, analisar a estabilidade da estrutura;
- 3) Checar se os EPCs (Equipamentos de Proteção Coletiva) necessários estão instalados.
- 4) Usar os EPIs (Equipamentos de Proteção Individual) exigidos para a atividade.
- 5) Retirar os elementos de fixação das telhas.
- 6) Retirar cada telha manualmente e baixá-las, com uso de cordas, até a laje imediatamente abaixo da cobertura.
- 7) Após as remoções os itens ficarão sob guarda e responsabilidade da Contratada até o momento da reinstalação. Alternativamente, caso determinado pela Fiscalização, eles deverão ser entregues em local indicado dentro do Complexo Arquitetônico do Senado Federal.
- 8) A remoção deverá ser feita de forma não-destrutiva, viabilizando o reaproveitamento. Todo cuidado deve ser tomado para não danificar o elemento, seus acabamentos e acessórios.

Atividades e Responsabilidades:

n/a

Qualificação:

n/a

Observações:

- 1) Foi considerado o esforço para transportar as telhas somente até a laje imediatamente abaixo da cobertura, com uso de corda.
- 2) Não estão contemplados escoramentos, plataformas e demais estruturas de proteção para a execução deste serviço.

Critérios e Condições:

**SENADO FEDERAL**

Secretaria de Infraestrutura – SINFRA

Crerios de medição: área medida em planta do telhamento a remover desconsiderando-se o trespasse entre as telhas.

Detalhe Gráfico:

n/a

Tabela:

n/a

Vida útil: n/a**Referências Normativas:**

n/a

Referência Comercial:

n/a

Referência Externa:

n/a





SENADO FEDERAL

Secretaria de Infraestrutura – SINFRA

Código SINFRA SF-03260	Grande Área Elétrica	Categoria Quadros	Unidade: un	Composição: Serviço (Mat + MO)
Descrição Quadro elétrico TTA (18 disjuntores terminais)			Versão: v01	

Descrição Detalhada:

Fornecimento e instalação de quadro elétrico tipo TTA completo com 18 disjuntores terminais, contemplando disjuntores, dispositivos de proteção contra surto (DPS), módulo diferencial residual (DR), borneiras, barramentos e outros itens necessários, conforme projeto executivo.

Materiais:

O conjunto deverá ser completamente montado e testado em fábrica - tipo PTTA/TTA (Type Tested Assembly, ou Totalmente Testado), segundo a ABNT NBR IEC 60439-1 - Conjuntos de manobra e controle de baixa tensão Parte 1- Conjuntos com ensaio de tipo totalmente testados (TTA) e conjuntos com ensaio de tipo parcialmente testados (PTTA) e ABNT NBR IEC 60439-3 - Conjuntos de Manobra e Controle de Baixa Tensão - Parte 3, com certificação;

Somente serão aceitos painéis cujos os ensaios de tipo previstos na norma ABNT NBR IEC 60439-1 - Conjuntos de manobra e controle de baixa tensão Parte 1- Conjuntos com ensaio de tipo totalmente testados (TTA) e conjuntos com ensaio de tipo parcialmente testados (PTTA) e ABNT NBR IEC 60439-3 - Conjuntos de Manobra e Controle de Baixa Tensão - Parte 3 tenham sido realizados em laboratório acreditado ou reconhecido pelo INMETRO, ABNT ou por instituição de normalização internacional reconhecida. A apresentação do relatório é obrigatória.

O projeto executivo de montagem do painel deve ser elaborado pelo fornecedor do equipamento.

Características gerais da montagem:

Compartimentação: 1 ou superior;

Montagem conforme projeto em anexo;

Atendimento a NR 10 - Segurança em Instalações e Serviços em Eletricidade;

Próprio para trilhos DIN, montagem horizontal, com moldura interna removível para proteção dos barramentos;

Montagem em módulos para dispositivos DIN com aproximadamente 150 mm de altura

Tensão nominal de serviço (Ue): 380 V;

Corrente nominal (In): 50 A;

Capacidade de interrupção de corrente nominal: 10 kA;

Com borneiras de fase, neutro e terra para todos os circuitos terminais;

Com múltiplas barras de neutro, permitindo a instalação de 2 DRs;

Carcaça metálica fabricada em aço;

Com pintura eletrostática a pó ou epóxi, cor branca (RAL 9001, RAL 9016 ou equivalente)

Identificação de todos os condutores com plaquetas “de-para” em ambas as pontas

Com fecho tipo triângulo (fornecido com chave. Outros modelos de fecho deverão ser devidamente aprovados antes da montagem);

Não serão aceitas montagens com barramentos tipos “espinha de peixe”. A montagem deve usar





SENADO FEDERAL

Secretaria de Infraestrutura – SINFRA

pentos pré-isolados ou barramentos e derivações por cabo.

A montagem será conforme o projeto, a ser fornecido no momento da obra. Todavia, ela seguirá o projeto padrão (em anexo). As seguintes alterações são possíveis:

Geometria de montagem, respeitando as limitações da chaparia fornecida

Corrente e curva dos disjuntores monofásicos até 32 A (exemplo: o número de disjuntores de 16 A poderá variar no projeto, mas o número total de disjuntores monofásicos de até 32 A será sempre o mesmo)

Circuitos protegidos por DR (o número de DRs será sempre o mesmo)

Características da chaparia:

Tensão nominal de isolamento (U_i): 690 V;

Tensão de impulso (U_{imp}): 4 kV;

Frequência nominal: 60 Hz;

Classe de isolamento, segundo IEC 61140: I ou superior;

Categoria de sobretensão: III;

Grau de poluição: 3;

Grau de proteção mínimo, segundo a ABNT NBR IEC 60529 - Graus de proteção para invólucros de equipamentos elétricos (código IP): IP30 e IK08;

Temperatura ambiente máxima: 40 °C;

Temperatura ambiente média: 35 °C;

Temperatura ambiente mínima: 5 °C;

Umidade ambiente: entre 5% e 90%;

Altitude: 1000 m ASL (Above Sea Level – acima do nível do mar);

Informações complementares de montagem:

O barramento de proteção (terra) deverá ser fixado diretamente no quadro, sem isoladores;

O barramento de neutro deverá ser fixado no quadro com isoladores;

Os barramentos e conexões devem ser feitas de acordo com a norma DIN 43673. Dessa forma, todos os parafusos utilizados deverão ser de aço, classe 8.8 ou superior, conforme ISO 898-1. O uso de arruelas adequadas (tipo spring washer e plain washer, normas DIN 7349 e 6796)/múltiplas arruelas por parafuso é obrigatório.

O painel deverá utilizar, como sistema de identificação de cabos, etiquetas tipo KS4/18 da Murrelektronik ou equivalente técnico previamente aprovado pelo Senado Federal. Não serão aceitos identificadores obtidos pela montagem de anilhas justapostas. A identificação deverá ser composta pelo tag do componente ao qual o cabo está conectado, constante do diagrama funcional, seguida do código do terminal do componente, sendo separada do primeiro por um hífen. Assim, por exemplo, o cabo que chega ao borne X1 do sinalizador luminoso H1, deverá ter como identificação “H1-X1”

O conjunto deverá atender a NR-10;

O quadro poderá ser de embutir ou sobrepor;

A fixação dos dispositivos deverá ser feita por meio de trilho DIN 35 mm;

Todas as conexões deverão ser obrigatoriamente terminadas com terminais apropriados, fabricados em cobre e estanhados;

Todos os condutores deverão ser obrigatoriamente anilhados e identificados, em ambas as pontas;

Os principais elementos e disjuntores deverão estar claramente identificados, através de etiquetas/placas de identificação e através do código de cores;





SENADO FEDERAL

Secretaria de Infraestrutura – SINFRA

Utilizar como código:

“L1” – Fase 1 – cor marrom;

“L2” – Fase 2 – cor cinza;

“L3” – Fase 3 – cor preta;

“N” – Neutro – cor azul claro;

“PE” – Proteção – cor verde-amarelo;

Nos circuitos terminais, utilizar borneiras, seguindo a ordem, da esquerda para direita: fase(s), neutro e proteção. Sempre que utilizar uma borneira, identificar claramente a cor sendo utilizada; Todas as partes “vivas” (que possam causar choque elétrico) deverão estar protegidas de contato acidental, preferencialmente através de uma placa protetora, com grau de proteção mínimo IP 20; Todas as partes metálicas do quadro elétrico (portas, carcaças, trilhos, etc.) deverão estar conectadas ao condutor de proteção (terra);

Acompanhado de todos os acessórios necessários para a sua perfeita instalação e operação;

Disjuntores padrão DIN, com as seguintes características mínimas:

Monopolar, bipolar ou tripolar, conforme o projeto elétrico;

Curva B ou C, conforme o projeto elétrico;

Corrente nominal conforme o projeto elétrico;

Atendimento a ABNT NBR IEC 60947-2 e a ABNT NBR NM 60898;

Da mesma marca que o quadro elétrico, garantindo a certificação ABNT NBR IEC 60439-3 -

Conjuntos de Manobra e Controle de Baixa Tensão - Parte 3;

Fixação por encaixe em trilho DIN 35 mm;

Tensão de operação nominal (Ue segundo a ABNT NBR IEC 60947-2): 220 V AC;

Tensão de isolamento nominal (Ui segundo a ABNT NBR IEC 60947-2): 220 V AC;

Frequência de operação nominal: 60 Hz;

Capacidade de interrupção em curto-circuito (Icu segundo a ABNT NBR IEC 60947-2 -

Dispositivo de manobra e comando de baixa tensão, 220 V AC, 60 Hz): 5 kA ou superior;

Capacidade de interrupção em curto-circuito (Icn segundo a ABNT NBR IEC 60898 - Disjuntores, 220 V AC, 60 Hz): 5 kA ou superior;

Grau de proteção, segundo a ABNT NBR IEC 60529 - Graus de proteção para invólucros de equipamentos elétricos (código IP): IP20;

Marcação da tensão e corrente nominal impressa no disjuntor pelo fabricante.

Dispositivo Diferencial Residual, de alta sensibilidade, com as seguintes características mínimas:

Da mesma série utilizada para certificação do quadro elétrico conforme a norma ABNT NBR IEC 60439-1 - Conjuntos de manobra e controle de baixa tensão Parte 1- Conjuntos com ensaio de tipo totalmente testados (TTA) e conjuntos com ensaio de tipo parcialmente testados (PTTA);

Tetrapolar (3P + N), conforme projeto;

Corrente nominal residual: 30 mA (alta sensibilidade, para proteção de pessoas);

Tipo conforme o projeto (AC, A ou B)

Corrente nominal: 50 A;

Da mesma marca que o quadro elétrico, garantindo a certificação ABNT NBR IEC 60439-3 -

Conjuntos de Manobra e Controle de Baixa Tensão - Parte 3;

Atendimento às normas ABNT NBR NM 61008-1; ABNT NBR NM 61008-2-1; IEC/DIN EN 61543 (VDE 0664-30); IEC/DIN EN 62423 (VDE 0664-40)

Fixação por encaixe em trilho DIN 35 mm;



**SENADO FEDERAL**

Secretaria de Infraestrutura – SINFRA

Tensão de operação nominal 380 V AC;
Frequência de operação nominal: 60 Hz;
Categoria de sobretensão: III;
Grau de poluição: II.
Dispositivo de Proteção Contra Surtos (DPS), com as seguintes características mínimas:
Da mesma série utilizada para certificação do quadro elétrico conforme a norma ABNT NBR IEC 60439-1 - Conjuntos de manobra e controle de baixa tensão Parte 1- Conjuntos com ensaio de tipo totalmente testados (TTA) e conjuntos com ensaio de tipo parcialmente testados (PTTA);
Para uso interno;
Número de fases: 1 (monofásico);
Tensão máxima de operação (U_c): 270-280 VAC;
Tensão nominal de operação (U_n): 220-230 VAC;
Corrente nominal de descarga: $I_n = 20$ kA (curva 8/20 μ s);
Corrente máxima de descarga: $I_{m\acute{a}x} = 40$ kA (curva 8/20 μ s);
Nível de proteção (U_p): 1.400 V;
Classe II (também conhecido como classe C);
Fixado em trilho DIN 35 mm;
Com sinalização de fim de vida útil;
Fabricado em material anti-chama;
Condutores internos, do tipo extra-flexíveis (classe 5) e anti-chama, livre de halogênios, capazes de operar a 90 °C em serviço contínuo, com as seguintes características mínimas:
Referência comercial: Prysmian Afumex 0,6/1kV
Área nominal de seção condutora: conforme o projeto;
Cor do isolamento: marrom, cinza e preto para fases, azul-claro para neutro, verde ou verde-amarelo para proteção (serão aceitas fitas isolantes para identificação);
Cabo flexível unipolar (singelo) de cobre (têmpera mole) formado por fios de cobre nu (não revestido);
Isolação em dupla camada por composto termofixo poliolefínico extrudado não halogenado EPR/B;
Enchimento por composto poliolefínico não halogenado;
Cobertura por composto termoplástico com base poliolefínica não halogenada;
Tensão mínima de isolação (V_o/V): 0,6/1kV;
Temperatura de operação (classe térmica) em serviço contínuo (regime permanente): 90 °C;
Encordoamento extraflexível: classe 5 (ABNT NBR NM 280:2011 - Condutores de Cabos Isolados (IEC 60228, MOD));
Característica de não propagação e com autoextinção de chama, livre de halogênio, baixa emissão de fumaça e gases tóxicos, ausência de emissão de gases corrosivos;
Atendimento às exigências das normas ABNT NBR 13248 - Cabos de potência e controle e condutores isolados sem cobertura, com isolação extrudada e com baixa emissão de fumaça para tensões até 1 kV; Requisitos de desempenho, ABNT NBR 13570:1996 - Instalações Elétricas em Locais de Afluência de Público - Requisitos Específicos e ABNT NBR NM 280:2011 - Condutores de Cabos Isolados (IEC 60228, MOD);
Canaleta plástica para quadros elétricos, com as seguintes características mínimas:
Canaleta para organização e proteção de condutores na parte interna de quadros elétricos;





SENADO FEDERAL

Secretaria de Infraestrutura – SINFRA

De acordo com a norma ABNT NBR IEC 61084-1;
Fornecido com tampa;
Com furação lateral “aberta”;
Cor cinza;
Tipo antichama, conforme UL94 V-0;
Bornes de conexão, com as seguintes características mínimas:
Quantidade por quadro: de acordo com o projeto, para todas as conexões externas (geral e cargas terminais);
Para cabos com seção de condução compatível com o projeto elétrico;
Material isolante em poliamida;
Cor cinza, azul e verde-amarelo, conforme a aplicação;
Para fixação em trilho DIN 35 mm;
Terminal de compressão pré-isolado para condutores de baixa corrente, com as seguintes características mínimas:
Tipo do terminal: conforme a necessidade;
Terminal a compressão para condutores com seção nominal com 01 compressão;
Fabricação em cobre;
Terminal completamente estanhado;
Com capa plástica de isolamento na região da conexão do condutor com o terminal;
Tensão de isolamento: 380 Vac.
Fornecido com kit de instalação, com as seguintes características mínimas;
Todos os materiais necessários para instalação do quadro, incluindo: material para fixação, parafusos e porcas de fixação, condutores de equipotencialização, e demais materiais necessários para perfeita instalação do quadro elétrico.
Etiqueta de identificação externa de quadro elétrico, incluindo placa de acrílico com a identificação do quadro;
Anilhas (marcador) de identificação de cabos (fora do painel), com as seguintes características mínimas:
Anilhas gravadas própria para identificação de cabos elétricos;
Comprimento aproximado de 3,5 mm;
Anti-chama (flamabilidade UL94 V0);
Fabricada em PVC;
Observação: na parte interna do painel, deverão ser utilizadas plaquetas do tipo de-para.

Serviços:

O serviço de fornecimento e instalação de quadro elétrico consiste na instalação completa do quadro elétrico conforme as especificações técnicas do fabricante, as normas vigentes e as boas práticas e engenharia, incluindo inclusive a conexão (com acabamento apropriado) de eletrodutos e eletrocalhas ao quadro, fixação do quadro a parede, montagem de todos os acessórios e conexões internas do quadro elétrico, testes e identificações de condutores, crimpagem de todos os condutores para instalação nos barramentos e disjuntores, organização e identificação de todos os condutores, e demais serviços necessários para perfeita instalação e operação do circuito. O quadro deverá ser completamente montado e testado em fábrica, em montador credenciado pelo fabricante original do equipamento. Os dispositivos e procedimentos utilizados na montagem





SENADO FEDERAL

Secretaria de Infraestrutura – SINFRA

deverão ser conforme a orientação do fabricante e dos testes realizados para homologação do painel. Os testes de rotina são obrigatórios.

O projeto elétrico será entregue junto com a ordem de serviço. Ela irá prever, principalmente, disjuntores, dispositivos de proteção contra surto e dispositivos diferenciais residuais. Todos os componentes acessórios (bornes, calhas internas, trilhos DIN, parafusos, placas de montagem, barramentos, etc.) deverão ser incluídos. Não serão utilizados elementos de automação (contadoras, relés, etc.).

O quadro deverá ser de sobrepor ou embutido na parede de alvenaria, conforme detalhe em projeto. O quadro deverá ser instalado de tal forma que ele fique nivelado em relação ao teto/piso do ambiente. O serviço inclui o material e mão de obra necessária para fixação do quadro no espaço previsto em projeto.

O serviço inclui a instalação dos eletrodutos no quadro elétrico, incluindo o acabamento necessário para que os cabos não sejam danificados (uniduts ou semelhantes). Após a instalação do fundo, o quadro deverá ser limpo, antes do início da instalação elétrica. O quadro só poderá ser furado em suas flanges (com as flanges fora do painel), de forma que não suje o quadro fornecido.

Todas as conexões elétricas deverão ser obrigatoriamente terminadas com terminais de compressão tipo pino apropriados, fabricados em cobre e estanhados. O uso da ferramenta adequada para crimpagem é obrigatória. Todos os condutores (incluindo fase, neutro e terra) deverão ser obrigatoriamente anilhados e identificados, conforme detalhe em projeto. Na ausência de detalhe de projeto utilizar o número do circuito.

Os condutores devem ser organizados de tal forma que o raio de curvatura mínimo dos cabos seja obedecido. Nenhum cabo deve forçar o barramento ou disjuntor ao qual ele está conectado.

A montagem elétrica deve seguir o projeto, e deverá otimizar as conexões e os posicionamentos para deixar o quadro o mais limpo e organizado possível.

Ao final da montagem elétrica, o quadro deverá ser limpo e testado.

Os documentos de certificação do quadro deverão ser entregues com a obra;

Após os testes, a tampa e os demais acabamentos deverão ser instalados, com o devido cuidado para não danificar o acabamento.

Atividades e Responsabilidades:

n/a

Qualificação:

n/a

Observações:

n/a

Crítérios e Condições:

Crítérios de Medição: unidade instalada e testada Unidade de Medição: unidade

Detalhe Gráfico:





SENADO FEDERAL
Secretaria de Infraestrutura – SINFRA

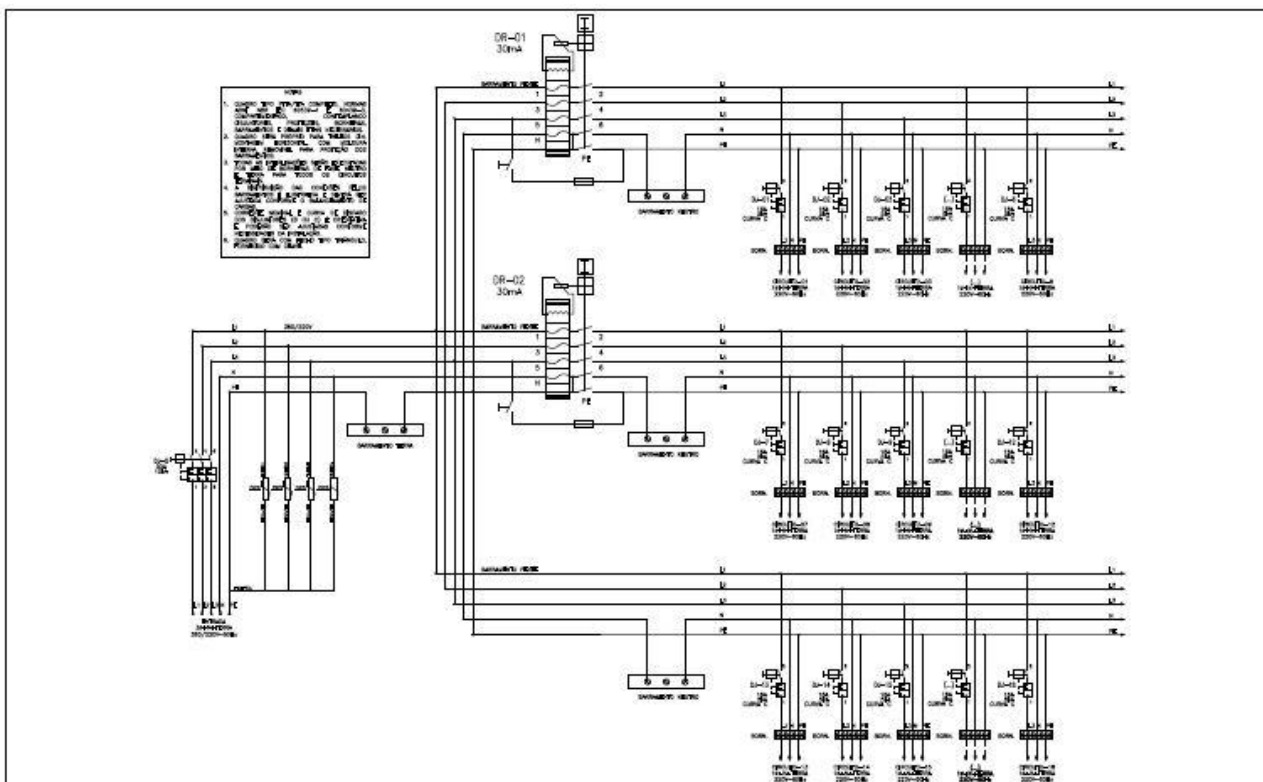


Tabela:

n/a

Vida útil: n/a

Referências Normativas:

ABNT NBR 5410 - Instalações Elétricas de Baixa Tensão

ABNT NBR IEC 60439-1 - Conjuntos de manobra e controle de baixa tensão Parte 1- Conjuntos com ensaio de tipo totalmente testados (TTA) e conjuntos com ensaio de tipo parcialmente testados (PTTA)

ABNT NBR IEC 60439-3 - Conjuntos de Manobra e Controle de Baixa Tensão - Parte 3: Requisitos Particulares para Montagem de Acessórios de Baixa Tensão Destinados a Instalação em Locais Acessíveis a Pessoas Não Qualificadas Durante sua Utilização - Quadros de Distribuição

Referência Comercial:

Schneider Electric Prisma G, ABB System Pro E, Siemens Alpha, GE QuiXtra 630

Referência Externa:

n/a





SENADO FEDERAL

Secretaria de Infraestrutura – SINFRA

Código SINFRA SF-03261	Grande Área Elétrica	Categoria Infraestrutura	Unidade: un	Composição: Serviço (Mat + MO)
Descrição Condutele de alumínio de 3/4"			Versão: v01	

Descrição Detalhada:

Fornecimento e instalação de condutele de alumínio para eletrodutos de 3/4", de sobrepor, com tipo conforme a aplicação, com tampa, kit de vedação e conectores retos.

Materiais:

Condutele múltiplo de alumínio, com as seguintes características mínimas:

1. Para eletrodutos de 3/4";
2. Tipo conforme a aplicação (C, E, L, T etc.);
3. Com ou sem rosca, a depender da aplicação;
4. Poderá ser fornecido o condutele tipo múltiplo, acompanhado dos tampões e pelo menos 2 conectores;
5. Fabricado em liga de alumínio SAE 306;
6. Com ou sem pintura (padrão), a depender do utilizado no local;
7. Resistência mecânica para uso em expostos (sobrepor);
8. Para uso em ambiente interno (abrigado);
9. Próprio para uso como caixa de passagem ou como caixa terminal de equipamentos (tomada e interruptor);
10. Com local para fixação de tampa com porta equipamentos ou tampa cega, casos seja para caixa terminal de equipamentos;
11. Fornecido com tampa conforme a aplicação:
 - 11.1. Para condutes de eletrodutos de 3/4";
 - 11.2. Perfeitamente compatível com os condutes fornecidos ou existentes;
 - 11.3. Poderão ser fornecidos acessórios tecnicamente compatíveis com a funcionalidade;
 - 11.4. Tipo conforme a aplicação (cega, 1-3 postos, furos para rede, tomadas etc.);
 - 11.5. Fabricado em liga de alumínio SAE 306;
 - 11.6. Com ou sem pintura (padrão), a depender do utilizado no local;
 - 11.7. Resistência mecânica para uso em expostos (sobrepor);
 - 11.8. Para uso em ambiente interno (abrigado);
 - 11.9. Próprio para uso como caixa de passagem (tampa cega) ou como caixa terminal de equipamentos (tomada e interruptor);
 - 11.10. Acompanhado de parafusos para fixação e montagem.
12. Fornecido com kit de vedação:
 - 12.1. Para condutes de eletrodutos de 3/4";
 - 12.2. Perfeitamente compatível com os condutes fornecidos ou existentes;
 - 12.3. Composto de juntas de vedação necessárias para tornar o grau de proteção do condutele IP54;





SENADO FEDERAL

Secretaria de Infraestrutura – SINFRA

- 12.4. Composto por junta de vedação da tampa, junta de vedação para eletrodutos e demais juntas necessárias para vedação do conjunto;
- 12.5. Próprio para tornar condutes adequados para uso externo;
- 12.6. Acompanhado de todos os acessórios necessários para utilização e montagem.
- 13. Fornecido com conector reto, com as seguintes características mínimas:
 - 13.1. Tipo conforme a aplicação (box reto, unidut cônico, unidut reto etc.);
 - 13.2. Poderão ser fornecidos acessórios tecnicamente compatíveis com a funcionalidade;
 - 13.3. Para eletrodutos de 3/4”;
 - 13.4. Fabricado em liga de alumínio;
 - 13.5. Um lado próprio para eletrodutos (rosca conforme a aplicação);
 - 13.6. Um lado com rosca BSP e arruela (conforme a aplicação);
 - 13.7. Perfeitamente compatível com os eletrodutos e condutes fornecidos ou existentes;
 - 13.8. Resistência mecânica para uso em expostos (sobrepôr);
 - 13.9. Acompanhado de parafusos (com tratamento para melhorar a resistência a corrosão) e arruela para fixação e montagem.

Serviços:

- 1. Instalação de conectores conforme necessidade;
- 2. Instalação dos condutes conforme projeto executivo;
- 3. Conexão dos eletrodutos conforme projeto executivo;
- 4. Limpeza do local de instalação, inclusive com a remoção de detritos, sobras de materiais e demais consumíveis utilizados pela Contratada.

Atividades e Responsabilidades:

n/a

Qualificação:

n/a

Observações:

- 1. Contempla o fornecimento e a instalação do condute em alvenaria, concreto ou drywall, no piso parede ou teto;
- 2. A instalação deve ser feita de modo a deixar o condute e a infraestrutura associada (eletrodutos) nivelados;
- 3. A fixação deve ser feita evitando danificar o acabamento existente;
- 4. Deverão ser tomadas as devidas providências (proteções) para prevenir a entrada de detritos durante a instalação;
- 5. Ao final da instalação, o local de instalação e o interior da caixa deve ser limpo;
- 6. O tipo de condute (L ou X) bem como os acessórios (unidut, tampões e redução) deverão ser fornecidos conforme a necessidade de projeto;
- 7. Nenhum buraco do condute deve ficar aberto ao final da instalação;
- 8. Os furos, fixações e acessórios para instalação de sobrepôr em alvenaria, drywall e concreto estão previstos;
- 9. O serviço contempla o fornecimento e a instalação de eventuais acessórios necessários para montagem, fixação ou instalação, como parafusos, buchas, redutores, vedações etc.





SENADO FEDERAL

Secretaria de Infraestrutura – SINFRA

Critérios e Condições:

Critérios de medição: condutele instalado

Unidade de medição: unidade

Detalhe Gráfico:

n/a

Tabela:

n/a

Vida útil: n/a

Referências Normativas:

ABNT NBR 5410:2008 - Instalações Elétricas de Baixa Tensão

ABNT NBR 15701:2016 - Conduletes metálicos roscados e não roscados para sistemas de eletrodutos

Referência Comercial:

1. Condulete c/ tampa: Tramontina 56101/312 (tipo C), Tramontina 56102/312 (tipo E), Tramontina 56104/312 (tipo LL), Tramontina 56105/312 (tipo LR), Tramontina 56106/312 (tipo T), Wetzel Conduletzel CSR-15 ALU (tipo C), Wetzel Conduletzel ESR-15 ALU (tipo E), Wetzel Conduletzel LLSR-15 ALU (tipo LL), Wetzel Conduletzel LRSR-15 ALU (tipo LR), Wetzel Conduletzel TSR-15 ALU (tipo T), Daisa Dailet Modelo V DV 034 C - C (tipo C), Daisa Dailet Modelo V DV 034 C - E (tipo E), Daisa Dailet Modelo V DV 034 C - LL (tipo LL), Daisa Dailet Modelo V DV 034 C - LR (tipo LR), Daisa Dailet Modelo V DV 034 C - T (tipo T);
2. Kit vedação: Tramontina 56114/072 (kit completo), Tramontina 56114/001 (junta de vedação da tampa) + Tramontina 56114/022 (junta para eletrodutos, 3 unidades), Wetzel V-15 POL (junta de vedação da tampa) + Wetzel AV-15 EPDM (junta para eletrodutos, 3 unidades);
3. Box reto: Tramontina 56127/002, Wetzel CRA-15 ALU;
4. Unidut cônico: Tramontina 56126/002, Wetzel CS-15 ALU S/ VED.

Referência Externa:

n/a





SENADO FEDERAL

Secretaria de Infraestrutura – SINFRA

Código SINFRA SF-03263	Grande Área Ar Condicionado	Categoria Equipamentos Terminais e Unitários	Unidade: un	Composição: Serviço (Mat + MO)
Descrição Ar-condicionado split dutado 24.000 BTU/h			Versão: v01	

Descrição Detalhada:

Fornecimento e instalação de Ar-condicionado do tipo split dutado com capacidade nominal mínima de 24.000 BTU/h, 1F/220V/60Hz, refrigerante R-410A, controle remoto com ou sem fio (conforme projeto), com função de reinício automático (modo auto-restart) após falha no fornecimento de energia, para instalação embutido em forro e acoplada a duto. A máquina deve ter largura máxima de 1100mm.

Materiais:

Ar-condicionado do tipo split dutado com capacidade nominal mínima de 24.000 BTU/h, 1F/220V/60Hz, refrigerante R-410A, largura máxima 1100mm, controle remoto com ou sem fio (conforme ordem de serviço), para instalação embutido em forro e acoplada a duto.

Serviços:

O serviço de instalação do equipamento split deverá observar as seguintes diretrizes:

1. Deverá ser realizado o transporte do aparelho de sua atual localização até o local de sua instalação, ambos dentro do Complexo Arquitetônico do Senado Federal ou Residências Oficiais. Durante o transporte, as unidades não devem ser balançadas ou inclinadas, respeitando as recomendações do manual do fabricante;
2. O equipamento deverá ser instalado no local determinado pela Fiscalização seguindo as recomendações do manual do fabricante;
3. O serviço inclui todos os materiais necessários à instalação e fechamento do equipamento em si, inclusive gás refrigerante. As válvulas e os acessórios necessários para o funcionamento do equipamento serão cobrados separadamente conforme serviços descritos nestas especificações;
4. As tubulações (de conexão e de drenagem) deverão ser embutidas na parede, onde determinado pela Fiscalização, utilizando sifão onde determinado pelo manual do fabricante ou quando recomendado;
5. O custo das tubulações de refrigerante e dreno, além do isolamento térmico, será cobrado separadamente do serviço de instalação de split, utilizando o serviço de instalação de tubos de PVC e cobre e de isolamento elastomérico, descritos nestas Especificações;
6. Os tubos da linha frigorígena deverão ser de cobre conforme referências normativas do serviço correspondente e ter bitola e espessura de isolamento definidos conforme aplicação, incluindo sifão quando recomendado pelo fabricante ou instruído pela Fiscalização. A Contratada deverá isolar os tubos de conexão separadamente;





SENADO FEDERAL

Secretaria de Infraestrutura – SINFRA

7. O dreno de condensado do equipamento deverá ser instalado em declive para não haver acúmulo de água na tubulação, em PVC com bitola conforme necessidade da aplicação, e conectado à rede pluvial, incluindo sifão quando recomendado ou instruído pela Fiscalização. Isolar a tubulação de drenagem onde determinado pela Fiscalização. Todas as conexões do sistema de drenagem devem ser seladas;
 8. Os fios dos cabos elétricos deverão ser conectados sem folga aos terminais conforme manual de instalação do equipamento;
 9. Deverão ser realizados testes em todas as conexões soldadas e flangeadas quanto a vazamentos com a pressão recomendada no manual do fabricante, e deverá ser verificado o perfeito escoamento através da hidráulica de drenagem realizando um teste de drenagem, colocando água dentro da bandeja de condensado;
 10. A instalação das unidades evaporadora e condensadora deverá ser realizada de forma nivelada;
 11. A ligação elétrica entre a evaporadora e a condensadora será efetuada por cabo multipolar ou condutores singelos (mínimo # 2,5mm²), antichama, livre de halogênios, (Ref. Comercial: Prysmian Afumex 0,6/1kV) conforme especificado na tabela de serviços.
- Após a completa instalação do sistema, deverão ser realizados os seguintes procedimentos:
- Teste de estanqueidade com pressão recomendada no manual do fabricante, utilizando cilindro de nitrogênio e regulador de pressão;
- Desidratação do sistema, utilizando bomba de alto vácuo, manifold para o gás refrigerante utilizado e vacuômetro. O nível de vácuo deverá ser mantido por tempo determinado no manual do fabricante antes da realização da carga de fluido refrigerante;
- Carga de fluido refrigerante, utilizando cilindro de carga, manifold e termômetro de contato ou eletrônico (até obter superaquecimento entre 5° e 7°, ou indicado pelo fabricante) ou balança (até atingir carga conforme manual do fabricante);
- Medição da corrente do equipamento e comparar com a nominal.

Atividades e Responsabilidades:

n/a

Qualificação:

n/a

Observações:

n/a

Critérios e Condições:

Este serviço será pago conforme a quantidade de aparelhos fancolete instalados, de acordo com o tipo e a capacidade térmica.

Condições de Recebimento

O relatório a ser apresentado deve conter:

1. O detalhamento dos equipamentos instalados deve conter informações sobre marca, modelo e número de série; e
2. O detalhamento dos testes realizados e resultados obtidos incluindo os resultados de testes e medições e comparação com valores de referência dos manuais do fabricante.



**SENADO FEDERAL**

Secretaria de Infraestrutura – SINFRA

Detalhe Gráfico:

n/a

Tabela:

n/a

Vida útil: n/a**Referências Normativas:**

ABNT NBR 5410 - Instalações Elétricas de Baixa Tensão

ABNT NBR 7541:2004 - Tubo de Cobre sem Costura para Refrigeração e Ar-Condicionado – Requisitos

ABNT NBR 13206:2010 - Tubo de cobre leve, médio e pesado, sem costura para condução de fluidos – Requisitos

ABNT NBR 11720:2011 - Tintas para construção civil – Tintas para edificações não industriais – Classificação

Referência Comercial:

Carrier Built-in Versatile 24.000 BTU/h 42BQA024510KC/38KQK024515MC

Referência Externa:

n/a





SENADO FEDERAL

Secretaria de Infraestrutura – SINFRA

Código SINFRA SF-03264	Grande Área Civil	Categoria Revestimentos	Unidade: m²	Composição: Serviço (Mat + MO)
Descrição Cerâmica para revestimento de paredes de superfícies internas			Versão: v01	

Descrição Detalhada:

Fornecimento e instalação ou recomposição de revestimento cerâmico de paredes, conforme indicado em projeto, seguindo, se for o caso, o padrão e dimensões existentes no local. Compreende o fornecimento de todos os materiais e mão de obra necessários à execução do serviço, inclusive, mas não somente, argamassa colante, rejunte, espaçadores, etc

Materiais:

- 1) Cerâmica esmaltada acabamento brilho ou acetinado, não retificada, com juntas de até 3mm, absorção de água menor ou igual a 20%. Resistência ao manchamento classe 5, conforme indicada em projeto;
- 2) Argamassa Industrial de Assentamento de peças cerâmicas e porcelanato para áreas internas e externas de parede;
- 3) Argamassa Industrial de Assentamento de peças cerâmicas em paredes de gesso acartonado
- 4) Rejuntamento Industrial composto de Cimento Portland (cinza ou branco), agregados minerais, pigmentos inorgânicos, polímeros e aditivos químicos não tóxicos, em cores diversas, resistente à formação de fungos

Serviços:

- 1) Preparação do Substrato: O assentamento só poderá ser realizado após a completa cura do reboco (no caso de reboco novo ou recomposto), cerca de 14 (quatorze) dias após sua execução. A superfície das bases não deve apresentar desvios de prumo e planeza, devendo estar firme, seca, curada e absolutamente limpa, sem pó, óleo, tinta e outros resíduos que impeçam a aderência da argamassa colante.
- 2) Preparação dos produtos: A argamassa deve ser preparada de acordo com as indicações do fabricante. O emprego da argamassa deve ocorrer, no máximo, até duas horas após o seu preparo, sendo vedada nova adição de água ou de outros produtos.
- 3) Assentamento: O assentamento será procedido a seco, com o emprego de argamassa colante de assentamento conforme especificado no item “Detalhamento – Materiais”, de acordo com o local de assentamento e as características da base (área interna, área externa, fachadas, divisórias de gesso acartonado). A argamassa será estendida numa camada uniforme de 3 a 4 mm. Os cortes e furos nas peças cerâmicas deverão ser realizados com equipamento próprio para essa finalidade, não se admitindo o processo manual. A paginação, quando for o caso, será realizada conforme padrão existente, indicação em Projeto ou determinação da Fiscalização.





SENADO FEDERAL

Secretaria de Infraestrutura – SINFRA

4) Juntas: As espessuras das juntas, a serem obtidas com o emprego de espaçadores próprios, deverão seguir, nessa ordem:

- padrão existente;
- determinação em detalhe específico, determinação em projeto e determinação na OS;
- orientações do fabricante da cerâmica;
- padrão preestabelecido – 1,5 mm para peças de 15x15cm; 2,0 mm para peças entre 15x15 cm e 20x20 cm; 3,0 a 5,0 mm para peças de 20x20 cm a 30x40cm; 5,0 a 10,0 mm para peças acima de 30x40 cm. O rejuntamento deverá ser executado decorridos 72 (setenta e duas) horas do assentamento, ou no prazo indicado pelo fabricante da argamassa de assentamento, efetuado com argamassa de rejuntamento industrial, conforme descrito no item “Detalhamento – Materiais”.

Atividades e Responsabilidades:

n/a

Qualificação:

n/a

Observações:

n/a

Critérios e Condições:

Critério de Medição: Para o cálculo, será utilizada a área efetiva executada, inclusive para rodapés.
Unidade de Medição: m² (metro quadrado).

Detalhe Gráfico:

Características do revestimento cerâmico

		PAREDE
Características Gerais	Composição	Cerâmica Esmaltada (G – Glazed)
	Acabamento superfície	Brilho / acetinado
	Borda	Retificada ou Não Retificada
	Junta de assentamento	≤ 3mm
Características Físicas	Absorção de água (%) •cerâmica monoporosa ≥ 10% •gres ≤ 3% •porcelanato esmaltado ≤ 0,5% •porcelanato técnico ≤ 0,1%	≤ 20%
	módulo de ruptura (N/mm ²)	-
	carga de ruptura (N)	≥ 300
	módulo de resistência à flexão (MPa)	-
	classe de abrasão superficial, para placas cerâmicas esmaltadas destinadas a pavimentos (PEI)	-





SENADO FEDERAL

Secretaria de Infraestrutura – SINFRA

	resistência à abrasão profunda, para placas cerâmicas não esmaltadas destinadas a pavimentos	-
	resistência ao gretamento, para placas cerâmicas esmaltadas (ciclos)	Resistente
	Coeficiente de atrito para pavimentos (COF)	-
	expansão por umidade (mm/m)	≤ 0,3
	resistência ao impacto	-
Características Físicas Específicas	Resistência ao congelamento	-
	Resistência ao choque térmico	-
Características Químicas	Resistência ao manchamento (classe de limpabilidade)	Classe 5
	Resistência a produtos químicos domésticos e de piscina - (Classe A, B, ou C)	≥ B
	Resistência a ácidos e álcalis em baixa (L - Low) concentração - (Classe A, B, ou C)	≥ B
Características Químicas Específicas	Resistência a ácidos e álcalis em alta (H - High) concentração - (Classe A, B, ou C)	-

Tabela:

n/a

Vida útil: n/a

Referências Normativas:

ABNT NBR 8214:1983 - Assentamento de azulejos - Procedimento

ABNT NBR 13754:1996 - Revestimento de paredes internas com placas cerâmicas e com utilização de argamassa colante – Procedimento

ABNT NBR 13755:1996 Versão Corrigida: 1997 - Revestimento de par

ABNT NBR 13816:1997 - Placas cerâmicas para revestimento – Terminologia

ABNT NBR 13817:1997 - Placas cerâmicas para revestimento – Classificação

ABNT NBR 13818:1997 - Placas cerâmicas para revestimento - Especificação e métodos de ensaios

ABNT NBR 14081:2012 - Argamassa colante industrializada para assentamento de placas cerâmicas

ABNT NBR 15825:2010 - Qualificação de pessoas para a construção civil – Perfil profissional do assentador e do rejuntador de placas cerâmicas e porcelanato para revestimentos

Referência Comercial:

Fabricante Eliane, modelo Branco Piscina, 20x20; Fabricante Portobello, modelo Idea Bianco, ou Antartida, 30x60; Fabricante Biancogres, modelo Tradizione, 32x60; Fabricante Biancogres, modelo originale, 32x60; Ou similares

Referência Externa:

n/a





SENADO FEDERAL

Secretaria de Infraestrutura – SINFRA

Código SINFRA SF-03265	Grande Área Civil	Categoria Revestimentos	Unidade: m²	Composição: Serviço (Mat + MO)
Descrição Cerâmica para revestimento de pisos de superfícies internas			Versão: v01	

Descrição Detalhada:

Fornecimento e instalação ou recomposição de revestimento de pisos, incluindo rejuntamento, em cerâmica para revestimento de paredes, seguindo, se for o caso, o padrão e dimensões existentes no local.

Compreende o fornecimento de todos os materiais e mão de obra necessários à execução do serviço, inclusive, mas não somente, argamassa colante, rejunte, espaçadores, etc

Materiais:

- 1) Cerâmica esmaltada, classe de abrasão superficial PEI-V, acabamento acetinado, não retificada, com juntas de até 3mm, absorção de água menor ou igual a 20%. Resistência ao manchamento classe 5. Categoria Semi-Gres. Coeficiente de atrito $\geq 0,4$. Cor branco, cinza ou bege, conforme projeto.
- 2) Argamassa Industrial de Assentamento de peças cerâmicas e porcelanato para áreas internas e externas de parede;
- 3) Argamassa Industrial de Assentamento de peças cerâmicas em paredes de gesso acartonado
- 4) Rejuntamento Industrial composto de Cimento Portland (cinza ou branco), agregados minerais, pigmentos inorgânicos, polímeros e aditivos químicos não tóxicos, em cores diversas, resistente à formação de fungos

Serviços:

- 1)Preparação do Substrato: O assentamento só poderá ser realizado após a completa cura do reboco (no caso de reboco novo ou recomposto), cerca de 14 (quatorze) dias após sua execução. A superfície das bases não deve apresentar desvios de prumo e planeza, devendo estar firme, seca, curada e absolutamente limpa, sem pó, óleo, tinta e outros resíduos que impeçam a aderência da argamassa colante.
- 2)Preparação dos produtos: A argamassa deve ser preparada de acordo com as indicações do fabricante. O emprego da argamassa deve ocorrer, no máximo, até duas horas após o seu preparo, sendo vedada nova adição de água ou de outros produtos.
- 3)Assentamento: O assentamento será procedido a seco, com o emprego de argamassa colante de assentamento conforme especificado no item “Detalhamento – Materiais”, de acordo com o local de assentamento e as características da base (área interna, área externa, fachadas, divisórias de gesso acartonado). A argamassa será estendida numa camada uniforme de 3 a 4 mm. Os cortes e furos nas peças cerâmicas deverão ser realizados com equipamento próprio para essa finalidade,





SENADO FEDERAL

Secretaria de Infraestrutura – SINFRA

não se admitindo o processo manual. A paginação, quando for o caso, será realizada conforme padrão existente, indicação em Projeto ou determinação da Fiscalização.

4) Juntas: As espessuras das juntas, a serem obtidas com o emprego de espaçadores próprios, deverão seguir, nessa ordem:

- padrão existente;
- determinação em detalhe específico, determinação em projeto e determinação na OS;
- orientações do fabricante da cerâmica;
- padrão preestabelecido – 1,5 mm para peças de 15x15cm; 2,0 mm para peças entre 15x15 cm e 20x20 cm; 3,0 a 5,0 mm para peças de 20x20 cm a 30x40cm; 5,0 a 10,0 mm para peças acima de 30x40 cm. O rejuntamento deverá ser executado decorridos 72 (setenta e duas) horas do assentamento, ou no prazo indicado pelo fabricante da argamassa de assentamento, efetuado com argamassa de rejuntamento industrial, conforme descrito no item “Detalhamento – Materiais”.

Atividades e Responsabilidades:

n/a

Qualificação:

n/a

Observações:

n/a

Crítérios e Condições:

Critério de Medição: Para o cálculo, será utilizada a área efetiva executada, inclusive para rodapés.
Unidade de Medição: m² (metro quadrado).

Detalhe Gráfico:

Características do revestimento cerâmico

		PISO
Características Gerais	Composição	Cerâmica Esmaltada (G – Glazed)
	Acabamento superfície	Acetinada
	Borda	Retificada ou Não Retificada
	Junta de assentamento	≤ 3mm
Características Físicas	Absorção de água (%) •cerâmica monoporosa ≥ 10% •gres ≤ 3% •porcelanato esmaltado ≤ 0,5% •porcelanato técnico ≤ 0,1%	< 10%
	módulo de ruptura (N/mm ²)	-
	carga de ruptura (N)	≥ 500
	módulo de resistência à flexão (MPa)	≥ 18





SENADO FEDERAL

Secretaria de Infraestrutura – SINFRA

	classe de abrasão superficial, para placas cerâmicas esmaltadas destinadas a pavimentos (PEI)	≥ 4
	resistência à abrasão profunda, para placas cerâmicas não esmaltadas destinadas a pavimentos	-
	resistência ao gretamento, para placas cerâmicas esmaltadas (ciclos)	Resistente
	Coefficiente de atrito para pavimentos (COF)	≥ 0,4 (para superfície úmida)
	expansão por umidade (mm/m)	≤ 0,6
	resistência ao impacto	-
Características Físicas Específicas	Resistência ao congelamento	-
	Resistência ao choque térmico	-
Características Químicas	Resistência ao manchamento (classe de limpabilidade)	Classe 5
	Resistência a produtos químicos domésticos e de piscina - (Classe A, B, ou C)	≥ B
	Resistência a ácidos e álcalis em baixa (L - Low) concentração - (Classe A, B, ou C)	≥ B
Características Químicas Específicas	Resistência a ácidos e álcalis em alta (H - High) concentração - (Classe A, B, ou C)	-

Tabela:

n/a

Vida útil: n/a

Referências Normativas:

ABNT NBR 8214:1983 - Assentamento de azulejos - Procedimento

ABNT NBR 13754:1996 - Revestimento de paredes internas com placas cerâmicas e com utilização de argamassa colante – Procedimento

ABNT NBR 13755:1996 Versão Corrigida: 1997 - Revestimento de par

ABNT NBR 13816:1997 - Placas cerâmicas para revestimento – Terminologia

ABNT NBR 13817:1997 - Placas cerâmicas para revestimento – Classificação

ABNT NBR 13818:1997 - Placas cerâmicas para revestimento - Especificação e métodos de ensaios

ABNT NBR 14081:2012 - Argamassa colante industrializada para assentamento de placas cerâmicas

ABNT NBR 15825:2010 - Qualificação de pessoas para a construção civil – Perfil profissional do assentador e do rejuntador de placas cerâmicas e porcelanato para revestimentos

Referência Comercial:

Fabricante Eliane, modelo Cargo Plus White AC 45x45cm ou similares

Referência Externa:

<https://www.eliane.com/produtos/cargo-plus-white-ac-45x45-sc-8040917>





SENADO FEDERAL

Secretaria de Infraestrutura – SINFRA

Código SINFRA SF-03266	Grande Área Civil	Categoria Revestimentos	Unidade: m²	Composição: Serviço (Mat + MO)
Descrição Cerâmica de linha industrial para revestimento de PISOS E PAREDES de superfícies internas e externas			Versão: v01	

Descrição Detalhada:

Fornecimento e instalação ou recomposição de revestimento de paredes e pisos, rodapés e soleiras, incluindo rejuntamento, em cerâmica para revestimento de pisos e paredes.

Serão em qualidade extra, classe de abrasão PEI 5, resistência química classe “A”, categoria grés, resistência a tráfego intenso (inclusive empilhadeiras e carrinhos) utilizando a referência comercial (a depender do piso existente, poderá a fiscalização solicitar outra referência de dimensões e cores).

Em casos de recomposição, poderá o projeto ou a fiscalização solicitar amostras que se adequem ao padrão, cor e dimensões existentes no local, buscando alternativa similar.

Para aplicação exclusiva em áreas de uso industrial, áreas técnicas e cozinhas profissionais, ou similares, áreas externas e fachadas no Complexo Arquitetônico do Senado Federal. Compreende o fornecimento de todos os materiais e mão de obra necessários à execução do serviço, inclusive, mas não somente, argamassa colante, rejunte, espaçadores, etc

Materiais:

- 1) Cerâmica de uso industrial, de fácil limpeza, resistência mecânica e química, alta resistência à abrasão, antiderrapante, resistente ao tráfego intenso (inclusive empilhadeiras e carrinhos), extrudadas, para áreas externas ou internas, inclusive fachadas. As peças deverão ser submetidas a aprovação pela Fiscalização. Dimensões 300x300x9mm, 240x116x9mm, 300x147x9mm.
- 2) Argamassa Industrial de Assentamento de peças cerâmicas e porcelanato para áreas internas e externas de piso (tipo ACII), composto de cimento areia quartzosa, aditivos e polímeros, a ser utilizado somente em áreas de piso externas.
- 3) Argamassa Industrial Colante de Alta Resistência para assentamento (tipo ACIII), composta por cimentos branco estrutural, aditivos especiais, impermeabilizantes, pigmentos fixadores de cor, sílicas perfeitamente graduadas e uniformes e de fungicidas.
- 4) Argamassa Industrial de Assentamento de peças cerâmicas em paredes de gesso acartonado
- 5) Rejuntamento Industrial composto de Cimento Portland (cinza ou branco), agregados minerais, pigmentos inorgânicos, polímeros e aditivos químicos não tóxicos, em cores diversas, resistente à formação de fungos

Serviços:

- 1)Preparação do Substrato: O assentamento só poderá ser realizado após a completa cura do reboco (no caso de reboco novo ou recomposto), cerca de 14 (quatorze) dias após sua execução. A superfície das bases não deve apresentar desvios de prumo e planeza, devendo estar firme, seca,





SENADO FEDERAL

Secretaria de Infraestrutura – SINFRA

curada e absolutamente limpa, sem pó, óleo, tinta e outros resíduos que impeçam a aderência da argamassa colante.

2)Preparação dos produtos: A argamassa deve ser preparada de acordo com as indicações do fabricante. O emprego da argamassa deve ocorrer, no máximo, até duas horas após o seu preparo, sendo vedada nova adição de água ou de outros produtos.

3)Assentamento: O assentamento será procedido a seco, com o emprego de argamassa colante de assentamento conforme especificado no item “Detalhamento – Materiais”, de acordo com o local de assentamento e as características da base (área interna, área externa, fachadas, divisórias de gesso acartonado). A argamassa será estendida numa camada uniforme de 3 a 4 mm. Os cortes e furos nos azulejos deverão ser realizados com equipamento próprio para essa finalidade, não se admitindo o processo manual. A paginação, quando for o caso, será realizada conforme padrão existente, indicação em Projeto ou determinação da Fiscalização.

4)Juntas: As espessuras das juntas, a serem obtidas com o emprego de espaçadores próprios, deverão seguir, nessa ordem:

- a) padrão existente;
- b) determinação em detalhe específico, determinação em projeto e determinação na OS;
- c) orientações do fabricante da cerâmica;
- d) padrão preestabelecido – 1,5 mm para peças de 15x15cm; 2,0 mm para peças entre 15x15 cm e 20x20 cm; 3,0 a 5,0 mm para peças de 20x20 cm a 30x40cm; 5,0 a 10,0 mm para peças acima de 30x40 cm. O rejuntamento deverá ser executado decorridos 72 (setenta e duas) horas do assentamento, ou no prazo indicado pelo fabricante da argamassa de assentamento, efetuado com argamassa de rejuntamento industrial, conforme descrito no item “Detalhamento – Materiais”.

Atividades e Responsabilidades:

n/a

Qualificação:

n/a

Observações:

n/a

Crítérios e Condições:

Critério de Medição: Para o cálculo, será utilizada a área efetiva executada, inclusive para rodapés. Unidade de Medição: m² (metro quadrado).

Detalhe Gráfico:

n/a

Tabela:

n/a



**SENADO FEDERAL**

Secretaria de Infraestrutura – SINFRA

Vida útil: n/a**Referências Normativas:**

ABNT NBR 8214:1983 - Assentamento de azulejos - Procedimento

ABNT NBR 13754:1996 - Revestimento de paredes internas com placas cerâmicas e com utilização de argamassa colante – Procedimento

ABNT NBR 13755:1996 Versão Corrigida: 1997 - Revestimento de par

ABNT NBR 13816:1997 - Placas cerâmicas para revestimento – Terminologia

ABNT NBR 13817:1997 - Placas cerâmicas para revestimento – Classificação

ABNT NBR 13818:1997 - Placas cerâmicas para revestimento - Especificação e métodos de ensaios

ABNT NBR 14081:2012 - Argamassa colante industrializada para assentamento de placas cerâmicas

ABNT NBR 15825:2010 - Qualificação de pessoas para a construção civil – Perfil profissional do assentador e do rejuntador de placas cerâmicas e porcelanato para revestimentos

Referência Comercial:

Cerâmica Gail Industrial linha Gressit 300x300x9mm, 240x116x9mm ou 300x147x9mm cor 1001 – Bege, ou similares.

Referência Externa:https://gail.com.br/_colecoes/industrial/



SENADO FEDERAL

Secretaria de Infraestrutura – SINFRA

Código SINFRA SF-03267	Grande Área Marcenaria e Serralheria	Categoria Cortinas	Unidade: m	Composição: Serviço (Mat + MO)
Descrição Cortina de Linho Sintético – Linha Residencial			Versão: v01	

Descrição Detalhada:

Fornecimento e instalação de cortina com ilhós ou rodízios, de linho sintético, para instalação em varão ou trilho (existente ou a ser fornecido separadamente), para uso como elemento de controle de iluminação solar direta em áreas de permanência prolongada. Para uso exclusivo em áreas residenciais do Complexo Arquitetônico do Senado Federal (Residência Oficial da Presidência e apartamentos funcionais). Compreende o fornecimento de todos os materiais e mão de obra necessários à execução do serviço, inclusive, mas não somente, parafusos, buchas, suportes, ilhoses, rodízios, etc.

Pé direito aproximado: 2,7m.

Materiais:

1. Tecido: Linho sintético; composição: 100% poliéster; textura: flamê (“gaze de linho”); cor branco ou off white (marfim),
2. Arremates: prega tipo macho ou prega para varão; barra com 1cm acima do piso;
3. Ilhoses plásticos redondos de 28mm com acabamento cromado; ou rodízios em PVC branco para trilho tipo suíco.

Serviços:

Fornecimento e instalação de cortina com as especificações definidas no título “Materiais”.

Atividades e Responsabilidades:

n/a

Qualificação:

n/a

Observações:

n/a

CrITÉRIOS e Condições:

CrITÉRIOS de Medição: Comprimento linear (m) do vão a ser coberto pela cortina. Unidade: m

Detalhe Gráfico:



SENADO FEDERAL
Secretaria de Infraestrutura – SINFRA



Linho Sintético Flamê, cor Offwhite (Marfim)



Prega reta com ilhós



Ilhós

Tabela:

n/a

Vida útil: n/a

Referências Normativas:

n/a

Referência Comercial:

Tecido Linho Sintético Flamê, fabricante Cortex

Referência Externa:

Tecido Linho Sintético Flamê: <https://www.viivatex.com.br/tecido-linho-liso-flame-marfim-linho-para-cortinas>





SENADO FEDERAL

Secretaria de Infraestrutura – SINFRA

Código SINFRA SF-03268	Grande Área Marcenaria e Serralheria	Categoria Cortinas	Unidade: m	Composição: Serviço (Mat + MO)
Descrição Forro de Cortina em Microfibra – Linha Residencial			Versão: v01	

Descrição Detalhada:

Fornecimento e instalação de forro de cortina em microfibra com ilhós ou rodízios, para instalação em varão ou trilho (existente ou a ser fornecido separadamente), para uso como elemento de controle de iluminação solar direta em áreas de permanência prolongada. Para uso exclusivo em áreas residenciais do Complexo Arquitetônico do Senado Federal (Residência Oficial da Presidência e apartamentos funcionais). Compreende o fornecimento de todos os materiais e mão de obra necessários à execução do serviço, inclusive, mas não somente, parafusos, buchas, suportes, ilhoses, rodízios, etc.

Pé direito aproximado: 2,7m.

Materiais:

1. Forro de microfibra ou tergal verão; composição: 100% poliéster (PES); desenho liso; cor branco.
2. Arremates: prega tipo macho ou prega para varão; barra com 1cm acima do piso;
3. Ilhoses plásticos redondos de 28mm com acabamento cromado; ou rodízios em PVC branco para trilho tipo suíco.

Serviços:

Fornecimento e instalação de cortina com as especificações definidas no título “Materiais”.

Atividades e Responsabilidades:

n/a

Qualificação:

n/a

Observações:

n/a

Crítérios e Condições:

Crítérios de Medição: Comprimento linear (m) do vão a ser coberto pela cortina. Unidade: m

Detalhe Gráfico:





SENADO FEDERAL
Secretaria de Infraestrutura – SINFRA



Tabela:

n/a

Vida útil: n/a

Referências Normativas:

n/a

Referência Comercial:

Forro Microfibrã ou tergal verão, fabricante Cortex;

Referência Externa:

Forro Microfibrã: https://www.viivatex.com.br/tecido-forro-microfibrã-branco-para-cortina-com-280mts-de-largura-STV_forroBranco





SENADO FEDERAL

Secretaria de Infraestrutura – SINFRA

Código SINFRA SF-03269	Grande Área Marcenaria e Serralheria	Categoria Cortinas	Unidade: m	Composição: Serviço (Mat + MO)
Descrição Trilho Duplo em Alumínio para Cortinas – Linha Residencial			Versão: v01	

Descrição Detalhada:

Fornecimento e instalação de trilho duplo, tipo suíço ou deslizante, em alumínio na cor branca para cortinas, blecautes ou forros (existentes ou a serem fornecidos separadamente). Para uso exclusivo em áreas residenciais do Complexo Arquitetônico do Senado Federal (Residência Oficial da Presidência e apartamentos funcionais). Compreende o fornecimento de todos os materiais, acessórios e mão de obra necessários à execução do serviço, inclusive, mas não somente, parafusos, buchas, suportes, trilhos, terminais, ganchos, travas, etc.

Materiais:

1. Trilho duplo em alumínio do tipo suíço ou deslizante, com aproximadamente 50mm de largura, 8mm de altura, para do tipo alongado ou para transpasse.
2. Deslizantes mini para trilho tipo suíço em PVC, branco;
3. Terminal de pressão mini para trilho suíço em PVC branco;

Serviços:

Fornecimento e instalação de cortina com as especificações definidas no título “Materiais”.

Atividades e Responsabilidades:

n/a

Qualificação:

n/a

Observações:

n/a

Crítérios e Condições:

Crítérios de Medição: Comprimento linear (m) do vão a ser coberto pela cortina. Unidade: m

Detalhe Gráfico:





SENADO FEDERAL
Secretaria de Infraestrutura – SINFRA



Tabela:

n/a

Vida útil: n/a

Referências Normativas:

n/a

Referência Comercial:

Trilho Allumínio deslizante duplo Mini Branco, Incometal (ref. 5879)

Referência Externa:

<https://www.incometal.com.br/catalogos>





SENADO FEDERAL

Secretaria de Infraestrutura – SINFRA

Código SINFRA SF-03270	Grande Área Marcenaria e Serralheria	Categoria Cortinas	Unidade: m	Composição: Serviço (Mat + MO)
Descrição Trilho Triplo em Alumínio para Cortinas – Linha Residencial			Versão: v01	

Descrição Detalhada:

Fornecimento e instalação de trilho triplo tipo suíço ou deslizante, alongado ou para transpasse em alumínio na cor branca para cortinas, blecautes ou forros (existentes ou a serem fornecidos separadamente). Para uso exclusivo em áreas residenciais do Complexo Arquitetônico do Senado Federal (Residência Oficial da Presidência e apartamentos funcionais). Compreende o fornecimento de todos os materiais, acessórios e mão de obra necessários à execução do serviço, inclusive, mas não somente, parafusos, buchas, suportes, trilhos, terminais, ganchos, travas, etc.

Materiais:

1. Trilho triplo em alumínio do tipo suíço com 95mm de largura para do tipo alongado ou para transpasse.
2. Deslizantes mini para trilho tipo suíço em PVC, branco;
3. Terminal de pressão mini para trilho suíço em PVC branco;

Serviços:

Fornecimento e instalação de cortina com as especificações definidas no título “Materiais”.

Atividades e Responsabilidades:

n/a

Qualificação:

n/a

Observações:

n/a

Critérios e Condições:

Critérios de Medição: Comprimento linear (m) do vão a ser coberto pela cortina. Unidade: m

Detalhe Gráfico:



SENADO FEDERAL
Secretaria de Infraestrutura – SINFRA

- Trilho triplo



Tabela:

n/a

Vida útil: n/a

Referências Normativas:

n/a

Referência Comercial:

Trilho Alumínio Deslizante Triplo Branco - Cód.: 0435

Referência Externa:

<https://www.beladecor.com/acessorios-para-cortinas/trilho/suico/trilho-suico-max-3-vias-transpasse>





SENADO FEDERAL

Secretaria de Infraestrutura – SINFRA

Código SINFRA SF-03271	Grande Área Marcenaria e Serralheria	Categoria Cortinas	Unidade: m	Composição: Serviço (Mat + MO)
Descrição Trilho Simples em Alumínio para Cortinas – Linha Residencial			Versão: v01	

Descrição Detalhada:

Fornecimento e instalação de trilho simples em alumínio na cor branca para cortinas, blecautes ou forros (existentes ou a serem fornecidos separadamente). Para uso exclusivo em áreas residenciais do Complexo Arquitetônico do Senado Federal (Residência Oficial da Presidência e apartamentos funcionais). Compreende o fornecimento de todos os materiais, acessórios e mão de obra necessários à execução do serviço, inclusive, mas não somente, parafusos, buchas, suportes, trilhos, terminais, ganchos, travas, etc.

Materiais:

1. Trilho simples em alumínio do tipo suíço com aproximadamente 18mm de largura, 8mm de altura, 1 via na cor branco;
2. Deslizantes mini para trilho tipo suíço em PVC, branco;
3. Terminal de pressão max para trilho suíço em PVC branco;

Serviços:

Fornecimento e instalação de cortina com as especificações definidas no título “Materiais”.

Atividades e Responsabilidades:

n/a

Qualificação:

n/a

Observações:

n/a

Crítérios e Condições:

Crítérios de Medição: Comprimento linear (m) do vão a ser coberto pela cortina. Unidade: m

Detalhe Gráfico:



SENADO FEDERAL
Secretaria de Infraestrutura – SINFRA



Tabela:

n/a

Vida útil: n/a

Referências Normativas:

n/a

Referência Comercial:

Trilho alumínio deslizante simples Mini Branco, Incometal (ref. 0421)

Referência Externa:

<https://www.incometal.com.br/catalogos>





SENADO FEDERAL

Secretaria de Infraestrutura – SINFRA

Código SINFRA SF-03272	Grande Área Marcenaria e Serralheria	Categoria Cortinas	Unidade: m	Composição: Serviço (Mat + MO)
Descrição Varão Duplo Cromado para Cortinas – Linha Residencial			Versão: v01	

Descrição Detalhada:

Fornecimento e instalação de varão em alumínio cromado para cortinas, blecautes ou forros (existentes ou a serem fornecidos separadamente). Para uso exclusivo em áreas residenciais do Complexo Arquitetônico do Senado Federal (Residência Oficial da Presidência e apartamentos funcionais). Compreende o fornecimento de todos os materiais e mão de obra necessários à execução do serviço, inclusive, mas não somente, parafusos, buchas, suportes, varões, etc.

Materiais:

1. Varão em alumínio de 28mm, acabamento cromado, com ponteira tipo tampa reta com acabamento cromado.
2. Suporte metálico duplo para varão de cortina 28mm, de parede ou teto, curto ou longo, conforme indicação em projeto; acabamento cromado.

Serviços:

Fornecimento e instalação de cortina com as especificações definidas no título “Materiais”.

Atividades e Responsabilidades:

n/a

Qualificação:

n/a

Observações:

n/a

Critérios e Condições:

Critérios de Medição: Comprimento linear(m) do varão.

Unidade: metro linear

Detalhe Gráfico:



SENADO FEDERAL
Secretaria de Infraestrutura – SINFRA



Suporte duplo

ilhós



Varão com ponteira reta

Tabela:

n/a

Vida útil: n/a

Referências Normativas:

n/a

Referência Comercial:

- 1) Varão, fabricante Couselo
- 2) Suporte do varão, fabricante Vettra

Referência Externa:

Varão: https://www.leroymerlin.com.br/varao-aluminio-3,00m-cromado-28mm_86228471

Suporte do varão: https://www.leroymerlin.com.br/suporte-de-parede-duplo-cromado-28mm-28mm_87940265





SENADO FEDERAL

Secretaria de Infraestrutura – SINFRA

Código SINFRA SF-03273	Grande Área Marcenaria e Serralheria	Categoria Cortinas	Unidade: m	Composição: Serviço (Mat + MO)
Descrição Cortina tipo Blecaute – Linha Residencial			Versão: v01	

Descrição Detalhada:

Fornecimento e instalação de cortina com ilhós ou rodízios, do tipo blecaute, para instalação em varão ou trilho (existente ou a ser fornecido separadamente), para uso como elemento de controle de iluminação solar direta em áreas de permanência prolongada. Para uso exclusivo em áreas residenciais do Complexo Arquitetônico do Senado Federal (Residência Oficial da Presidência e apartamentos funcionais). Compreende o fornecimento de todos os materiais e mão de obra necessários à execução do serviço, inclusive, mas não somente, parafusos, buchas, suportes, ilhoses, rodízios, etc.

Deverão ser previstos, caso seja solicitado pela fiscalização, faixa de velcro nas laterais das cortinas e nas paredes adjacentes com 1,50m de comprimento para uma melhor vedação.

Pé direito aproximado: 2,7m.

Materiais:

1. Blecaute (blackout); composição: 100% poliéster; desenho liso; cor branco;
2. Arremates: costura reta; barra com 1cm acima do piso;
3. Ilhoses plásticos redondos de 28mm com acabamento cromado; ou rodízios em PVC branco para trilho tipo suíço.
4. Faixa de velcro de 20mm macho e fêmea com 1,00m de comprimento;

Serviços:

Fornecimento e instalação de cortina com as especificações definidas no título “Materiais”.

Atividades e Responsabilidades:

n/a

Qualificação:

n/a

Observações:

n/a

Crítérios e Condições:


Crítérios de Medição: Comprimento linear (m) do vão a ser coberto pela cortina. Unidade: m

Detalhe Gráfico:





SENADO FEDERAL
Secretaria de Infraestrutura – SINFRA



Blecaute 100% poliéster, cor branco gelo

Prega reta com ilhós

Ilhós

Tabela:

n/a

Vida útil: n/a

Referências Normativas:

n/a

Referência Comercial:

1) Blecaute (blackout), fabricante CKS

Referência Externa:

Blecaute (blackout): <https://www.cortinasfenix.com.br/tecidos/blackout-corta-luz/tecido-blackout-liso-100-poliester-branco-gelo>

